



GOBIERNO DEL ESTADO
DE OAXACA

TOMO V – J

SECTOR PARAESTATAL

INDICE

1

1. UNIVERSIDAD DE LA SIERRA JUÁREZ

7-103

1.1.- Resultados Generales

1.2.- Información Contable

- 1.2.1.- Estado de Actividades
- 1.2.2.- Estado de Situación financiera
- 1.2.3.- Estado de variación en la hacienda pública
- 1.2.4.- Estado de cambios en la situación financiera
- 1.2.5.- Estado de Flujos de Efectivo
- 1.2.6.- Estado analítico del activo
- 1.2.7.- Estado analítico de la deuda y otros pasivos
- 1.2.8.- Informe sobre pasivos contingentes consolidado
- 1.2.9.- Notas a los estados financieros consolidado

1.3.- Información Presupuestaria

- 1.3.1.- Estado analítico de los ingresos presupuestarios
- 1.3.2.- Estado analítico del ejercicio del presupuesto de egresos en Clasificación por Objeto del Gasto
- 1.3.3.- Estado analítico del ejercicio del presupuesto de egresos en Clasificación Económica (por Tipo de Gasto)
- 1.3.4.- Estado analítico del ejercicio del presupuesto de egresos en Clasificación Administrativa
- 1.3.5.- Estado analítico del ejercicio del presupuesto de egresos en Clasificación Funcional

1.4.- Deuda

- 1.4.1.- endeudamiento neto
- 1.4.2.- Intereses de la deuda
- 1.4.3.- Indicadores de postura fiscal

1.5.- Información Programática

- 1.5.1.-Resumen por programa presupuestario
- 1.5.2.- Indicadores de resultados
- 1.5.3.- Programas y Proyectos de inversión

1.6.- Anexos (Información Adicional)

- 1.6.1.- Relación de los bienes inmuebles
- 1.6.2.- Relación de los bienes muebles
- 1.6.3.- Relación de cuentas bancarias Productivas
- 1.6.4.- Relación de esquema bursátiles y de cobertura financiera



GOBIERNO DEL ESTADO
DE OAXACA

1.6.5.- Montos pagados por ayudas y subsidios

1.7.- Información Correspondiente a Disciplina Financiera

1.7.1.- Estado de Situación Financiera Detallado-LDF

1.7.2.- Balance Presupuestario

1.7.3.- Estado Analítico de Ingresos Detallado

1.7.4.- Informe Analítico de la Deuda y Otros Pasivos

1.7.5.- Informe Analítico de Obligaciones Diferentes de Financiamiento

1.7.6.- Estado Analítico del Presupuesto de Egresos Clasificador por Objeto del Gasto (Capítulo-Concepto)

1.7.7.- Estado Analítico del Presupuesto de Egresos Clasificación Administrativa

1.7.8.- Estado Analítico del Presupuesto de Egresos Clasificación Funcional (Finalidad y Función)

1.7.9.- Estado Analítico del Presupuesto de Egresos Clasificación de Servicios Personales

1.7.10.- Informes sobre estudios actuariales

2. UNIVERSIDAD DE LA SIERRA SUR

104-234

2.1.- Resultados Generales

2.2.- Información Contable

2.2.1.- Estado de Actividades

2.2.2.- Estado de Situación financiera

2.2.3.- Estado de variación en la hacienda pública

2.2.4.- Estado de cambios en la situación financiera

2.2.5.- Estado de Flujos de Efectivo

2.2.6.- Estado analítico del activo

2.2.7.- Estado analítico de la deuda y otros pasivos

2.2.8.- Informe sobre pasivos contingentes

2.2.9.- Notas a los estados financieros

2.3.- Información Presupuestaria

2.3.1.- Estado analítico de ingresos presupuestarios

2.3.2.- Estado analítico del ejercicio del presupuesto de egresos en Clasificación por Objeto del Gasto

2.3.3.- Estado analítico del ejercicio del presupuesto de egresos en Clasificación Económica (por Tipo de Gasto)

2.3.4.- Estado analítico del ejercicio del presupuesto de egresos en Clasificación Administrativa

2.3.5.- Estado analítico del ejercicio del presupuesto de egresos en Clasificación Funcional

2.4.- Deuda

2.4.1.- Endeudamiento neto

2.4.2.- Intereses de la deuda

2.4.3.- Indicadores de postura fiscal



GOBIERNO DEL ESTADO
DE OAXACA

2.5.- Información Programática

2.5.1.- Resumen por programa presupuestario

2.5.2.- Indicadores de resultados

2.5.3.- Programas y Proyectos de inversión

2.6.- Anexos (Información Adicional)

2.6.1.- Relación de los bienes inmuebles

2.6.2.- Relación de los bienes muebles

2.6.3.- Relación de cuentas bancarias Productivas

2.6.4.- Relación de esquema bursátiles y de cobertura financiera

2.6.5.- Montos pagados por ayudas y subsidios

2.7.- Información Correspondiente a Disciplina Financiera

2.7.1.- Estado de Situación Financiera Detallado-LDF

2.7.2.- Balance Presupuestario

2.7.3.- Estado Analítico de Ingresos Detallado

2.7.4.- Informe Analítico de la Deuda y Otros Pasivos

2.7.5.- Informe Analítico de Obligaciones Diferentes de Financiamiento

2.7.6.- Estado Analítico del Presupuesto de Egresos Clasificador por Objeto del Gasto
(Capítulo-Concepto)

2.7.7.- Estado Analítico del Presupuesto de Egresos Clasificación Administrativa

2.7.8.- Estado Analítico del Presupuesto de Egresos Clasificación Funcional (Finalidad y
Función)

2.7.9.- Estado Analítico del Presupuesto de Egresos Clasificación de Servicios Personales

2.7.10.- Informe Sobre Estudios Actuariales

3. UNIVERSIDAD DEL ISTMO

235-318

3.1.- Resultados Generales

3.2.- Información Contable

3.2.1.- Estado de Actividades

3.2.2.- Estado de Situación financiera

3.2.3.- Estado de variación en la hacienda pública

3.2.4.- Estado de cambios en la situación financiera

3.2.5.- Estado de Flujos de Efectivo

3.2.6.- Estado analítico del activo

3.2.7.- Estado analítico de la deuda y otros pasivos

3.2.8.- Informe sobre pasivos contingentes

3.2.9.- Notas a los estados financieros

3.3.- Información Presupuestaria

3.3.1.- Estado analítico de ingresos presupuestarios



GOBIERNO DEL ESTADO
DE OAXACA

- 3.3.2.- Estado analítico del ejercicio del presupuesto de egresos en Clasificación por Objeto del Gasto
- 3.3.3.- Estado analítico del ejercicio del presupuesto de egresos en Clasificación Económica (por Tipo de Gasto)
- 3.3.4.- Estado analítico del ejercicio del presupuesto de egresos en Clasificación Administrativa
- 3.3.5.- Estado analítico del ejercicio del presupuesto de egresos en Clasificación Funcional

3.4.- Deuda

- 3.4.1.- Endeudamiento neto
- 3.4.2.- Intereses de la deuda
- 3.4.3.- Indicadores de postura fiscal

3.5.- Información Programática

- 3.5.1.- Resumen por programa presupuestario
- 3.5.2.- Indicadores de resultados
- 3.5.3.- Programas y Proyectos de inversión

3.6.- Anexos (Información Adicional)

- 3.6.1.- Relación de los bienes inmuebles
- 3.6.2.- Relación de los bienes muebles
- 3.6.3.- Relación de cuentas bancarias Productivas
- 3.6.4.- Relación de esquema bursátiles y de cobertura financiera
- 3.6.5.- Montos pagados por ayudas y subsidios

3.7.- Información Correspondiente a Disciplina Financiera

- 3.7.1.- Estado de Situación Financiera Detallado-LDF
- 3.7.2.- Balance Presupuestario
- 3.7.3.- Estado Analítico de Ingresos Detallado
- 3.7.4.- Informe Analítico de la Deuda y Otros Pasivos
- 3.7.5.- Informe Analítico de Obligaciones Diferentes de Financiamiento
- 3.7.6.- Estado Analítico del Presupuesto de Egresos Clasificador por Objeto del Gasto (Capítulo-Concepto)
- 3.7.7.- Estado Analítico del Presupuesto de Egresos Clasificación Administrativa
- 3.7.8.- Estado Analítico del Presupuesto de Egresos Clasificación Funcional (Finalidad y Función)
- 3.7.9.- Estado Analítico del Presupuesto de Egresos Clasificación de Servicios Personales
- 3.7.10.- Informe Sobre Estudios Actuariales

4. UNIVERSIDAD DEL MAR

319-412

- 4.1.- Resultados Generales
- 4.2.- Información Contable
 - 4.2.1.- Estado de Actividades



GOBIERNO DEL ESTADO
DE OAXACA

- 4.2.2.- Estado de Situación financiera
- 4.2.3.- Estado de variación en la hacienda pública
- 4.2.4.- Estado de cambios en la situación financiera
- 4.2.5.- Estado de Flujos de Efectivo
- 4.2.6.- Estado analítico del activo
- 4.2.7.- Estado analítico de la deuda y otros pasivos
- 4.2.8.- Informe sobre pasivos contingentes
- 4.2.9.- Notas a los estados financieros

4.3.- Información Presupuestaria

- 4.3.1.- Estado analítico de ingresos presupuestarios
- 4.3.2.- Estado analítico del ejercicio del presupuesto de egresos en Clasificación por Objeto del Gasto
- 4.3.3.- Estado analítico del ejercicio del presupuesto de egresos en Clasificación Económica (por Tipo de Gasto)
- 4.3.4.- Estado analítico del ejercicio del presupuesto de egresos en Clasificación Administrativa
- 4.3.5.- Estado analítico del ejercicio del presupuesto de egresos en Clasificación Funcional

4.4.- Deuda

- 4.4.1.- Endeudamiento neto
- 4.4.2.- Intereses de la deuda
- 4.4.3.- Indicadores de postura fiscal

4.5.- Información Programática

- 4.5.1.- Resumen por programa presupuestario
- 4.5.2.- Indicadores de Resultados
- 4.5.3.- Programas y Proyectos de inversión

4.6.- Anexos (Información Adicional)

- 4.6.1.- Relación de los bienes inmuebles
- 4.6.2.- Relación de los bienes muebles
- 4.6.3.- Relación de cuentas bancarias productivas
- 4.6.4.- Relación de esquema bursátiles y de cobertura financiera
- 4.6.5.- Montos pagados por ayudas y subsidios

4.7.- Información Correspondiente a Disciplina Financiera

- 4.7.1.- Estado de Situación Financiera Detallado-LDF
- 4.7.2.- Balance Presupuestario
- 4.7.3.- Estado Analítico de Ingresos Detallado
- 4.7.4.- Informe Analítico de la Deuda y Otros Pasivos
- 4.7.5.- Informe Analítico de Obligaciones Diferentes de Financiamiento



GOBIERNO DEL ESTADO
DE OAXACA

- 4.7.6.- Estado Analítico del Presupuesto de Egresos Clasificador por Objeto del Gasto (Capítulo-Concepto)
- 4.7.7.- Estado Analítico del Presupuesto de Egresos Clasificación Administrativa
- 4.7.8.- Estado Analítico del Presupuesto de Egresos Clasificación Funcional (Finalidad y Función)
- 4.7.9.- Estado Analítico del Presupuesto de Egresos Clasificación de Servicios Personales
- 4.7.10.- Informe Sobre Estudios Actuariales



GOBIERNO DEL ESTADO
DE OAXACA

UNIVERSIDAD DE LA SIERRA JUÁREZ
(Entidades Paraestatales y Fideicomisos No Empresariales y No Financieros)



GOBIERNO DEL ESTADO
DE OAXACA



OAXACA
GOBIERNO DEL ESTADO



(RESULTADOS GENERALES)

La Universidad de la Sierra Juárez (UNSIJ) es un mecanismo de desarrollo para la región de la Sierra Norte, del Estado de Oaxaca, como Centro de Educación Superior e Investigación Científica, enfocado a la formación, especialización y desarrollo integral de profesionales en diversos aspectos de las necesidades del país, así como para generar empresas y coadyuvar al desarrollo sustentable local, regional, estatal y nacional, fomentando constantemente la dignificación del trabajo, la honestidad y el respeto a los valores. Como se establece en su decreto de creación de fecha 23 de Abril de 2005, procura la transformación positiva de la mentalidad de los jóvenes para brindarles: una educación superior; la investigación en las ciencias naturales, sociales y humanísticas; la difusión de la cultura y promoción del desarrollo, como los instrumentos de defensa que les permitan enfrentarse a los nuevos problemas de un mundo globalizado.

A través de su oferta educativa, la UNSIJ asegura la equidad de acceso a la educación de calidad, mediante programas educativos con pertinencia académica y relevancia social, que garantizan una cobertura acorde a la distribución poblacional y territorial del estado de Oaxaca, y en particular de la Región de la Sierra Norte. Desarrolla cuatro actividades básicas: docencia, investigación, difusión de la cultura, y promoción del desarrollo regional. Inicia sus actividades en el año del 2005, es la única Institución de Educación Superior (IES) en la región con sistema escolarizado, ya que la Universidad del Pueblo ubicada en Capulalpam de Méndez y la Universidad Autónoma Comunal de Oaxaca (UACO) en Guelatao de Juárez, imparten educación en sistema abierto, por lo que la UNSIJ representa una oportunidad de oferta educativa en esta área tan prioritaria para el Estado y el país, una oportunidad para los jóvenes egresados del nivel medio superior y superior, para estudiar un PE acorde a su entorno.

Por todo lo anterior los Programas Educativos de nuestra Institución son de alta pertinencia, respondiendo a las políticas establecidas en el Plan Estatal de Desarrollo PED (2023-2028) del estado de Oaxaca, el Plan Nacional de Desarrollo (PND) 2019-2024, y al Plan Estratégico Forestal para México 2025.

Indicadores de capacidad y competitividad académica establecidos por la SEP en la UNSIJ en año 2023:



GOBIERNO DEL ESTADO
DE OAXACA



OAXACA
GOBIERNO DEL ESTADO



Total de Profesores de Tiempo Completo (PTC) en la Institución: 52
PTC con posgrado: 46 (88 %)
PTC con grado de Doctor: 24 (46 %)
PTC con grado de Maestro: 22 (42%)
PTC con grado de Licenciatura: 6 (12 %)
PTC en el SNI: 15 (28.9 %)
PTC con reconocimiento de perfil deseable del PRODEP: 16 (30.7%)

Cuerpos Académicos Reconocidos: 3

CAC: 1 (CA de Ciencias Biológicas)
CAEC: 1 (CA Manejo y Conservación de Recursos Forestales)
CAEF: 1 (CA en Diversidad y Conservación Biocultural)

Programas Educativos a nivel de Licenciatura: 6 (Licenciatura en Ciencias Ambientales; Ingeniería Forestal; Licenciatura en Informática; Licenciatura en Biología, Ingeniería en Tecnología de la Madera y Licenciatura en Administración Turística).

Programas Educativos Acreditados ante los CIEES: 4 (Licenciatura en Ciencias Ambientales, Licenciatura en Biología, Licenciatura en Informática e Ingeniería Forestal).

Programas Educativos a nivel Posgrado: 2 (Maestría en Conservación de los Recursos Forestales y Maestría en Ciencias en Gestión Ambiental)

Alumnos atendidos en el ciclo escolar 2020-2021: 271
Alumnos atendidos en el ciclo escolar 2021-2022: 284
Alumnos atendidos en el ciclo escolar 2022-2023: 267
Alumnos atendidos en el ciclo escolar 2023-2024: 300

Proyectos Institucionales desarrollados con financiamiento externo durante el ejercicio 2023 (enero-diciembre 2023):

Proyectos de Investigación desarrollados durante en el ejercicio 2023:

Proyectos de Ingresos Propios denominado “conservación of micro endemic Quercus macdougalii Martínez, in Sierra Norte, Oaxaca, México” (Encino Endémico) por un monto de USD \$5,000.00 (\$91,383.00 Noventa y un mil trescientos ochenta y tres pesos 00/100M.N.).



GOBIERNO DEL ESTADO
DE OAXACA



OAXACA
GOBIERNO DEL ESTADO



Proyecto de Ingresos Propios denominado; Número MFCCV.4.2 Tránsito de tecnología y conocimientos (Construcción y manejo de hornos de tipo media naranja) Comisión Nacional Forestal 2023, por un monto de \$90,000.00 (Noventa mil pesos 00/100 M.N.).

Proyecto FAM IES 2023.- Programa del Recurso Federal, al Fondo de Aportaciones Múltiples ejercicio fiscal 2023, cuyos datos son los siguientes:

1. Construcción de un Edificio de Estudios de Posgrado en la Universidad de la Sierra Juárez (3ra. Etapa), autorizado por un importe de \$4,745,564.00 (Cuatro millones setecientos cuarenta y cinco mil quinientos sesenta y cuatro pesos 00/100 M.N.).
2. Equipamiento de Laboratorios en la Universidad de la Sierra Juárez, por la cantidad de \$3,828,287.00 (Tres millones ochocientos veintiocho mil doscientos ochenta y siete pesos 00/100 M.N.).
3. Mantenimiento integral en la Universidad de la Sierra Juárez, reparación de espacios educativos por un monto de \$590,000.00 (Quinientos noventa mil pesos 00/100 M.N.).
4. Centro de Sensibilización y Cultura Ambiental para la Gestión Sustentable en la Universidad de la Sierra Juárez, autorizado por un importe de \$260,000.00 (Doscientos sesenta mil pesos 00/100 M.N.).

De manera permanente el personal académico de la institución realiza actividades de investigación, en el año 2023 se trabajó en 32 proyectos mismos que se mencionan a continuación:

- 1) Análisis de las Propiedades Físico - mecánicas de tres Especies de Pino en la Sierra Norte, Oaxaca, México.
- 2) Anatomía de la madera de tres especies de la selva mediana subperennifolia en la región Maya de Quintana Roo
- 3) Cecidología en Sierra Fría, Aguascalientes México
- 4) Clima, Fisiografía y Conservación de Especies en Categorías de Riesgo: Un Estudio Cuantitativo
- 5) Comercio Internacional de la Madera y sus Derivados en México 2000-2020
- 6) Conservation of micro endemic Quercus macdougallii Martínez, in Sierra Norte, Oaxaca México.



GOBIERNO DEL ESTADO
DE OAXACA



OAXACA
GOBIERNO DEL ESTADO



- 7) Desarrollo de competencias e incremento de conocimientos en los estudiantes de informática de la UNSIJ para la mejora del rendimiento en materia del Cálculo Integral de una o varias variables.
- 8) Dinámica de Bosques Naturales de Pino-Encino en México
- 9) Efecto de las Prácticas Agrícolas sobre las Biomasa Microbiana de los Suelos en Villa Talea de Castro, Oaxaca
- 10) Estudio de la Diversidad Genética de Panthera Onca (Felidae) en el Centro de Conservación del Jaguar (Yaguar-Xoo): un enfoque para su Conservación Ex situ.
- 11) Evaluación de Combustibles Densificados a partir de Residuos Biomásicos
- 12) Evaluación de ensayos de aclareo en masas forestales y crecimiento en vivero de especies de pinus en Oaxaca.
- 13) Evaluación de ensayos de aclareo en masas forestales y crecimiento en vivero de especies de Pinus en Oaxaca.
- 14) Evaluación de la Regeneración Natural de Especies Forestales Maderables y de los Recursos Forestales no Maderables presentes en Comunidades de la Sierra Juárez de Oaxaca
- 15) Evaluación del Efecto del Fluido Celómico de Eisenia Fétida en el Crecimiento de Hongos Fitopatógenos.
- 16) Factores de cambio de cobertura forestal y su relación con la provisión de agua en los bosques preservados de Santa María Yavesia, Oaxaca.
- 17) Fortalecimiento del Manejo Forestal Comunitario en la Sierra Sur de Oaxaca.#
- 18) Gestión Ambiental y Cambio Climático
- 19) Impacto del Fuego e Insectos Descortezadores sobre la Mortalidad de Especies Forestales.
- 20) Introducción de la Tecnología CAD Y CNC en la Universidad de la Sierra Juárez por medio de la elaboración de prototipos de muebles de madera
- 21) Las orquídeas de Ixtlán de Juárez, Oaxaca México
- 22) Los Bosques Secundarios en la Sierra Norte de Oaxaca, Análisis Funcional desde los saberes locales
- 23) Los Huertos Familiares en la Sierra Norte de Oaxaca. Una estrategia de los Sistemas Agroforestales (2a etapa).
- 24) Modificación química de la madera de Pinus patula, un análisis con FTIR



GOBIERNO DEL ESTADO
DE OAXACA



OAXACA
GOBIERNO DEL ESTADO



- 25) Obtención de Carbón Activado a partir de Biomasa de Especies Forestales de la Sierra Juárez
- 26) Preservación de la Madera de Pinus Oaxacana Mirov con sales de boro y sales CCA.
- 27) Prevalencia de Trypanosoma cruzi en triatóminos de la Sierra Norte de Oaxaca, México.
- 28) Producción y consumo de madera certificada en Oaxaca, una alternativa para la conservación de los bosques
- 29) Riqueza ciclo de vida y diversidad de la familia Cynipoidea en Sierra Juárez, Oaxaca, México.
- 30) Robótica Educativa
- 31) Territorio y Memoria Histórica de la comunidad Zapoteca de Tanetze de Zaragoza, distrito de Villa Alta Oaxaca.
- 32) Uso de Apps como herramienta para la gestión financiera en las PyMES y análisis de viabilidad en empresas de ecoturismo.

Productividad académica correspondiente al ejercicio 2023 (enero-diciembre):

Dentro de los productos de investigación obtenidos en el año 2023, tenemos las siguientes publicaciones:

- 1) Antúnez, P. (2023). Evidence of the variation in the rate of change of temperature and precipitation. *Ecological Informatics*, 73 (2023), 101928. <https://doi.org/10.1016/j.ecoinf.2022.10192>
- 2) Ramírez-Cariño H.A., Carlos E. Ochoa-Velasco C.A., Guerrero-Analco J.A., Monribot-Villanueva J.L., Calderón-García C., González-Terreros E., Escamirosa-Tinoco C., Morales I., and Valadez-Blanco R. Combined Effect of the Potassium Dose and Plant Biofertilization by *Acinetobacter calcoaceticus* on the Growth, Mineral Content, Nutritional Quality, Antioxidant Activity, and Metabolomic Features of Tomatillo Fruits (*Physalis ixocarpa* Brot.) *Plants* 2023, 12, 466. <https://doi.org/10.3390/plants12030466>
<https://www.mdpi.com/journal/plants>.
- 3) Jiménez-Mendoza M.E., Ruiz-Aquino F., Aquino Vásquez C., Santiago Garcia W., Santiago Juárez W., Rutiaga Quiñones J.G., Fuente Carrasco M.E., Aprovechamiento de leña en una comunidad de la Sierra Sur de



GOBIERNO DEL ESTADO
DE OAXACA



OAXACA
GOBIERNO DEL ESTADO



Oaxaca, México Use of firewood in a community in the Southern Sierra of Oaxaca, México

- 4) Ruiz Aquino F., Feria Reyes R., Rutiaga Quiñones J.G., Robledo Toboada L.H., Gabriel Parra R., Characterization of of tannin extracts derived from the bark of four tree species by HPL and FTIR. *Forest Science and Technology*, 19:1, 38-46, DOI: 10.1080/21580103.2023.2166593, To link to this article <https://doi.org/10.1080/21580103.2023.2166593>
- 5) Antúnez P., Wehenkel C., Hernández-Díaz J. C., Garza-López M., Quantile regression as a complementary tool for modelling biological data with high variability. *Journal of Tropical Forest Science* 35(2): 1-9 (2023), <https://doi.org/10.26525/jtfs2023.35.2.1> ISSN: 0128-1283, eISSN: 2521-9847
- 6) Rodríguez- Rivera V., Zaragosa-López K., Clark-Tapia R., Ramírez Santiago R., Efecto del manejo forestal en las propiedades fisicoquímicas del suelo en Ixtlán de Juárez, Oaxaca, México. Effect of forest management on the physicochemical properties of the soil in Ixtlán de Juárez, Oaxaca, México. *Madera y Bosques* vol. 29, núm. 1, e2912476 Primavera 2023
- 7) Von Thaden-Ugalde J.J., Fuente-Carrasco M., Lithgow D., Martínez-Villanueva M., Alfonso Corrado C., Aguirre-Hidalgo V., Clark-Tapia R., Recovering landscape connectivity after long-term historical land cover changes in the mountain region of Oaxaca, México. *Regional Environmental Change* (2023) <https://doi.org/10.1007/s10113-023-02053>
- 8) Aguirre-Hidalgo V., Camacho-Escobar M.A (Editores) *Zootecnia de Especies Alternativas en Oaxaca* Capitulo 3, pág 73-69 Cultivo de la Rana Toro (Capitulo de Libro)
- 9) Feria-Reyes, R., Ramírez-Cruz, S. O., Ruiz-Aquino, F., Robledo-Taboada, L. H., Sánchez-Medina, M. A., Mijangos-Ricárdez, O. F., Gabriel-Parra, R., Suárez-Mota M. E., Puc-Kauil, R. & Porcallo-Vargas, J. (2023). Pine Bark as a Potential Source of Condensed Tannin: Analysis through Fourier Transform Infrared Spectroscopy (FTIR), Scanning Electron



GOBIERNO DEL ESTADO
DE OAXACA



OAXACA
GOBIERNO DEL ESTADO



- Microscopy (SEM), and Energy Dispersive X-ray (EDX). *Forests* 14(7): 1433. <https://doi.org/10.3390/f14071433>
- 10) Antúnez, P., Hernández-Cruz, I., Ibrahim-Abdulsalam, F., Clark-Tapia, R., Ruiz-Aquino, F., & Valenzuela-Encinas, C. (2023). Effects of Distance and Neighbor Size on *Abies hickelii*: The Asymmetric Competition Is Aggravated in an Endangered Species. *Forests*, 14(8): 1654. <https://doi.org/10.3390/f14081654>
 - 11) Alegría-Gómez, J., Castañón-González, J. H., Hernández-García, J. A., González-Terreros, E., Velázquez-Ríos, I. O., & Ruíz-Valdiviezo, V. M. (2023). Changes in the abundance and diversity of bacterial and archaeal communities at different depths in a eutrophic freshwater lake in southwestern Mexico. *Environmental Science and Pollution Research* 30: 98362–98376. <https://doi.org/10.1007/s11356-023-29380-1>
 - 12) Mijangos-Ricárdez, O. F., Milla-Ramírez, V., Jiménez-Regalado, R. & Curiel-Olivera, M. A. (2023). Evaluación de la generación de Residuos Sólidos Urbanos en el municipio de Natividad, Oaxaca *Ciencia y Mar XXVII* 27(81): 23—29. <http://www.cienciaymar.mx/Revista/index.php/cienciaymar/issue/view/83/CYM810102>
 - 13) Pujade-Villa Juli, **Clark Tapia Ricardo** & Melika Goerge.- Description of the first species of gall wasp (Hym., Cynipidae: Cynipini) and other unknown galls on *Quercus macdougalii* (Fagaceae). *Butlletí de la Institució Catalana d'Història Natural*, 87 (3):
 - 14) **Ruiz-Aquino F.** 2023. Madera y tecnología: conocimientos aplicados en las misiones culturales. *Revista Misiones Culturales Oaxaca (REMCO)* (4): 34-37.
 - 15) **Ruiz-Aquino F, Mijangos-Ricárdez O. F.,** 2023. El carbón vegetal: proceso de producción, calidad y rendimiento. *Noticiencia Forestal* (4): 1-10.
 - 16) Alavez-Pérez, Y., Rodríguez-Ortiz, G., **Santiago-García, W.,** Campos-Angeles, G. V., Meredith, P. M. & Lozano-Trejo, S. (2023). GRAVEDAD ESPECÍFICA DE LA MADERA EN ESPECIES ARBÓREAS PARA



GOBIERNO DEL ESTADO
DE OAXACA



OAXACA
GOBIERNO DEL ESTADO



PROYECTOS DE CARBONO. Revista Mexicana de Agroecosistemas, 10(2): 134-156

- 17) Briones-Salas, M., Galindo-Aguilar, R. E., González, G. E., & Luna-Krauletz, M. D. (2023). Diversity and conservation of mammals in indigenous territories of southern Mexico: proposal for an “Archipelago Reserve”. PeerJ, 11: e16345
- 18) Ramírez-Antonio, K.; Méndez García, E., y Fuente Carrasco, M. (2023). Reconfiguración sociometabólica del agua: tensiones, actores y estrategias colectivas hacia la justicia socio ambiental en el Istmo de Tehuantepec, Oaxaca, México. *Collectivus. Revista de Ciencias Sociales*, 10(2): 1-28.

Proyectos de Promoción al Desarrollo realizados en el año 2023:

Se trabaja con proyectos en comunidades de la región y del estado, beneficiando en este ejercicio a un aproximado de 20 000 personas:

- 1) “Actualización del Plan Municipal de Desarrollo Sustentable 2023 del Municipio de San Bartolome Zoogocho, Distrito Villa Alta, Oaxaca”
- 2) “Actualización del Plan Municipal de Desarrollo Sustentable 2023 del Municipio de San Juan Evangelista Analco, Distrito Ixtlán de Juárez, Oaxaca”
- 3) “Actualización del Plan Municipal de Desarrollo Sustentable 2023 del Municipio de San Miguel del Rio, Distrito Ixtlán de Juárez, Oaxaca”
- 4) “Actualización del Plan Municipal de Desarrollo Sustentable 2023 del Municipio de Santa María Yavesia, Distrito Ixtlán de Juárez, Oaxaca”
- 5) “Actualización del Plan Municipal de Desarrollo Sustentable 2023 del Municipio de Santiago Laxopa, Distrito Ixtlán de Juárez, Oaxaca”
- 6) “Actualización del Plan Municipal de Desarrollo Sustentable 2023 del Municipio de Villa Talea de Castro, Distrito Villa Alta, Oaxaca”



GOBIERNO DEL ESTADO
DE OAXACA



OAXACA
GOBIERNO DEL ESTADO



- 7) "Actualización del Plan Municipal de Desarrollo Sustentable-2023 del Municipio de San Juan Comaltepec, Distrito de Choapan, Oaxaca"
- 8) "Actualización del Plan Municipal de Desarrollo Sustentable-2023 del Municipio de Santa Ana Yareni, Distrito de Ixtlán de Juárez, Oaxaca"
- 9) "Construcción y Manejo de Hornos de Ladrillo Tipo Media Naranja para la Comunidad de San Miguel Abejones, Ixtlán, Oaxaca"
- 10) "Cuaderno sobre El Patrimonio Biocultural de la Comunidad Zapoteca de Santa María Yavesía, Ixtlán de Juárez, Oaxaca"
- 11) "Elaboración del Plan de Regularización del Sitio de Disposición Final de Residuos Sólidos Urbanos y de Manejo Especial de Ixtlán de Juárez, Oaxaca"
- 12) "Identificación Taxonómica y Propagación de Plantas Medicinales para la Elaboración de Productos Cosméticos en la Cooperativa Mujeres Ixtlecas Niula Laa-yetzi"
- 13) "Manejo Forestal Comunitario Como Base para la Conservación MEX/SGP/OP7/Y1/STAR/BD/2022/31, del Programa de Pequeñas Donaciones del Fondo para el Medio Ambiente Mundial (PPD/FMAM)"
- 14) "Monitoreo Comunitario Participativo de Agua en San Juan Evangelista Analco, Oaxaca"
- 15) "Monitoreo de Caudal (Q) en Sitios de Carga Hídrica en la Comunidad Forestal de Santa María Jaltianguis, Ixtlán, Oaxaca"
- 16) "Obtención de Extractos Naturales para la Elaboración de Productos Cosméticos en la Cooperativa Mujeres Ixtlecas Niula Laa-Yetzi"
- 17) "Valorización y Diagnóstico del Funcionamiento y Operatividad de la Planta de Tratamiento de Aguas Residuales de La Trinidad Ixtlán, Oaxaca"

Las Jornadas académicas realizadas en ejercicio 2023:



GOBIERNO DEL ESTADO
DE OAXACA



OAXACA
GOBIERNO DEL ESTADO



En la institución se realizaron actividades académicas y culturales, mismas que se mencionan a continuación:

5. XIV Jornada Académica de Biología, realizada en el periodo comprendido del 25 al 27 de enero de 2023
6. Semana de Ciencia y Tecnología 2023, actividades realizadas en el periodo comprendido del 27 de febrero al 3 de marzo de 2023
7. XV Jornada Académica de Licenciatura en Informática, realizada los días 14 y 15 de marzo de 2023
8. Presentación de ponencias el 21 de marzo de 2023 con motivo del Día Internacional de los Bosques
9. Presentación de ponencias el 22 de marzo de 2023 con motivo del Día Mundial del Agua
10. IV Jornada Académica de Licenciatura en Administración Turística los días 16 al 18 de mayo de 2023
11. Curso-Taller "Biología de escarabajos descortezadores e identificación de especies de los géneros *Dendroctonus* e *Ips* (Curculionidae: Scolytinae) y herramientas para su detección y estudio en campo" impartido a estudiantes de Ingeniería Forestal el 29 de mayo de 2023
12. XV Jornada Académica de Ciencias Ambientales, realizada en el periodo comprendido del 5 al 7 de junio de 2023
13. Taller de "Tópicos selectos de análisis biogeográficos" a alumnos de la Licenciatura en Biología, del 5 al 9 de junio 2023
14. Taller: "Aspectos básicos de la finanzas para egresados (del análisis financiero empresarial a la optimización de las finanzas personales)" dirigido a alumnos de Licenciatura en Administración Turística, el 20 y 26 de junio 2023



GOBIERNO DEL ESTADO
DE OAXACA



OAXACA
GOBIERNO DEL ESTADO



- 15.** “Día Internacional de las Cooperativas” que lleva por nombre RedESS Cooperativas bajo la temática “Uniendo fuerzas por la economía social y solidaria” organizado por el NODESS-UNSIJ en el marco del PIII-4 NODESS, esta actividad tuvo lugar en las instalaciones del CECAT en la Ciudad de Oaxaca, el 7 de julio de 2023
- 16.** Intercambio Internacional Académico-Cultural UNSIJ STANFORD en el Auditorio de la Institución, el 10 de Julio de 2023
- 17.** CONFERENCIA "Teatros Restaurativos" en el marco del Programa Institucional de Cultura de Paz, el 25 de Agosto de 2023
- 18.** Capacitación virtual impartida a los docentes abordando el tema de Tutorías, el 6 de octubre de 2023
- 19.** Curso-taller: “Combate y prevención de incendios forestales”, del 25 al 27 de octubre de 2023
- 20.** Del 27 de octubre al 6 de noviembre, dos de nuestros estudiantes participaron en el Intercambio Cultural Centre College, Kentucky y Coyote Aventuras
- 21.** Presentación de experiencias de estancias profesionales de alumnos de Licenciatura en Biología, el 9 de noviembre 2023
- 22.** Taller: Competencias de emprendimiento y desarrollo organizacional dirigido a los estudiantes de la Licenciatura en Informática, el 10 de noviembre de 2023
- 23.** Taller “Técnicas para identificar oportunidades de emprendimiento” a los estudiantes de la Licenciatura en Informática, el 10 de noviembre de 2023
- 24.** Segundo Encuentro de FIRE-ADAPT (Programa de Manejo del Fuego en Europa-México y Oaxaca) FORO DE INTERCAMBIO DE EXPERIENCIAS E INVESTIGACIÓN EN MANEJO INTEGRADO DE FUEGO FIRE-ADAPT MÉXICO, el 24 de noviembre 2023
- 25.** Del 26 de noviembre al 1 de diciembre, se realizó la XV Semana de las Culturas de la Sierra Juárez



GOBIERNO DEL ESTADO
DE OAXACA



OAXACA
GOBIERNO DEL ESTADO



26. Presentación de experiencias de estancias profesionales de alumnos de Ingeniería Forestal, el 22 de noviembre 2023

Capacitaciones en materia de género realizadas en el ejercicio 2023

- 1) Se asistió a dos “Talleres Regionales de Derechos Políticos de las Mujeres” realizados el 27 de enero y 3 de marzo de 2023
- 2) Se impartieron dos conferencias en conmemoración del Día de la Mujer tituladas: “Origen del 8 de Marzo” y “Violencia contra las mujeres y aportaciones del feminismo”
- 3) Se realizaron siete “Cursos de la escuela feminista intercultural de economía social y solidaria” los días: 15 de marzo, 11 de abril, 9 de mayo, 15 de junio, 12 de julio, 23 de agosto y 4 de octubre de 2023
- 4) Se realizó una Videoconferencia titulada: Las Finanzas sociales como mecanismo de inclusión, el 18 de mayo 2023 a través de la plataforma ZOOM. (coordinó la actividad el INAES)
- 5) Se realizó la reunión mensual de la Red Regional de la Sierra Juárez, donde se presentó la plataforma interactiva "mas allá de la sombra", a cargo de la Mtra. Sofía Navarrete Zur, el pasado 1 de agosto 2023
- 6) el 11 de octubre se realizó la conferencia “Detección, diagnóstico y tratamiento del cáncer de mama” dictada por personal de la Fundación del Cáncer de Mama (FUCAM) en Oaxaca y que estuvo dirigida a todo el personal de la institución (técnico, administrativo y operativo) así como al alumnado y público en general.
- 7) Se llevó a cabo la conferencia “Cero Tolerancia al Hostigamiento Sexual y Acoso Sexual en el ámbito educativo” impartido por personal de la Secretaría de las Mujeres y estuvo dirigida a todo el personal de la institución (*académico, administrativo y operativo*) además de estudiantes en general el 17 de noviembre 2023.

Actividades de Promoción de la Oferta Educativa realizadas en el ejercicio 2023:



GOBIERNO DEL ESTADO
DE OAXACA



OAXACA
GOBIERNO DEL ESTADO



Para la promoción de la Oferta Educativa, la institución realiza diversas actividades entre las que se mencionan, participación en exporientas educativas, visitas a escuelas, rutas de promoción, se proporcionan visitas guiadas, participación en programas de radio/tv, impartición de cursos y uso de redes sociales:

A. Participación en exporientas educativas: se tuvo participación en 3 exporientas educativas:

- 1) Se participó en la exporienta 2023 realizado en la Plaza de la Danza del 27 al 31 de marzo de 2023
- 2) Exporienta de Universidades Públicas y Privadas celebrada en el Hotel Fortín Plaza el 29 de mayo 2023
- 3) Exporienta SUNEIO 2023 realizado en la Ciudad de Oaxaca el 22 y 23 de junio de 2023

B. Visitas a escuelas y Rutas de promoción:

- Se visitaron 10 escuelas de nivel medio superior ubicados en la región de Valles Centrales y Sierra Norte
- Se visitaron 20 escuelas de nivel medio superior ubicados en la región de la Sierra Norte, Valles Centrales y Tuxtepec
- Se realizaron 8 rutas de promoción de la oferta educativa en la que se visitaron escuelas de nivel medio superior, promocionando la Oferta educativa de nuestra institución.

C. Visitas guiadas: (Se atendieron 9 visitas guiadas a las instituciones que se mencionan:)

- 1) 5 de julio 2023 a un grupo de 64 estudiantes de la Escuela Secundaria Técnica número 40, ubicada en esta comunidad de Ixtlán de Juárez.
- 2) 11 de julio de 2023, a un grupo 14 de estudiantes del cuarto semestre del BIC número 44 de Santa María Yaviche.
- 3) 8 de septiembre de 2023 a un grupo de 28 estudiantes de la Universidad La Salle
- 4) 27 de septiembre de 2023 se atendió a un grupo de 30 alumnos del CECYTE Pl. 3 Ixtlán.



GOBIERNO DEL ESTADO
DE OAXACA



OAXACA
GOBIERNO DEL ESTADO



- 5) el 20 de octubre se realizó una visita guiada a 20 estudiantes del Instituto Tecnológico de San Miguel el grande y prácticas demostrativas en el aserradero de la institución.
- 6) El 20 de octubre una visita guiada a 21 estudiantes del IEBO 112 de la Ciénega Zimatlán.
- 7) el 6 de noviembre se realizó una visita guiada dentro del Intercambio Cultural Centre College, Kentucky y Coyote Aventuras
- 8) 30 de noviembre visita guiada e impartición del Taller “Especies de plantas medicinales a los alumnos del BIC 46 de Coatecas Altas, Ejutla
- 9) el 30 de noviembre se realizó un recorrido guiado a 75 estudiantes de la Universidad Intercultural del estado de México plantel Tepetlixpa.

* También se impartieron talleres y cursos a las escuelas de nivel medio superior como parte de las actividades de promoción de la oferta educativa en las fechas que se mencionan:

- 1) El 24 de octubre se participó impartiendo 6 talleres en las Jornadas Nacionales del conocimiento en instalaciones del CBTa. 109 de Capulalpam de Mendez.
 - 2) En el mes de noviembre, se impartió el primer Curso: “Cisco Networking Essentials v1.0 Alcance y secuencia” a estudiantes del CECYTE Pl. 3 Ixtlán como parte de las actividades de promoción de la Oferta educativa
- Se participó en una entrevista en CORTV-Radio el pasado 13 de febrero en el que se promocionó la oferta educativa de nuestra institución

Independientemente de estas actividades, de manera permanente se continúa con la promoción de la oferta educativa a través de redes sociales de la institución (*facebook, twiter, you tube*)

Gobierno del Estado de Oaxaca
 UR: 545 - UNIVERSIDAD DE LA SIERRA JUÁREZ
 Estado de Actividades
 Del 1° de enero al 31 de diciembre de 2023 y 2022
 (Pesos)



CONCEPTO	2023	2022
INGRESOS Y OTROS BENEFICIOS		
PARTICIPACIONES, APORTACIONES, CONVENIOS, INCENTIVOS DERIVADOS DE LA COLABORACION FISCAL, FONDOS DISTINTOS DE APORTACIONES, TRANSFERENCIAS, ASIGNACIONES, SUBSIDIOS Y SUBVENCIONES, ASIGNACIONES, SUBSIDIOS Y SUBVENCIONES, Y PENSIONES Y JUBILACIONES	53,675,615	54,732,336
OTROS INGRESOS Y BENEFICIOS	30,123	227,384
OTROS INGRESOS Y BENEFICIOS VARIOS	30,123	227,384
TOTAL DE INGRESOS Y OTROS BENEFICIOS	53,705,739	54,959,720
GASTOS Y OTRAS PÉRDIDAS		
TRANSFERENCIAS, ASIGNACIONES, SUBSIDIOS Y OTRAS AYUDAS	44,660,528	32,236,886
TRANSFERENCIAS INTERNAS Y ASIGNACIONES AL SECTOR PÚBLICO	44,557,781	32,151,715
AYUDAS SOCIALES	102,747	85,171
OTROS GASTOS Y PÉRDIDAS EXTRAORDINARIAS	4,981,037	6,725,548
ESTIMACIONES, DEPRECIACIONES, DETERIOROS, OBSOLESCENCIA Y AMORTIZACIONES	4,950,913	6,498,165
OTROS GASTOS	30,123	227,384
INVERSIÓN PÚBLICA	0	9,511,340
INVERSIÓN PÚBLICA NO CAPITALIZABLE	0	9,511,340
TOTAL DE GASTOS Y OTRAS PERDIDAS	49,641,564	48,473,774
AHORRO NETO DEL EJERCICIO	4,064,175	6,485,945



Bajo protesta de decir verdad declaramos que los estados financieros y sus Notas son razonablemente correctos y responsabilidad del emisor.

Jefa del Departamento de Recursos Financieros

C. Socorro Cruz Aldaz

Vice-Rectora de Administración

M.A. Ana Laura Peña Mondragón

Rectora

Mtra. María de los Ángeles Peralta Arias

Gobierno del Estado de Oaxaca
 UR: 545 - UNIVERSIDAD DE LA SIERRA JUÁREZ
 Estado de Situación Financiera
 Al 31 de diciembre de 2023 y 2022
 (Pesos)



CONCEPTO	2023	2022	CONCEPTO	2023	2022
ACTIVO			PASIVO		
ACTIVO CIRCULANTE			PASIVO CIRCULANTE		
EFECTIVO Y EQUIVALENTES	7,377,353	5,777,725	CUENTAS POR PAGAR A CORTO PLAZO	1,705,766	1,711,316
DERECHOS A RECIBIR EFECTIVO O EQUIVALENTES	562,830	22,304	Total de PASIVO CIRCULANTE	1,705,766	1,711,316
DERECHOS A RECIBIR BIENES O SERVICIOS	1,443,183	2,238,282	TOTAL PASIVO	1,705,766	1,711,316
Total de ACTIVO CIRCULANTE	9,383,367	8,038,310	HACIENDA PÚBLICA/PATRIMONIO		
ACTIVO NO CIRCULANTE			HACIENDA PÚBLICA/PATRIMONIO CONTRIBUIDO		
BIENES INMUEBLES, INFRAESTRUCTURA Y CONSTRUCCIONES EN PROCESO	86,418,785	78,933,236	DONACIONES DE CAPITAL	180,240	180,240
BIENES MUEBLES	33,193,932	32,741,028	ACTUALIZACIÓN DE LA HACIENDA PÚBLICA/ PATRIMONIO	1,199,076	712,076
ACTIVOS INTANGIBLES	2,893,447	2,893,447	Total de HACIENDA PÚBLICA/PATRIMONIO CONTRIBUIDO	1,379,315	892,315
DEPRECIACIÓN, DETERIORO Y ARMORTIZACIÓN ACUMULADA DE BIENES	-26,630,358	-21,679,445	HACIENDA PÚBLICA/PATRIMONIO GENERADO		
Total de ACTIVO NO CIRCULANTE	95,875,805	92,888,266	RESULTADOS DE EJERCICIO (AHORRO/ DESAHORRO)	4,064,175	6,485,945
TOTAL DE ACTIVOS	105,259,172	100,926,576	RESULTADOS DE EJERCICIOS ANTERIORES	98,109,915	91,836,999
			Total de HACIENDA PÚBLICA/PATRIMONIO GENERADO	102,174,090	98,322,944
			TOTAL DE HACIENDA PÚBLICA/PATRIMONIO	103,553,406	99,215,260
			Total de Pasivo y Patrimonio/Hacienda Pública	105,259,172	100,926,576



Bajo protesta de decir verdad declaramos que los estados financieros y sus Notas son razonablemente correctos y responsabilidad del emisor.
 Jefa del Departamento de Recursos Financieros

C. Socorro Cruz Aldaz

Vice-Rectora de Administración

M.A. Ana Laura Peña Mondragón

Rectora

Mtra. María de los Ángeles Peralta Arias

Gobierno del Estado de Oaxaca
 UR: 545 - UNIVERSIDAD DE LA SIERRA JUÁREZ
 Estado de Variación de la Hacienda Pública
 Del 1° de enero al 31 de diciembre de 2023 y 2022
 (Pesos)



Concepto	Hacienda Pública/ Patrimonio			Exceso o Insuficiencia en la Actualización de la Hacienda Pública/Patrimonio	Total
	Contribuido	Generado			
		Ejerc. Ant.	Del Ejercicio		
Patrimonio Neto Inicial Ajustado del Ejercicio	277,209	0	0	0	277,209
ACTUALIZACIONES DEL PATRIMONIO	96,969	0	0	0	96,969
DONACIONES DE CAPITAL	180,240	0	0	0	180,240
Variaciones de la Hacienda Pública / Patrimonio Neto del Ejercicio	0	0	91,836,999	0	91,836,999
RESULTADOS DE EJERCICIOS ANTERIORES	0	0	91,836,999	0	91,836,999
RESULTADOS DEL EJERCICIO (AHORRO/ DESAHORRO)	0	0	0	0	0
Hacienda Pública / Patrimonio Neto Final del Ejercicio 2022	277,209	0	91,836,999	0	92,114,208
Cambios en la Hacienda Pública / Patrimonio Neto del Ejercicio 2023	667,240	0	0	0	667,240
ACTUALIZACIONES DEL PATRIMONIO	487,000	0	0	0	487,000
DONACIONES DE CAPITAL	180,240	0	0	0	180,240
Variaciones de la Hacienda Pública / Patrimonio Neto del Ejercicio	0	0	98,109,915	0	98,109,915
RESULTADOS DE EJERCICIOS ANTERIORES	0	0	98,109,915	0	98,109,915
RESULTADOS DEL EJERCICIO (AHORRO/ DESAHORRO)	0	0	0	0	0
Saldo Neto en la Hacienda Pública / Patrimonio 2023	667,240	0	98,109,915	0	98,777,155



Bajo protesta de decir verdad declaramos que los estados financieros y sus Notas son razonablemente correctos y responsabilidad del emisor.
 Jefa del Departamento de Recursos Financieros

C. Socorro Cruz Aldaz

Vice-Rectora de Administración

M.A. Ana Laura Peña Mondragón

Rectora

Mtra. María de los Ángeles Peralta Arias

Gobierno del Estado de Oaxaca
 UR: 545 - UNIVERSIDAD DE LA SIERRA JUÁREZ
 Estado de Cambios en la Situación Financiera
 Del 1° de enero al 31 de diciembre de 2023 y 2022
 (Pesos)



CONCEPTO	ORIGEN	APLICACIÓN	CONCEPTO	ORIGEN	APLICACIÓN
ACTIVO	5,746,011	10,078,608	PASIVO	0	5,550
ACTIVO CIRCULANTE	795,098	2,140,155	PASIVO CIRCULANTE	0	5,550
EFFECTIVO Y EQUIVALENTES	0	1,599,629	CUENTAS POR PAGAR A CORTO PLAZO	0	5,550
DERECHOS A RECIBIR EFECTIVO O EQUIVALENTES	0	540,526	HACIENDA PÚBLICA/PATRIMONIO	6,759,916	0
DERECHOS A RECIBIR BIENES O SERVICIOS	795,098	0	HACIENDA PÚBLICA/PATRIMONIO CONTRIBUIDO	487,000	0
ACTIVO NO CIRCULANTE	4,950,913	7,938,453	DONACIONES DE CAPITAL	0	0
BIENES INMUEBLES, INFRAESTRUCTURA Y CONSTRUCCIONES EN PROCESO	0	7,485,549	ACTUALIZACIÓN DE LA HACIENDA PÚBLICA/ PATRIMONIO	487,000	0
BIENES MUEBLES	0	452,904	HACIENDA PÚBLICA/PATRIMONIO GENERADO	6,272,916	0
ACTIVOS INTANGIBLES	0	0	RESULTADOS DE EJERCICIO (AHORRO/ DESAHORRO)	0	0
DEPRECIACIÓN, DETERIORO Y ARMORTIZACIÓN ACUMULADA DE BIENES	4,950,913	0	RESULTADOS DE EJERCICIOS ANTERIORES	6,272,916	0
			RESULTADOS DEL EJERCICIO (AHORRO/DESAHORRO)	0	1,253,981
			TOTALES	6,759,916	1,259,530



Bajo protesta de decir verdad declaramos que los estados financieros y sus Notas son razonablemente correctos y responsabilidad del emisor.
 Jefa del Departamento de Recursos Financieros

C. Socorro Cruz Aldaz

Vice-Rectora de Administración

M.A. Ana Laura Peña Mondragón

Rectora

Mtra. María de los Ángeles Peralta Arias



Gobierno del Estado de Oaxaca
 Universidad de la Sierra Juárez
 Estado de Flujos de Efectivo
 Del 1 de enero al 31 de diciembre 2022 y 2023
 (Cifras en Pesos)



OAXACA
 GOBIERNO DEL ESTADO



GOBIERNO DEL ESTADO
 DE OAXACA

Concepto	2023	2022
Flujos de Efectivo de las Actividades de Operación		
Origen	54,198,609	54,732,336
Impuestos	0	0
Cuotas y Aportaciones de Seguridad Social	0	0
Contribuciones de Mejoras	0	0
Derechos	0	0
Productos	0	0
Aprovechamientos	0	0
Ingresos por Venta de Bienes y Prestación de Servicios	0	0
Participaciones, Aportaciones, Convenios, Incentivos Derivados de la Colaboración Fiscal y Fondos Dist	0	0
Transferencias, Asignaciones, Subsidios y Subvenciones, y Pensiones y Jubilaciones	53,675,615	54,732,336
Otros Orígenes de Operación	522,993	
Aplicación	44,660,528	45,242,657
Servicios Personales	0	0
Materiales y Suministros	0	0
Servicios Generales	0	0
Transferencias Internas y Asignaciones al Sector Público	44,557,781	41,663,055
Transferencias al resto del Sector Público	0	0
Subsidios y Subvenciones	0	0
Ayudas Sociales	102,747	85,171
Pensiones y Jubilaciones	0	0
Transferencias a Fideicomisos, Mandatos y Contratos Análogos	0	0
Transferencias a la Seguridad Social	0	0
Donativos	0	0
Transferencias al Exterior	0	0
Participaciones	0	0
Aportaciones	0	0
Convenios	0	0
Otras Aplicaciones de Operación	0	3,494,431
Flujos Netos de Efectivo por Actividades de Operación	9,538,081	9,489,679
Flujos de Efectivo de las Actividades de Inversión		
Origen	5,023,972	6,623,363
Bienes Inmuebles, Infraestructura y Construcciones en Proceso	0	0
Bienes Muebles	73,059	125,198
Otros Orígenes de Inversión	4,950,913	6,498,165
Aplicación	12,962,425	20,217,603
Bienes Inmuebles, Infraestructura y Construcciones en Proceso	7,485,549	8,457,395
Bienes Muebles	525,963	5,262,043
Otras Aplicaciones de Inversión	4,950,913	6,498,165
Flujos Netos de Efectivo por Actividades de Inversión	-7,938,453	-13,594,240
Flujo de Efectivo de las Actividades de Financiamiento		
Origen	0	0
Endeudamiento Neto	0	0
Interno	0	0
Externo	0	0
Otros Orígenes de Financiamiento	0	0
Aplicación	0	0
Servicios de la Deuda	0	0
Interno	0	0
Externo	0	0
Otras Aplicaciones de Financiamiento	0	0
Flujos Netos de Efectivo por Actividades de Financiamiento	0	0
Incremento/Disminución Neta en el Efectivo y Equivalentes al Efectivo	1,599,629	-4,104,561
Efectivo y Equivalentes al Efectivo al Inicio del Ejercicio	5,777,725	9,882,286
Efectivo y Equivalentes al Efectivo al Final del Ejercicio	7,377,353	5,777,725

Bajo protesta de decir verdad declaramos que los Estados Financieros y sus Notas son razonablemente correctos y responsabilidad del emisor.

Mtra. María de los Ángeles Peralta Arias
 Rectora

M.A. Ana Laura Peña Mondragón
 Vice-Rectora de Administración

"Cuenta Pública del Estado de Oaxaca del Ejercicio Fiscal 2023".

Gobierno del Estado de Oaxaca
 UR: 545 - UNIVERSIDAD DE LA SIERRA JUÁREZ
 Estado Analítico del Activo
 Del 1° de enero al 31 de diciembre de 2023
 (Pesos)



DESCRIPCION	SALDO INICIAL	CARGOS DEL PERIODO	ABONOS DEL PERIODO	SALDO FINAL	VARIACIÓN DEL PERIODO
ACTIVO	100,926,576	129,699,879	125,367,283	105,259,172	4,332,596
ACTIVO CIRCULANTE	8,038,310	120,386,596	119,041,540	9,383,367	1,345,057
EFECTIVO Y EQUIVALENTES	5,777,725	78,219,234	76,619,605	7,377,353	1,599,629
DERECHOS A RECIBIR EFECTIVO O EQUIVALENTES	22,304	40,841,567	40,301,041	562,830	540,526
DERECHOS A RECIBIR BIENES O SERVICIOS	2,238,282	1,325,795	2,120,893	1,443,183	-795,098
ACTIVO NO CIRCULANTE	92,888,266	9,313,282	6,325,743	95,875,805	2,987,540
BIENES INMUEBLES, INFRAESTRUCTURA Y CONSTRUCCIONES EN PROCESO	78,933,236	8,787,319	1,301,771	86,418,785	7,485,549
BIENES MUEBLES	32,741,028	525,963	73,059	33,193,932	452,904
ACTIVOS INTANGIBLES	2,893,447	---	---	2,893,447	---
DEPRECIACIÓN, DETERIORO Y ARMORTIZACIÓN ACUMULADA DE BIENES	-21,679,445	---	4,950,913	-26,630,358	-4,950,913



Jefa del Departamento de Recursos Financieros

C. Socorro Cruz Aldaz

Vice-Rectora de Administración

M.A. Ana Laura Peña Mondragón

Rectora

Mtra. María de los Ángeles Peralta Arias



Denominación de las Deudas	Moneda de Contratación	Institución o País Acreedor	Saldo Inicial del Periodo	Saldo Final del Periodo
DEUDA PÚBLICA				
Corto Plazo				
Deuda Interna			0	0
Instituciones de Crédito			0	0
Títulos y Valores			0	0
Arrendamientos Financieros			0	0
Deuda Externa			0	0
Organismos Financieros Internacionales			0	0
Deuda Bilateral			0	0
Títulos y Valores			0	0
Arrendamientos Financieros			0	0
<i>Subtotal a Corto Plazo</i>			0	0
Largo Plazo				
Deuda Interna			0	0
Instituciones de Crédito			0	0
Títulos y Valores			0	0
Arrendamientos Financieros			0	0
Deuda Externa			0	0
Organismos Financieros Internacionales			0	0
Deuda Bilateral			0	0
Títulos y Valores			0	0
Arrendamientos Financieros			0	0
<i>Subtotal a Largo Plazo</i>			0	0
Otros Pasivos			1,711,316	1,705,766
<i>Total de Deuda y Otros Pasivos</i>			1,711,316	1,705,766



Bajo protesta de decir verdad declaramos que los Estados Financieros y sus Notas son razonablemente correctos y responsabilidad del emisor

Jefa del Departamento de Recursos
 Financieros

 C. Socorro Cruz Aldaz

Vice-Rectora de Administración

 M.A. Ana Laura Peña Mondragón

Rectora

 Mtra. María de los Ángeles Peralta Arias



GOBIERNO DEL ESTADO
DE OAXACA



OAXACA
GOBIERNO DEL ESTADO



INFORME SOBRE PASIVOS CONTINGENTES

NO APLICA



GOBIERNO DEL ESTADO
DE OAXACA



OAXACA
GOBIERNO DEL ESTADO



NOTAS A LOS ESTADOS FINANCIEROS

DEL 01 DE ENERO AL 31 DE DICIEMBRE DEL 2023

(PESOS)

Del informe del periodo relacionado con la Información Financiera de la Universidad de la Sierra Juárez y a efecto de dar cumplimiento a los artículos 46, fracción I, inciso g), 47, 48 y 49 de la Ley General de Contabilidad Gubernamental, Manual de Contabilidad Gubernamental de fecha 6 de diciembre de 2022, emitido por el Consejo Nacional de Armonización Contable; se presentan las notas a los Estados Financieros teniendo presente a las normas de información financiera NIF A-7 presentación y revelación, en relación a la responsabilidad de rendir cuentas conforme a los postulados de revelación suficiente e importancia relativa con la finalidad que la información sea de mayor utilidad para los interesados para la toma de decisiones, integrando reportes con los siguientes apartados.

- Notas de Gestión Administrativa.
- Notas de Desglose.
- Notas de Memoria (cuentas de orden)

Las cifras consignadas en la contabilidad de la Universidad de la Sierra Juárez, fueron obtenidas del Sistema de Contabilidad Gubernamental (SEFIP), la responsabilidad y confiabilidad de las mismas corresponde a la unidad responsable de la Administración Pública Estatal quienes consideran distintas reglas para el registro de sus operaciones.



GOBIERNO DEL ESTADO
DE OAXACA



OAXACA
GOBIERNO DEL ESTADO



NOTAS DE GESTIÓN ADMINISTRATIVA

INTRODUCCIÓN:

Los Estados Financieros de la Universidad de la Sierra Juárez proveen de información financiera a los principales interesados, al Congreso y a los ciudadanos para la toma de decisiones; se conforman con la información resultante de las operaciones derivadas de las transferencias de los ingresos presupuestarios para el ejercicio del gasto público, el manejo y custodia de los recursos propiedad de la entidad así como, todas aquellas operaciones contables que modifiquen el Patrimonio, considerando en su registro contable las características administrativas descentralizadas, en este contexto, en la normatividad aplicable se establecen registros que permitan identificar la interrelación de las operaciones.

El objetivo del presente documento; es la revelación del contexto y de los aspectos económico-financieros más relevantes que influyeron en las decisiones del período y deberán ser considerados en la elaboración de los estados financieros para mayor comprensión y sus particularidades.

De esta manera, se informa y explica la respuesta de gobierno a las condiciones relacionadas con la información financiera de cada periodo de gestión; además de exponer aquellas políticas que podrían afectar la toma de decisiones en períodos posteriores.

1. AUTORIZACIÓN E HISTORIA.

a) Fecha de creación del ente.

En la comunidad de Ixtlán de Juárez; Oaxaca, se conforma el campus Ixtlán, abriendo sus puertas en el año del 2005, de acuerdo a lo que se estipula en el Artículo 2, de la Ley de Entidades Paraestatales del Estado de Oaxaca; formalizado a través del Decreto de Creación como un Organismo Público Descentralizado con personalidad jurídica y patrimonio propio el 23 de abril del 2005, publicándose en el Periódico Oficial del Gobierno del Estado de Oaxaca el Decreto del Ejecutivo por el que se crea el Organismo Público Descentralizado denominado UNIVERSIDAD DE LA SIERRA JUÁREZ. El 14 de



GOBIERNO DEL ESTADO
DE OAXACA



OAXACA
GOBIERNO DEL ESTADO



diciembre de 2015, se publicó su nuevo Reglamento interno, en el cual se incluyó la redacción de terminologías más recientes, incluye nuevas definiciones, particularmente de los Comités con los que cuenta el ente, depura y actualiza las facultades de las Áreas Administrativas, incluyendo un apartado relativo, al enlace y acceso a la información entre otras.

b) Principales cambios en su estructura.

En su Reglamento interno, incluyó en la reacción terminologías más recientes, las definiciones, particularmente de los Comités con los que cuenta y las facultades de las Áreas Administrativas, ordena y sistematiza sus artículos, incluyendo lo relativo a los actos administrativos, enlace y acceso a la información, entre otras.

2. PANORAMA ECONÓMICO Y FINANCIERO:

Respecto a la actividad enseñanza - aprendizaje de la Universidad de la Sierra Juárez, el sector ha sido el más dinámico, sin embargo el Ente Público gestionó para mantener el mismo presupuesto autorizado de los ejercicios anteriores, por lo que se tiene un crecimiento moderado en la actividad, con lo que se logra un Presupuesto de Egresos para el Ejercicio Fiscal 2023 de \$42,441,191.00, de conformidad con el Decreto del Presupuesto de Egresos del Estado de Oaxaca para el Ejercicio Fiscal 2023, mismo que se encuentra distribuido conforme al Clasificador por Objeto de Gasto y la Estructura Programática presentada en el Programa Operativo Anual para el Ejercicio Fiscal 2023; en la idea de ejercer el presupuesto con eficiencia, eficacia, economía, honradez y transparencia, es importante mencionar que hubo una reducción al presupuesto por un importe de \$813,396.

3. ORGANIZACIÓN Y OBJETO SOCIAL

a) Objeto Social; De conformidad con el artículo 4 de su decreto de creación.

l) Impartir educación superior en los niveles de Licenciatura, Maestría y Doctorado.



GOBIERNO DEL ESTADO
DE OAXACA



OAXACA
GOBIERNO DEL ESTADO



II) Contribuir, mediante el desarrollo de investigaciones de la Educación Superior, a la independencia económica, tecnológica y cultural del Estado y del país.

III) Realizar investigaciones científicas, humanísticas y tecnológicas, adecuadas principalmente a los problemas del estado y del país.

IV) Promover toda clase de actividades tendientes a la preservación e incremento del acervo cultural de nuestro pueblo.

V) Desarrollar en los jóvenes las vocaciones científicas y tecnológicas, a través de actividades en las que se difundan los conocimientos científicos.

VI) Programar y promover las actividades culturales, recreativas y deportivas que coadyuven al desarrollo armónico de la personalidad del educando.

VII) Promover, difundir y concientizar a la sociedad la necesidad de observar una cultura de explotación racional y aprovechamiento sustentable de los recursos naturales que ofrece nuestro estado.

VIII) Fomentar los principios de respeto a la dignidad humana dentro de un marco de paz, justicia, libertad y solidaridad social.

b) Principal Actividad; Sus objetivos principales son:

Docencia. La calidad del proceso enseñanza-aprendizaje.

Investigación. Las actividades de investigación, científica, tecnológica y cultural del Estado y del país, creando condiciones que propicien un adecuado desarrollo social.

Promoción. Las actividades de promoción al desarrollo de la región, toda clase de tareas tendientes a la preservación e incremento del acervo cultural de nuestro pueblo, sus monumentos arqueológicos y lenguas autóctonas.



GOBIERNO DEL ESTADO
DE OAXACA



OAXACA
GOBIERNO DEL ESTADO



Difusión. Promover la difusión cultural y fortalecer los procesos estratégicos de gestión.

Misión: Impartir educación superior en los niveles de Licenciatura, Maestría y Doctorado formando profesionales e investigadores altamente capacitados, para contribuir al desarrollo de la investigación, educación superior, independencia económica, científica, tecnológica y cultural del Estado y del País.

Visión: Consolidarse como una Universidad de calidad en educación superior, comprometida con la excelencia académica, líder en el desarrollo científico, tecnológico y cultural, con reconocimiento nacional e internacional.

c) Ejercicio Fiscal; El Organismo Público Descentralizado denominado Universidad de la Sierra Juárez, registrado fiscalmente en el régimen de personas morales con fines no lucrativos, cuenta con Registro Federal de Contribuyentes USJ0504235W0 y las obligaciones fiscales de la Administración Pública descentralizada del estado son las siguientes; Declaración y pago provisional mensual de Retenciones de Impuesto Sobre la Renta por Sueldos y Salarios de los trabajadores que recibieron Sueldos y Salarios; declaración y pago mensual de las retenciones de cuotas de seguridad social.

d) Régimen Jurídico; Persona moral con fines no lucrativos: Universidad de la Sierra Juárez regulado por las siguientes leyes: La Constitución Política de los Estados Unidos Mexicanos, la Constitución del Estado de Oaxaca, el Código de la Administración Pública del Estado de Oaxaca, el Reglamento de la Administración Pública del Estado de Oaxaca, la Ley de Presupuesto del Estado de Oaxaca y su Reglamento, la Ley General de Contabilidad Gubernamental, la Ley de Disciplina Financiera, la Ley de Responsabilidades de los Servidores Públicos del Estado de Oaxaca, la Ley de Adquisiciones, Arrendamientos y Prestaciones de Servicios relacionados con Bienes Muebles, entre otras.

e) Consideraciones fiscales del ente;

- Entero de retenciones mensuales de impuestos sobre sueldos y salarios.



GOBIERNO DEL ESTADO DE OAXACA

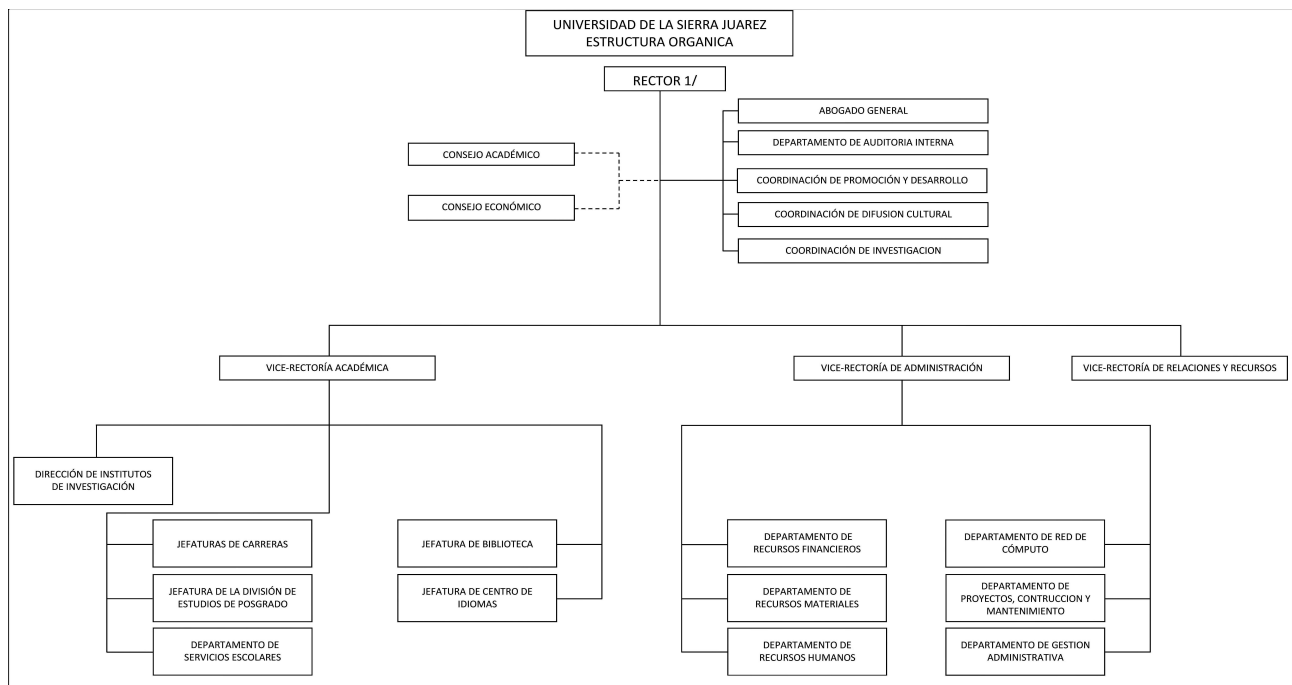


OAXACA GOBIERNO DEL ESTADO



- Entero de retenciones mensual y bimestral por cuotas de Seguridad Social.
- Entero de retención mensual y bimestral de cuotas Crédito Infonavit.
- Entero del 3% sobre nómina.
- Declaración informativa anual de pagos y retenciones de servicios profesionales. Personas Morales. Impuesto Sobre la Renta.
- Entero de retención de ISR por servicios profesionales. MENSUAL
- Entero de retenciones de IVA Mensual.

f) Estructura Organizacional Básica; Para la consecución de sus fines cuenta con las atribuciones y organización que determinan las disposiciones legales aplicables en su Decreto de Creación, publicado el 23 de abril de 2005 y el Reglamento Interno de la Universidad de la Sierra Juárez, publicado en el Extra del Periódico Oficial del Estado de Oaxaca el 14 de diciembre de 2015. Y su estructura orgánica está constituida de la siguiente manera:





GOBIERNO DEL ESTADO
DE OAXACA



OAXACA
GOBIERNO DEL ESTADO



4. Bases de preparación de los Estados Financieros.

a) Elaboración de los Estados Financieros observando la normatividad emitida por el CONAC y las disposiciones legales aplicables:

- Constitución Política del Estado Libre y Soberano de Oaxaca.
- Ley Orgánica del Poder Ejecutivo del Estado de Oaxaca.
- Ley Estatal de Presupuesto y Responsabilidad Hacendaria.
- Ley General de Contabilidad Gubernamental.
- Ley de Disciplina Financiera de las Entidades Federativas y los Municipios.
- Ley de Ingresos del Estado.
- Decreto de Ley del Presupuesto de Egresos del Estado de Oaxaca para el Ejercicio Fiscal 2023.
- Ley de Entidades Paraestatales del Estado.
- Ley de Adquisiciones, Enajenaciones, Arrendamientos, Prestación de Servicios y Administración de bienes muebles e inmuebles del Estado de Oaxaca.
- Reglamento de la Ley Estatal de Presupuesto y Responsabilidad Hacendaria.
- Ley General de Transparencia y Acceso a la Información Pública.

b) Normatividad Aplicable para el reconocimiento, valuación y revelación de los diferentes rubros de la Información Financiera:

Los Estados Financieros de la Universidad de la Sierra Juárez, se han elaborado observando las normas emitidas por el Consejo Nacional de Armonización Contable, el Manual de Contabilidad Gubernamental y las disposiciones legales aplicables. El reconocimiento, valuación y revaluación, se realizó considerando que todos los eventos que afecten económicamente al ente público deben ser cuantificados en términos monetarios y se registrarán al costo histórico o al valor económico más objetivo en moneda nacional. Para aquellos bienes que no cuentan con un valor se les asigna un valor estimado. Los Estados Financieros fueron preparados en apego a los Postulados Básicos de Contabilidad Gubernamental, mismos que configuran el Sistema de Contabilidad Gubernamental. Éstos sustentan de forma técnica tanto el registro como la presentación de la información financiera con la finalidad de uniformar métodos, procedimientos y prácticas contables.



GOBIERNO DEL ESTADO
DE OAXACA



OAXACA
GOBIERNO DEL ESTADO



c) Postulados básicos de Contabilidad Gubernamental.

Los emitidos por el Consejo Nacional de Armonización Contable:

- Sustancia Económica
- Entes Públicos
- Existencia Permanente
- Revelación Suficiente
- Importancia Relativa
- Registro e Integración Presupuestaria
- Consolidación de Información financiera
- Devengo Contable
- Valuación
- Dualidad Económica
- Consistencia

d) Normatividad supletoria.

- Acuerdo por el que Emite al Clasificador funcional por Objeto del Gasto.
- Acuerdo por el que se emite el Marco Metodológico sobre la forma y términos en que deberá orientarse el desarrollo de los componentes de las finanzas públicas con relación a los objetivos y prioridades, que en la materia establezca la planeación y desarrollo para su integración en la Cuenta Pública.
- Acuerdo por el que se emiten las principales reglas de Registro y Valoración del Patrimonio.
- Manual de Contabilidad Gubernamental.
- Adecuaciones al Clasificador por Objeto del Gasto.
- Acuerdo por el que se emite el Marco Conceptual de Contabilidad Gubernamental.
- Acuerdo por el que se emiten los Postulados Básicos de Contabilidad Gubernamental.
- Acuerdo por el que se emiten las Normas y Metodologías para la determinación de los Momentos Contables de los Egresos.
- Acuerdo por el que se emite el Clasificador por Objeto de Gasto.
- Acuerdo por el que se emite el Clasificador por Rubros de Ingresos.
- Acuerdo por el que se emiten las Normas y Metodologías para la determinación de los Momentos Contables de los Ingresos.



GOBIERNO DEL ESTADO
DE OAXACA



OAXACA
GOBIERNO DEL ESTADO



- Acuerdo por el que se emiten las Normas y Metodologías para la Emisión de Información Financiera y Estructura de los Estados Financieros Básicos del ente Público y características de sus notas.
 - Clasificador por Objeto del Gasto (Capítulo, Concepto y Partida Genérica).
 - Clasificador por Tipo del Gasto.
 - Clasificador Funcional del Gasto.
 - Guías contabilizadoras.
 - Instructivo de Manejo de Cuentas
 - Guías Contabilizadoras y Modelos de asientos
 - Matriz de Conversión.
- e) **La Universidad de la Sierra Juárez desde ejercicios anteriores ya viene implementando la base de devengado de conformidad con la Ley General de Contabilidad.**

5. Políticas de Contabilidad Significativas:

a) Actualización.

El registro de la contabilidad se realiza en base a los lineamientos establecidos por el Consejo Nacional de Armonización Contable y derivadas de pérdidas o destrucción de activos físicos se actualiza el importe de los registros, cuando el valor histórico en libros sea diferente al costo de recuperación o de reposición y la diferencia se refleja como un resultado positivo o negativo según corresponda y de las depreciaciones realizadas.

b) Realización de operaciones en el extranjero.

Las operaciones que se llegaran a realizar en moneda extranjera se registrarán al devengarse en su equivalente en moneda nacional, y se actualizarán reconociendo el diferencial cambiario. En cumplimiento de los Postulados Básicos de Contabilidad Gubernamental, -Valuación y Consistencia.

c) Método de evaluación de la inversión en acciones de compañías subsidiarias no consolidadas y asociadas.

Este Ente Público no realiza subsidios.



GOBIERNO DEL ESTADO
DE OAXACA



OAXACA
GOBIERNO DEL ESTADO



d) Sistema y método de valuación de inventarios y costo de lo vendido.

Los inventarios y almacenes se encuentran valuados a su costo de adquisición atendiendo a lo que señalan las Principales Reglas de Registro y Valoración del Patrimonio (Elementos Generales) emitidas por el Consejo de Nacional de Armonización Contable y el método aplicable para la valuación de los inventarios es el de costo históricos contenidos en las normas particulares aplicables a los distintos elementos integrantes de los estados Financieros.

e) Beneficios a empleados.

No se tienen reservas para beneficios futuros de los empleados, más que las contempladas por la Ley del Seguridad Social, en sus cuentas individuales, los cuales generarán rendimientos capitalizables y representan un pasivo en favor de los trabajadores, contabilizado y administrado por el Instituto Mexicano del Seguro Social o la opción del pago de las pensiones a cargo del Gobierno Estatal incluido el costo de su administración, de las diferentes modalidades establecidas en la Ley mencionada.

f) Provisiones.

De conformidad a las Reglas Específicas del Registro y Valoración del Patrimonio, en específico al numeral -12. Provisiones para demandas, juicios y contingencias, establece que representa el monto de las obligaciones a cargo del ente público, originadas en circunstancias ciertas, cuya exactitud del valor depende de un hecho futuro; estas obligaciones deben ser justificables y su medición monetaria debe ser confiable.

Derivado de lo anterior, no se registran provisiones en el ente público.

g) Reservas.

La entidad no realiza registro al no contar con reservas.

h) Cambios en políticas contables y corrección de errores.

De conformidad a las Reglas Específicas del Registro y Valoración del Patrimonio el numeral -16.1 Cambios en criterios contables, establece que los



GOBIERNO DEL ESTADO
DE OAXACA



OAXACA
GOBIERNO DEL ESTADO



cambios en criterios contables pueden obedecer bien a una decisión voluntaria debidamente justificada, que implique la obtención de una mejor información o bien a la imposición de una norma, así mismo, el numeral -16.3 Errores, determina que los entes públicos elaborarán sus Estados Financieros corrigiendo los errores realizados en ejercicios anteriores. Dichos errores pueden ser entre otros por omisiones, inexactitudes, imprecisiones, registros contables extemporáneos, errores aritméticos, errores en la aplicación de políticas contables, así como la inadvertencia o mala interpretación de hechos, junto con la revelación de los efectos que se tendrá en la información financiera del ente público, ya sea retrospectivos o prospectivos.

i) Reclasificaciones.

Se realizan reclasificaciones por la aplicación indebida de tipos de cuenta, concepto y claves de leyenda, que afectaron las cuentas de activo, pasivo y patrimonio, las cuales no tuvieron impacto en los resultados del ejercicio.

j) Depuración y Cancelación de saldos.

Con el propósito de que la información emanada de la contabilidad muestre razonablemente los saldos, las acciones para realizar la depuración de subcuentas o determinar la cancelación de saldos, en el caso de que no exista un cierto grado de recuperabilidad, exigibilidad o procedencia de las operaciones integradas en los mismos, o bien cuando hayan prescrito las obligaciones de cobro o pago, la depuración y cancelación de saldo se realiza cada mes en diferentes cuentas contables con la finalidad de presentar cifras actualizadas en los Estados Financieros.

6. Posición en Moneda Extranjera y Protección por Riesgo Cambiario

- a) **Activos en moneda extranjera.** Actualmente los activos se registran solo en moneda de origen en el caso de que se presentara el uso de moneda extranjera, su registro será expresado en moneda de origen.
- b) **Pasivos en moneda extranjera.** Actualmente los pasivos se registran solo en moneda de origen en el caso de que se presentara el uso de moneda extranjera, su registro será expresado en moneda de origen.
- c) **Posición en moneda extranjera.** No se realizan transacciones en moneda extranjera.



GOBIERNO DEL ESTADO
DE OAXACA



OAXACA
GOBIERNO DEL ESTADO



- d) **Tipo de cambio.** Si llegara a realizarse alguna transacción en moneda extranjera, el registro se realizará al tipo de cambio vigente que señale el Banco de México.
- e) **Equivalente en moneda nacional.** Si llegara a realizarse alguna transacción en moneda extranjera, el registro se realizará en lo equivalente al valor vigente del tipo de cambio que señale el Banco de México.

7. Reporte Analítico del Activo:

- a) **Vida útil, porcentajes de depreciación y amortización utilizados en los diferentes tipos de activos, o el importe de las pérdidas por deterioro reconocidas;** En las Reglas Específicas del Registro y Valoración del Patrimonio se definió como vida útil de un activo, al período durante el que se espera utilizar el activo por parte del ente público, en este mismo documento se menciona que se considerará que un activo tiene una vida útil indefinida cuando, sobre la base de un análisis de todos los factores relevantes, no exista un límite previsible al período a lo largo del cual se espera que el activo genere rendimientos económicos o potencial de servicio para el ente público o a la utilización en la producción de bienes y servicios públicos. Con base en estas reglas, la Universidad de la Sierra Juárez determinó que sus bienes tienen una vida útil definida dependiendo de los porcentajes por lo cual se deprecian, deterioran o amortizan.
- b) **Cambios en el porcentaje de depreciación y amortización y en el valor de los activos ocasionado por deterioro;** Esta entidad no ha realizado cambios en el porcentaje.
- c) **Importe de los gastos capitalizados en el ejercicio, tanto financieros como de investigación y desarrollo;** Esta entidad no ha realizado gastos de ninguna índole durante este periodo.
- d) **Riesgos por tipos de cambio o tipo de interés de las inversiones financieras;** Esta entidad no ha realizado transacciones en moneda extranjera.
- e) **Valor en el ejercicio de los bienes construidos por la Entidad;** a la fecha este Ente Público no ha construido bienes.



GOBIERNO DEL ESTADO
DE OAXACA



OAXACA
GOBIERNO DEL ESTADO



f) **Otras circunstancias de carácter significativo que afecten el activo, tales como bienes en garantía, señalados en embargos, litigios, títulos de inversiones, entregados en garantías, baja significativa del valor de inversiones financieras, etc;** Esta entidad no ha registrado los conceptos que se describen con antelación.

g) **Desmantelamiento de Activos, procedimientos, implicaciones, efectos contables;** Este ente público no ha realizado los conceptos que se describen el presente inciso.

h) **Administración de activos;** planeación con el objetivo de que el ente los utilice de manera más efectiva; se utilizan los activos con la operación y mantenimiento óptimo. Adicionalmente, se deben incluir las explicaciones de las principales variaciones en el activo, en cuadros comparativos como sigue.

- a) No se realiza Inversiones en valores.
- b) No se cuenta con Patrimonio de Organismos descentralizados.
- c) No se realiza Inversiones en empresas de participación mayoritaria.
- d) No se realiza Inversiones en empresas de participación minoritaria.
- e) No se cuenta con Patrimonio de Organismos Descentralizados de control presupuestario directo, según corresponda.

8. Fideicomisos, Mandatos y Análogos; Este ente público no ha realizado los conceptos que se describen el presente inciso.

9. Reporte de la Recaudación.

a) Análisis del comportamiento de la recaudación correspondiente a la entidad o cualquier tipo de ingreso, de forma separada los ingresos locales y federales; los ingresos presupuestarios obtenidos al cierre del ejercicio fiscal Enero – Diciembre de 2023 como resultado de la política de recaudación aplicada por el Ejecutivo Estatal, fueron de **\$ 53,705,739**.

b) Proyección de la recaudación e Ingresos en el mediano plazo.

Se presenta cuadro comparativo de recaudación del Ejercicio 2023 en relación al Ejercicio 2022, que se integran de la siguiente manera:



GOBIERNO DEL ESTADO
DE OAXACA



OAXACA
GOBIERNO DEL ESTADO



Concepto	EJERCICIO 2023	EJERCICIO 2022
Impuestos	0	0
Cuotas y aportaciones de Seguridad Social	0	0
Contribuciones de Mejoras	0	0
Derechos	0	0
Productos	0	0
Aprovechamientos	0	0
Transferencias, Asignaciones, Subsidios y Subvenciones, y Pensiones y Jubilaciones	53,705,739	54,959,720
Ingresos derivados de Financiamientos	0	0
Total	\$ 53,705,739	\$ 54,959,720

10. Información sobre la Deuda y el Reporte Analítico de la Deuda:

a) Utilizar al menos los siguientes indicadores. Deuda respecto al PIB y deuda respecto a la recaudación tomando, como mínimo, un periodo igual o menor a 5 años.

Este Ente Público no generó deuda pública durante el periodo inmediato anterior.

b) Información de manera agrupada por tipo de valor gubernamental o instrumento financiero en la que se considere intereses, comisiones, tasa, perfil de vencimiento y otros gastos de la deuda.

Este Ente Público no generó deuda pública durante el periodo inmediato anterior.

11. Calificaciones otorgadas.

No se cuenta con calificaciones otorgadas o certificaciones, las calificaciones crediticias se le otorga únicamente al gobierno del Estado y no se le otorga a la entidad en particular.

12. Proceso de Mejora.

a) Principales Políticas de control interno.

Se cuenta con un Comité de Control Interno, mismo que realiza las actividades encaminadas a prevenir actos de corrupción y de rendición de cuentas, de acuerdo a la normatividad aplicable.



GOBIERNO DEL ESTADO
DE OAXACA



OAXACA
GOBIERNO DEL ESTADO



b) Medidas de desempeño financiero, metas y alcance.

Para la consecución de los objetivos y programas se atenderá a lo dispuesto en la normatividad Gubernamental en materia presupuestaria y financiera a efectos de dar continuidad a los proyectos establecidos en el Presupuesto de Egresos.

13. Información por Segmentos.

Determina que segmento es una actividad o grupo de actividades de la entidad que son identificables y para las cuales es apropiado presentar información financiera separada con el fin de evaluar el rendimiento pasado de la entidad en la consecución de sus objetivos y tomar decisiones respecto a la futura asignación de recursos. Dado que no se da el supuesto anterior la entidad no presenta información financiera por segmentos.

14. Eventos Posteriores al Cierre.

Para el reconocimiento de hechos en la información financiera: 1) Hechos ocurridos después de la fecha de presentación que implican ajustes y 2) Hechos ocurridos después de la fecha de presentación; en este sentido al cierre del ejercicio no se reportaron eventos significativos que le afectan económicamente que no se conocían.

15. Partes Relacionadas.

El ente público no presenta partes relacionadas que pudieran ejercer influencia significativa en la toma de decisiones financieras y operativas.

16. Responsabilidad sobre la presentación razonable de la información financiera.

La Información Financiera fue autorizada para su emisión por las M.A. Ana Laura Peña Mondragón y la C. Socorro Cruz Aldaz, en su carácter de Vice rectora de Administración y Jefa del Departamento de Recursos Financieros respectivamente; y bajo protesta de decir verdad que los Estados Financieros y sus Notas son razonablemente correctos.



GOBIERNO DEL ESTADO
DE OAXACA



OAXACA
GOBIERNO DEL ESTADO



NOTAS DE DESGLOSE.

I) NOTAS AL ESTADO DE ACTIVIDADES

1. Ingresos y otros beneficios

Se clasifican de manera armónica permitiendo una clasificación de los ingresos presupuestarios acorde a las disposiciones legales, así como a las normas y criterios contables aplicables, dando como resultado la siguiente información, los ingresos corresponden a los recursos recaudados en el periodo y asciende al importe de **\$ 53,705,739** y que representa el 100% de los recursos que fueron comprometidos, devengados, ejercidos y pagados a través de las cuentas por liquidar certificadas durante el periodo Enero – Diciembre del Ejercicio 2023.

2. Gastos y Otras Pérdidas

Por lo que se refiere al ejercicio de gastos y otras pérdidas se integra de acuerdo a la clasificación del plan de cuentas a través de -Transferencias, asignaciones, subsidios y otras ayudas, así como a Fideicomisos, mandatos o análogos, integrados por; servicios personales, materiales, suministros y servicios generales que fueron comprometidos y devengados de las partidas presupuestarias contenidas en el clasificador por objeto del gasto, así como otras gastos y perdidas extraordinarias por estimaciones, depreciaciones, deterioros, que asciende a la cantidad de **\$49,641,564**.

II) NOTAS AL ESTADO DE SITUACIÓN FINANCIERA

El Estado de Situación Financiera muestra la posición financiera de la entidad y tiene como propósito revelar información relativa a los recursos, derechos y obligaciones, que se clasifican en rubros de acuerdo a su disponibilidad de liquidez a igual que sus obligaciones, con relación a su exigibilidad.

ACTIVO.

Efectivo y Equivalentes.



GOBIERNO DEL ESTADO
DE OAXACA



OAXACA
GOBIERNO DEL ESTADO



En este apartado se describen los recursos monetarios disponibles que conforman el 79% del Activo Circulante, se integra del total de recursos de las cuentas bancarias que se tienen para la ejecución de los gastos de operación de la Universidad de la Sierra Juárez.

Efectivo y Equivalentes	EJERCICIO 2023	EJERCICIO 2022
Fondos Fijos de Caja	0	0
BANORTE 0521308269	153,068	147,755
BANORTE 0422825340	396,183	154,328
BANORTE 1081850250	48	48
BANORTE 1147737958	0	4,542
BANORTE 1147737967	0	2
BANORTE 1147737976	0	1,360,033
BANORTE 1174689875	0	43,760
BANORTE 1174690031	385,270	460,132
BANORTE 1174690040	0	3,607,122
BANORTE 1174690282	249,278	0
BANORTE 1174690291	31,860	0
BANORTE 1174690303	189,243	0
BANORTE 1174691261	74,905	0
BANORTE 1174691421	5,896,894	0
BANORTE 1174691551	1	0
BANORTE 1174691542	1	0
BANORTE 1174691533	1	0
Total Efectivo y Equivalentes	\$ 7,377,353	\$ 5,777,725

Derechos a recibir Efectivo o Equivalentes y bienes o servicios.

Representa operaciones a corto plazo en cuentas por cobrar a corto plazo en un periodo no mayor a 60 días, por un porcentaje del 6% del activo circulante integrado por: retenciones de impuesto sobre sueldos y salarios, retenciones de cuotas de seguridad social, INFONAVIT, otros deudores diversos, provisiones pendientes de solicitar en cuentas por liquidar certificadas.

Derechos a recibir efectivo o Equivalentes	EJERCICIO 2023	EJERCICIO 2022
Gastos a comprobar	0	0
Impuesto sobre sueldos y salarios	452,412	0
IMSS	22,689	0
IMSS Cesantía y Vejez	39,449	0
Crédito INFONAVIT	43,624	0
Proveedores Varios	4,656	22,304
Comisiones Bancarias	0	0
Secretaría de Finanzas (Provisión)	0	0
Total Derechos a recibir efectivo o Equivalentes	562,830	22,304



GOBIERNO DEL ESTADO
DE OAXACA



OAXACA
GOBIERNO DEL ESTADO



Representa operaciones en cuentas por cobrar a corto plazo por un porcentaje del 15% del activo circulante integrado por: Anticipo del 30% de la obra denominada construcción de Edificio de Posgrado 1ra. Etapa en la Universidad de la Sierra Juárez, por un importe de \$751,074, del cual se solicito mediante oficio número 183/VA/UNSIJ/2022 de fecha 20 de junio del 2022 la ejecución de las fianzas correspondientes, derivado del incumplimiento al reintegro del mismo, no amortizado por termino anticipado de dicha obra, en que incurrió la empresa Construcciones y Diseños SEMAURY, mismo que, a esta fecha se encuentra pendiente de resolver; Así mismo el anticipo a la empresa Constructora Arzola Reyes y asociados por la cantidad de \$692,110, que corresponde a la tercera etapa por la construcción de Edificio de Posgrado en la Universidad de la Sierra Juárez.

Derechos a recibir Bienes o Servicios	EJERCICIO 2023	EJERCICIO 2022
Anticipo a Contratistas por Obra Pública en Bienes Propios	1,443,074	2,238,285
Total Derechos a recibir Bienes o Servicios	1,443,074	2,238,285

Bienes Muebles, Inmuebles e Intangibles.

Se presenta la integración de los saldos contables de la cuenta de bienes muebles e intangibles de la entidad.

Activo no Circulante- Bienes Muebles	EJERCICIO 2023	EJERCICIO 2022
Muebles de oficina y estantería	2,269,631	2,295,505
Muebles, excepto de oficina y estantería	2,133,553	2,180,738
Equipo de cómputo y de tecnología de información	6,678,214	6,678,214
Otros mobiliarios y equipos de administración	78,621	78,621
Equipos y Aparatos Audiovisuales	944,571	944,571
Cámaras Fotográficas y de video	454,804	454,804
Otro Mobiliario y Equipo Educativo y Recreativo	529,671	529,671
Equipo Médico y de Laboratorio	10,068,915	10,068,915
Instrumental Médico y de Laboratorio	3,037,348	3,037,348
Vehículos y Equipo Terrestre	1,239,090	761,090
Maquinaria y Equipo Industrial	432,663	432,663
Sistemas de aire acondicionado calefacción y de refrigeración	300,376	300,376
Equipo de Comunicación y Telecomunicación	1,045,278	1,045,278
Equipos de Generación Eléctrica, Aparatos y Accesorios Eléctricos	145,481	145,481
Herramientas y Máquinas-Herramienta	3,309,153	3,270,190
Otros equipos	526,564	517,564
Total Bienes Muebles	33,193,932	32,741,028



GOBIERNO DEL ESTADO
DE OAXACA



OAXACA
GOBIERNO DEL ESTADO



Intangibles -Software	2,893,447	2,893,447
Totales Bienes Muebles e Intangibles	36,087,379	35,634,475
Depreciación, Deterioro y amortización Acumulable de Bienes e Intangibles	-26,630,358	-21,679,445
Total bienes Inmuebles, Infraestructura y Construcciones en Proceso	86,418,785	78,933,236
Total de Activo no Circulante	95,875,805	92,888,266
TOTAL DE ACTIVOS.	\$ 105,259,172	\$ 100,926,576

PASIVO

El saldo de este rubro, asciende la cantidad de **\$1,705,766** y muestra básicamente a los Pasivos Circulantes, que corresponden a los compromisos de pagos adquiridos durante el periodo de enero a diciembre del 2023 con proveedores por adquisición de bienes y contratación de servicios, retenciones de impuestos por pagar a corto plazo, impuesto sobre sueldos y salarios, retenciones del sistema de seguridad social y crédito INFONAVIT.

Cuentas y Documentos por pagar

En éstos inciden el 100% de los pasivos derivados de operaciones normales de la entidad, mismas que serán pagadas en el momento que la Tesorería de la Secretaría de Finanzas ministre el recurso, devengadas y contabilizadas en cada uno de los períodos correspondientes, lo constituyen las obligaciones cuyo vencimiento será en un periodo menor o igual a doce meses; a continuación se relacionan las cuentas que integran este rubro.

PASIVO CIRCULANTE

Cuentas por pagar a C.P y Otras cuentas por pagar	EJERCICIO 2023	EJERCICIO 2022
Fondo del Fideicomiso por rendimientos financieros	0	0
Transferencias Internas y Asignaciones al Sector Público	94,223	406,632
Multas Recargos y Actualizaciones de terceros	0	0
Retenciones de Impuestos sobre sueldos y salarios	781,812	805,934
Retenciones del Sistema de seguridad social por Pagar a CP	98,815	96,903
Otras retenciones y Contribuciones por Pagar a CP	410,510	213,797
Fondo Rotatorio por pagar a corto plazo	0	0
Otras cuentas por pagar a corto plazo	320,406	188,050
Total Pasivo Circulante:	\$ 1,705,766	\$ 1,711,316



GOBIERNO DEL ESTADO
DE OAXACA



OAXACA
GOBIERNO DEL ESTADO



III) NOTAS AL ESTADO DE VARIACIÓN EN LA HACIENDA PÚBLICA

Variaciones de la hacienda Pública/Patrimonio Neto del ejercicio

Hacienda Pública / Patrimonio generado

(1) Variaciones de la hacienda Pública/Patrimonio Neto	VARIACIONES
Hacienda Pública/Patrimonio Periodo Enero – Diciembre 2023	\$ 667,240
Resultados de Ejercicios Anteriores 2022	\$ 98,109,915
Saldo Neto en la Hacienda Pública/Patrimonio Periodo Enero – Diciembre 2023	\$ 98,777,155

IV) NOTAS AL ESTADO DE FLUJOS DE EFECTIVO

Se refleja el origen y aplicación de los recursos en flujo de efectivo por las actividades de; Operación, Inversión y Financiamiento, las cuales se representan en Efectivo y Equivalentes.

Flujo de Efectivo de las Actividades de Operación.

Los orígenes de actividades de operación cobrados por el periodo ascienden a **54,198,609** las aplicaciones de actividades de operación pagadas por el periodo fueron de **44,660,528**.

Efectivo y equivalentes.

El análisis de los saldos inicial y final que figuran en la última parte del Estado de Flujo de Efectivo en la cuenta de efectivo y equivalentes determinado, por actividad de operación, inversión y financiamientos es como sigue.

Concepto	EJERCICIO 2023	EJERCICIO 2022
Efectivo	0	0
Bancos / Tesorería	0	0
Bancos / Dependencias y otros	7,377,353	5,777,725
Inversiones temporales (hasta 3 meses)	0	0
Fondos con afectación específica	0	0
Depósitos de fondos de terceros en garantía y/o administración	0	0



GOBIERNO DEL ESTADO
DE OAXACA



OAXACA
GOBIERNO DEL ESTADO



Otros efectivos y equivalentes		
Total de Efectivos y Equivalentes	7,377,353	5,777,725

Conciliación de los Flujos de Efectivo Netos de las Actividades de Operación y los saldos de resultados del Ejercicio (Ahorro/Desahorro)

Conciliación de los Flujos de Efectivo Netos de las Actividades de Operación y los saldo de resultados del Ejercicio Ahorro/Desahorro	EJERCICIO 2023	EJERCICIO 2022
Resultado del Ejercicio Ahorro/Desahorro	0	0
Movimientos de partida o rubros que no afectan al efectivo	0	0
Depreciación	0	0
Amortización	0	0
Incrementos en las provisiones	0	0
Incremento en inversiones producido por revaluación	0	0
Ganancia/pérdida en venta de propiedad, planta y equipo	0	0
Partidas extraordinarias	0	0



GOBIERNO DEL ESTADO
DE OAXACA



OAXACA
GOBIERNO DEL ESTADO



V) CONCILIACIÓN ENTRE LOS INGRESOS PRESUPUESTARIOS Y CONTABLES

1. Ingresos Presupuestarios	53,675,615
2. Más ingresos contables no presupuestarios	
Ingresos financieros	
Incremento por variación de Inventarios	
Disminución del exceso de estimaciones por pérdida o deterioro u obsolescencia	
Disminución del exceso por provisiones	
Otros Ingresos y beneficios varios	
Otros ingresos contables no presupuestarios	30,123
3. Menos ingresos contables no presupuestarios	
Productos de capital	
Aprovechamientos capital	
Ingresos derivados de financiamiento	
Otros ingresos presupuestarios no contables	
4. Ingresos contables (4=1+2-3)	53,705,739



GOBIERNO DEL ESTADO
DE OAXACA



OAXACA
GOBIERNO DEL ESTADO



VI) CONCILIACIÓN ENTRE LOS EGRESOS PRESUPUESTARIOS Y CONTABLES

1. Egresos Presupuestarios	52,185,039
2. Menos egresos presupuestarios no contables	7,524,512
Materias Primas y Materiales de Producción y Comercialización	
Materiales y Suministros	
Mobiliario y equipo de administración	
Mobiliario y equipo educacional y recreativo	
Equipo e instrumental médico y de laboratorio	
Vehículos y equipo de transporte	
Equipo de defensa y seguridad	
Maquinaria, otros equipos y herramientas	38,963
Activos biológicos	
Bienes inmuebles	
Activos intangibles	
Obra pública en Bienes de Dominio Público	
Obra pública en Bienes propios	
Proyectos Productivos y Acciones de Fomento	
Acciones y participaciones de capital	
Compra de títulos y valores	
Concesión de Préstamos	
Inversiones en fideicomisos, mandatos y otros análogos	
Provisiones para contingencias y otras erogaciones especiales	
Amortización de la deuda publica	
Adeudos de ejercicios fiscales anteriores (ADEFAS)	
Otros Egresos Presupuestales No Contables	7,515,672
3. Más gastos contables no presupuestarios	4,981,037
Estimaciones, depreciaciones, deterioros, obsolescencia y amortizaciones	
Provisiones	4,981,037
Disminución de inventarios	
Aumento por insuficiencia de estimaciones por pérdida o deterioro u obsolescencia	
Aumento por insuficiencia de provisiones	
Otros Gastos	
Otros Gastos Contables No Presupuestales	30,123
4. Egresos contables (4=1+2-3)	49,641,564



GOBIERNO DEL ESTADO
DE OAXACA



OAXACA
GOBIERNO DEL ESTADO




NOTAS DE MEMORIA (CUENTAS DE ORDEN)

Las cuentas de orden se utilizan para registrar movimientos de valores que no afecten o modifiquen el balance del ente, sin embargo, su incorporación en libros es necesaria con fines de recordatorio contable, de control y en general sobre los aspectos administrativos, o bien, para consignar sus derechos o responsabilidades contingentes que puedan o no presentarse en el futuro; las cuentas que se manejan para efectos de este informe son las presupuestarias de egresos emitidas y autorizadas por el Consejo Nacional de Armonización Contable para la vinculación de los momentos contables, reflejado en la última parte de la balanza de comprobación, que se detallan a continuación.

CUENTAS DE ORDEN PRESUPUESTARIOS	EJERCICIO 2023	EJERCICIO 2022
Presupuesto de Egresos Aprobado	42,441,191	31,537,063
Presupuesto de Egresos Por Ejercer	1,110,583	1,251,614
Presupuesto de Egresos Modificado	17,424,215	30,183,419
Presupuesto de Egresos Comprometido	6,569,784	5,079,208
Presupuesto de Egresos Devengado	0	0
Presupuesto de Egresos Ejercido	0	0
Presupuesto de Egresos Pagado	52,185,039	55,389,661

Lugar y fecha de generación: Ixtlán de Juárez, Oaxaca; a 27 de Febrero de 2024.

Bajo protesta de decir verdad declaro que los Estados Financieros y sus Notas, son razonablemente correctas y son responsabilidad del emisor.


M.A. Ana Laura Peña Mondragón
Vice-Rectora de Administración




Mtra. María de los Ángeles Peralta Arias
Rectora

Rubro de Ingresos	Ingreso					Diferencia (6= 5 - 1)
	Estimado	Ampliaciones y Reducciones	Modificado	Devengado	Recaudado	
	(1)	(2)	(3= 1 + 2)	(4)	(5)	
Impuestos						0
Cuotas y Aportaciones de Seguridad Social						0
Contribuciones de Mejoras						0
Derechos						0
Productos						0
Aprovechamientos						0
Ingresos por Venta de Bienes, Prestación de Servicios y Otros Ingresos						0
Participaciones, Aportaciones, Convenios, Incentivos Derivados de la Colaboración Fiscal y Fondos Distintos de Aportaciones						0
Transferencias, Asignaciones, Subsidios y Subvenciones, y Pensiones y Jubilaciones	42,441,191	17,424,215	59,865,406	52,185,039	52,185,039	9,743,848
Ingresos Derivados de Financiamientos						0
Total	42,441,191	17,424,215	59,865,406	52,185,039	52,185,039	9,743,848
				Ingresos excedentes		9,743,848

Estado Analítico de Ingresos Por Fuente de Financiamiento	Ingreso					Diferencia (6= 5 - 1)
	Estimado	Ampliaciones y Reducciones	Modificado	Devengado	Recaudado	
	(1)	(2)	(3= 1 + 2)	(4)	(5)	
Ingresos del Poder Ejecutivo Federal o Estatal y de los Municipios	42,441,191	17,424,215	59,865,406	52,185,039	52,185,039	9,743,848
Impuestos						
Cuotas y Aportaciones de Seguridad Social						
Contribuciones de Mejoras						
Derechos						
Productos						
Aprovechamientos						
Participaciones, Aportaciones, Convenios, Incentivos Derivados de la Colaboración Fiscal y Fondos Distintos de Aportaciones						
Transferencias, Asignaciones, Subsidios y Subvenciones, y Pensiones y Jubilaciones	42,441,191	17,424,215	59,865,406	52,185,039	52,185,039	9,743,848
Ingresos de los Entes Públicos de los Poderes Legislativo y Judicial, de los Órganos Autónomos y del Sector Paraestatal o Paramunicipal, así como de las Empresas Productivas del Estado	0	0	0	0	0	0
Cuotas y Aportaciones de Seguridad Social						
Productos						
Ingresos por Venta de Bienes, Prestación de Servicios y						
Transferencias, Asignaciones, Subsidios y Subvenciones, y Pensiones y Jubilaciones						
Ingresos Derivados de Financiamientos						
Ingresos Derivados de Financiamientos						
Total	42,441,191	17,424,215	59,865,406	52,185,039	52,185,039	9,743,848
				Ingresos excedentes		9,743,848



Cve	Concepto	Aprobado 1	Ampliaciones / Reducciones 2= (3-1)	Modificado 3 = (1+2)	Devengado 4	Pagado 5	Subejercicio 6 = (3-4)
545	UNIVERSIDAD DE LA SIERRA JUÁREZ						
4	TRANSFERENCIAS, ASIGNACIONES, SUBSIDIOS Y OTRAS AYUDAS	42,441,191.00	2,797,697.98	45,238,888.98	44,660,527.50	44,660,527.50	578,361.48
1	TRANSFERENCIAS INTERNAS Y ASIGNACIONES AL SECTOR PÚBLICO	42,392,681.00	2,743,460.98	45,136,141.98	44,557,780.50	44,557,780.50	578,361.48
4	AYUDAS SOCIALES	48,510.00	54,237.00	102,747.00	102,747.00	102,747.00	0.00
5	BIENES MUEBLES, INMUEBLES E INTANGIBLES	0.00	4,050,672.78	4,050,672.78	38,962.99	38,962.99	4,011,709.79
1	MOBILIARIO Y EQUIPO DE ADMINISTRACIÓN	0.00	2,127,282.71	2,127,282.71	0.00	0.00	2,127,282.71
2	MOBILIARIO Y EQUIPO EDUCACIONAL Y RECREATIVO	0.00	101,597.44	101,597.44	0.00	0.00	101,597.44
3	EQUIPO E INSTRUMENTAL MÉDICO Y DE LABORATORIO	0.00	854,760.14	854,760.14	0.00	0.00	854,760.14
6	MAQUINARIA, OTROS EQUIPOS Y HERRAMIENTAS	0.00	967,032.49	967,032.49	38,962.99	38,962.99	928,069.50
6	INVERSIÓN PÚBLICA	0.00	10,575,844.69	10,575,844.69	7,485,548.79	7,485,548.79	3,090,295.90
1	OBRA PÚBLICA EN BIENES DE DOMINIO PÚBLICO	0.00	10,575,844.69	10,575,844.69	7,485,548.79	7,485,548.79	3,090,295.90
	TOTAL DEPENDENCIA / ENTIDAD	42,441,191.00	17,424,215.45	59,865,406.45	52,185,039.28	52,185,039.28	7,680,367.17



Cve	Concepto	Aprobado 1	Ampliaciones / Reducciones 2= (3-1)	Modificado 3 = (1+2)	Devengado 4	Pagado 5	Subejercicio 6 = (3-4)
545	UNIVERSIDAD DE LA SIERRA JUÁREZ						
1	GASTO CORRIENTE	42,441,191.00	2,797,697.98	45,238,888.98	44,660,527.50	44,660,527.50	578,361.48
2	GASTO DE CAPITAL	0.00	14,626,517.47	14,626,517.47	7,524,511.78	7,524,511.78	7,102,005.69
	TOTAL DEPENDENCIA / ENTIDAD:	42,441,191.00	17,424,215.45	59,865,406.45	52,185,039.28	52,185,039.28	7,680,367.17



Cve	Concepto	Aprobado 1	Ampliaciones / Reducciones 2= (3-1)	Modificado 3 = (1+2)	Devengado 4	Pagado Transferido 5	Subejercicio 6 = (3-4)
5	ORGANISMOS PÚBLICOS DESCENTRALIZADOS	42,441,191.00	17,424,215.45	59,865,406.45	52,185,039.28	52,185,039.28	7,680,367.17
45	UNIVERSIDAD DE LA SIERRA JUÁREZ	42,441,191.00	17,424,215.45	59,865,406.45	52,185,039.28	52,185,039.28	7,680,367.17
	TOTAL DEL GASTO:	42,441,191.00	17,424,215.45	59,865,406.45	52,185,039.28	52,185,039.28	7,680,367.17



Cve	Concepto	Aprobado 1	Ampliaciones / Reducciones 2= (3-1)	Modificado 3 = (1+2)	Devengado 4	Pagado 5	Subejercicio 6 = (3-4)
545	UNIVERSIDAD DE LA SIERRA JUÁREZ						
2	DESARROLLO SOCIAL	42,441,191.00	17,424,215.45	59,865,406.45	52,185,039.28	52,185,039.28	7,680,367.17
5	EDUCACIÓN	42,441,191.00	17,424,215.45	59,865,406.45	52,185,039.28	52,185,039.28	7,680,367.17
	TOTAL DEPENDENCIA / ENTIDAD	42,441,191.00	17,424,215.45	59,865,406.45	52,185,039.28	52,185,039.28	7,680,367.17



**INDICADORES DE POSTURA FISCAL
DEL 01 DE ENERO AL 31 DE DICIEMBRE DE 2023
(Pesos)**

Concepto	Estimado	Devengado	Pagado ³
I. Ingresos Presupuestarios (I=1+2)	0	0	0
1. Ingresos del Gobierno de la Entidad Federativa ¹			
2. Ingresos del Sector Paraestatal ¹			
II. Egresos Presupuestarios (II=3+4)	0	0	0
3. Egresos del Gobierno de la Entidad Federativa ²			
4. Egresos del Sector Paraestatal ²			
III. Balance Presupuestario (Superávit o Déficit) (III = I - II)	0	0	0

NO APLICA

Concepto	Estimado	Devengado	Pagado ³
III. Balance presupuestario (Superávit o Déficit)	0	0	0
IV. Intereses, Comisiones y Gastos de la Deuda			
V. Balance Primario (Superávit o Déficit) (V= III - IV)	0	0	0

Concepto	Estimado	Devengado	Pagado ³
A. Financiamiento			
B. Amortización de la deuda			
C. Endeudamiento ó desendeudamiento (C = A - B)	0	0	0

1. Los Ingresos que se presentan son los ingresos presupuestarios totales sin incluir los ingresos por financiamientos. Los Ingresos del Gobierno de la Entidad Federativa corresponden a los del Poder Ejecutivo, Legislativo Judicial y Autónomos
2. Los egresos que se presentan son los egresos presupuestarios totales sin incluir los egresos por amortización. Los egresos del Gobierno de la Entidad Federativa corresponden a los del Poder Ejecutivo, Legislativo, Judicial y Órganos Autónomos
3. Para Ingresos se reportan los ingresos recaudados; para egresos se reportan los egresos pagados



Clave	Concepto	Aprobado 1	Ampliaciones / Reducciones 2= (3-1)	Modificado 3 = (1+2)	Devengado 4	Pagado 5	Subejercicio 6 = (3-4)
5	ORGANISMOS PÚBLICOS DESCENTRALIZADOS	42,441,191.00	17,424,215.45	59,865,406.45	52,185,039.28	52,185,039.28	7,680,367.17
45	UNIVERSIDAD DE LA SIERRA JUÁREZ	42,441,191.00	17,424,215.45	59,865,406.45	52,185,039.28	52,185,039.28	7,680,367.17
1	PROGRAMAS	42,441,191.00	17,424,215.45	59,865,406.45	52,185,039.28	52,185,039.28	7,680,367.17
2	DESEMPEÑO DE LAS FUNCIONES	42,441,191.00	17,424,215.45	59,865,406.45	52,185,039.28	52,185,039.28	7,680,367.17
	TOTAL DEPENDENCIA / ENTIDAD	42,441,191.00	17,424,215.45	59,865,406.45	52,185,039.28	52,185,039.28	7,680,367.17

REPORTE DE AVANCE DE GESTIÓN

UR 545 - UNIVERSIDAD DE LA SIERRA JUÁREZ

CUARTO TRIMESTRE 2023



Gobierno del Estado

OBJETIVO INSTITUCIONAL: FORTALECER LA CALIDAD DEL PROCESO ENSEÑANZA-APRENDIZAJE, FOMENTAR Y FORTALECER LAS ACTIVIDADES DE INVESTIGACIÓN, CIENTÍFICA Y TECNOLÓGICA, IMPULSAR LAS ACTIVIDADES DE PROMOCIÓN AL DESARROLLO DE LA REGIÓN, PROMOVER LA DIFUSIÓN CULTURAL Y FORTALECER LOS PROCESOS ESTRATÉGICOS DE GESTIÓN.

ALINEACIÓN PED:		MATRIZ DE INDICADORES PARA RESULTADOS:			
EJE:	01-OAXACA INCLUYENTE CON EL DESARROLLO SOCIAL	FIN:	CONTRIBUIR EN EL IMPULSO DEL DESARROLLO TECNOLÓGICO, CIENTÍFICO Y LA INNOVACIÓN HACIA AL APROVECHAMIENTO PRODUCTIVO DE LAS POTENCIALIDADES DE LAS DISTINTAS REGIONES DEL ESTADO.		
TEMA:	01-EDUCACIÓN	PROPÓSITO:	INCREMENTO DE LA PRODUCCIÓN CIENTÍFICA Y TECNOLÓGICA DEL ESTADO DE OAXACA		
OBJETIVO:	12-IMPULSAR EL DESARROLLO TECNOLÓGICO, CIENTÍFICO Y LA INNOVACIÓN HACIA EL APROVECHAMIENTO PRODUCTIVO DE LAS POTENCIALIDADES DE LAS DISTINTAS REGIONES DEL ESTADO.	COMPONENTE:	841-INVESTIGACIÓN CIENTÍFICA Y TECNOLÓGICA GENERADA		
ESTRATEGIA:	05-IMPULSAR LA INVESTIGACIÓN CIENTÍFICA Y TECNOLÓGICA DE ALTO IMPACTO EN LOS SECTORES ESTRATÉGICOS EN LAS REGIONES DEL ESTADO.	ACTIVIDAD:	1932-DESARROLLAR PROYECTO DE INVESTIGACIÓN		
LÍNEAS DE ACCIÓN:	02-IMPULSAR EL DESARROLLO DE PROYECTOS Y PRODUCTOS DE INVESTIGACIÓN CIENTÍFICA CON INVERSIÓN PÚBLICO-PRIVADA EN MATERIA DE ENERGÍAS RENOVABLES, RECURSOS HÍDRICOS, AGROPECUARIO, FORESTAL, BIODIVERSIDAD Y MEDIO AMBIENTE, ENTRE ALGUNOS, QUE PERMITIRÁN DETONAR LA COMPETITIVIDAD DEL ESTADO.				
UE:	001-UNIVERSIDAD DE LA SIERRA JUÁREZ				

ESTRUCTURA PROGRAMATICA							
PROGRAMA		SUBPROGRAMA		PROYECTO		OBRA/ACTIVIDAD	
104-FOMENTO AL DESARROLLO DE LA CIENCIA, LA TECNOLOGÍA Y LA INNOVACIÓN		04-GENERACIÓN DE INVESTIGACIÓN CIENTÍFICA Y TECNOLÓGICA		000--		001-DESARROLLO DE PROYECTOS DE INVESTIGACIÓN EN LA SIERRA NORTE	
Población o Área de Enfoque Potencial	Atributo de la Población o Área de Enfoque:	PRODUCCIÓN CIENTÍFICA Y TECNOLÓGICA		HOMBRES:	0	MUJERES:	0
						TOTAL:	4132148

PRESUPUESTO ANUAL							
Aprobado	Ampliación	Reducción	Modificado	EJERCIDO T1		EJERCIDO T2	
11,044,071.54	2,109,396.17	1,447,937.71	11,705,530.00	2,751,171.33		2,621,248.83	
						EJERCIDO T3	
						2,930,655.72	
						EJERCIDO T4	
						3,402,454.12	
						TOTAL EJERCIDO AL TRIMESTRE VIGENTE	
						11,705,530.00	

PRESUPUESTO TRIMESTRAL DE LA ACTIVIDAD							
Aprobado		Modificado		Comprometido		Devengado	
2,040,840.69		3,402,454.12		3,402,454.12		3,402,454.12	
						% de Ejercido Vs. Modificado	
						100.00	

DATOS DEL INDICADOR							
Nombre :	PORCENTAJE DE PROYECTOS DE INVESTIGACIÓN REALIZADOS			Número de indicador :	255		
Definición :	MIDE EL PORCENTAJE DE PROYECTOS DE INVESTIGACIÓN REALIZADOS, RESPECTO AL PROGRAMADO						
Método de Cálculo :	(NÚMERO DE PROYECTOS DE INVESTIGACIÓN REALIZADOS/ NÚMERO DE PROYECTOS DE INVESTIGACIÓN PROGRAMADOS)*100						

Tipo	Dimensión	Frecuencia de Medición	Forma de cálculo del indicador	Tipo de Valor	Sentido Esperado
GESTIÓN	EFICACIA	TRIMESTRAL	PORCENTAJE	FLUJO	ASCENDENTE
MEDIOS DE VERIFICACIÓN / FUENTE INFORMACIÓN				SUPUESTO	
Informe de resultados emitido por Vice-Rectoría Académica. Verificable en la página: www.unsij.mx/avance_mir_2023				LOS INVESTIGADORES CUENTAN CON RECURSOS MATERIALES, FINANCIEROS, TECNOLÓGICOS, HUMANOS Y CONDICIONES PARA DESARROLLAR LOS PROYECTOS DE INVESTIGACION.	

DATOS DE LA META							
Definición de la variable Meta:	1 - NÚMERO DE PROYECTOS DE INVESTIGACIÓN REALIZADOS						
Unidad de medida:	25 - NÚMERO						

LÍNEA BASE				VALOR PROGRAMADO ANUAL			
AÑO	2020	VALOR	18.00	AÑO	2023	VALOR	67.00

AVANCE TRIMESTRAL OBRA/ACTIVIDAD							
METAS	1er.TRIMESTRE	2o.TRIMESTRE	3er.TRIMESTRE	4o.TRIMESTRE	CUMPLIMIENTO DE METAS		
PROGRAMACIÓN INICIAL	12.00	14.00	14.00	27.00	T1+T2+T3+T4 67.00		
PROGRAMACIÓN ACTUALIZADA	12.00	14.00	14.00	27.00	T1+T2+T3+T4 67.00		
METAS ALCANZADAS	14.00	16.00	17.00	29.00	T1+T2+T3+T4 76.00		
PORCENTAJE ALCANZADO TRIMESTRAL	116.67	114.29	121.43	107.41	PORCENTAJE ALCANZADO ANUAL 113.43		

PORCENTAJE DE CUMPLIMIENTO ALCANZADO EN EL TRIMESTRE: 107.41 %

JEFE ADMINISTRATIVO
M.A. ANA LAURA PEÑA MONDRAGON
VICE-RECTORA DE ADMINISTRACION

TITULAR DE LA DEPENDENCIA/ENTIDAD
MTRA. MARIA DE LOS ANGELES PERALTA ARIAS
RECTORA

REPORTE DE AVANCE DE GESTIÓN

UR 545 - UNIVERSIDAD DE LA SIERRA JUÁREZ

CUARTO TRIMESTRE 2023



UE: 001-UNIVERSIDAD DE LA SIERRA JUÁREZ

ESTRUCTURA PROGRAMATICA											
PROGRAMA		SUBPROGRAMA		PROYECTO			OBRA/ACTIVIDAD				
104-FOMENTO AL DESARROLLO DE LA CIENCIA, LA TECNOLOGÍA Y LA INNOVACIÓN		04-GENERACIÓN DE INVESTIGACIÓN CIENTÍFICA Y TECNOLÓGICA		000-- -			002-ANEXO DE EJECUCIÓN AL CONVENIO MARCO DE COLABORACIÓN ACADÉMICA DEL PROGRAMA PARA EL DESARROLLO PROFESIONAL DOCENTE				
Población o Área de Enfoque Potencial	Atributo de la Población o Área de Enfoque:	PRODUCCIÓN CIENTÍFICA Y TECNOLÓGICA		HOMBRES:	0	MUJERES:	0	TOTAL:	4132148		
PRESUPUESTO ANUAL											
Aprobado	Ampliación	Reducción	Modificado	EJERCIDO T1		EJERCIDO T2		EJERCIDO T3			
0.00	456,857.35	100,147.30	356,710.05	0.00		0.00		0.00			
TOTAL EJERCIDO AL TRIMESTRE VIGENTE									0.00		
PRESUPUESTO TRIMESTRAL DE LA ACTIVIDAD											
Aprobado		Modificado		Comprometido		Devengado		Ejercido			
0.00		0.00		0.00		0.00		0.00			
%											
								0.00			
DATOS DEL INDICADOR											
Nombre :	PORCENTAJE DE PROYECTOS DE INVESTIGACIÓN REALIZADOS			Número de indicador :	255						
Definición :	MIDE EL PORCENTAJE DE PROYECTOS DE INVESTIGACIÓN REALIZADOS, RESPECTO AL PROGRAMADO										
Método de Cálculo :	(NÚMERO DE PROYECTOS DE INVESTIGACIÓN REALIZADOS/ NÚMERO DE PROYECTOS DE INVESTIGACIÓN PROGRAMADOS)*100										
Tipo	Dimensión	Frecuencia de Medición		Forma de cálculo del indicador		Tipo de Valor		Sentido Esperado			
GESTIÓN	EFICACIA	TRIMESTRAL		PORCENTAJE		FLUJO		ASCENDENTE			
MEDIOS DE VERIFICACIÓN / FUENTE INFORMACIÓN					SUPUESTO						
Informe de resultados emitido por Vice-Rectoría Académica. Verificable en la página: www.unsj.mx/avance_mir_2023					LOS INVESTIGADORES CUENTAN CON RECURSOS MATERIALES, FINANCIEROS, TECNOLÓGICOS, HUMANOS Y CONDICIONES PARA DESARROLLAR LOS PROYECTOS DE INVESTIGACION.						
DATOS DE LA META											
Definición de la variable Meta:	1 - NÚMERO DE PROYECTOS DE INVESTIGACIÓN REALIZADOS										
Unidad de medida:	25 - NÚMERO										
LÍNEA BASE					VALOR PROGRAMADO ANUAL						
AÑO	2020		VALOR	18.00		AÑO	2023		VALOR	2.00	
AVANCE TRIMESTRAL OBRA/ACTIVIDAD											
METAS	1er.TRIMESTRE		2o.TRIMESTRE		3er.TRIMESTRE		4o.TRIMESTRE		CUMPLIMIENTO DE METAS		
PROGRAMACIÓN INICIAL	0.00	0.00	0.00	0.00	0.00	0.00	2.00	T1+T2+T3+T4	2.00		
PROGRAMACIÓN ACTUALIZADA	0.00	0.00	0.00	0.00	0.00	0.00	1.00	T1+T2+T3+T4	1.00		
METAS ALCANZADAS	0.00	0.00	0.00	0.00	0.00	0.00	1.00	T1+T2+T3+T4	1.00		
PORCENTAJE ALCANZADO TRIMESTRAL	0.00	0.00	0.00	0.00	0.00	0.00	100.00	PORCENTAJE ALCANZADO ANUAL	100.00		

PORCENTAJE DE CUMPLIMIENTO ALCANZADO EN EL TRIMESTRE: 100.00 %

JEFE ADMINISTRATIVO

M.A. ANA LAURA PEÑA MONDRAGON
VICE-RECTORA DE ADMINISTRACION

TITULAR DE LA DEPENDENCIA/ENTIDAD

MTRA. MARIA DE LOS ANGELES PERALTA ARIAS
RECTORA

REPORTE DE AVANCE DE GESTIÓN

UR 545 - UNIVERSIDAD DE LA SIERRA JUÁREZ

CUARTO TRIMESTRE 2023



Gobierno del Estado

ALINEACIÓN PED:

EJE: 01-OAXACA INCLUYENTE CON EL DESARROLLO SOCIAL

TEMA: 01-EDUCACIÓN

OBJETIVO: 09-AMPLIAR Y DIVERSIFICAR LA OFERTA DE EDUCACIÓN SUPERIOR EN OAXACA PARA ATENDER LA DEMANDA DE MANERA ACCESIBLE Y CON EQUIDAD.

ESTRATEGIA: 02-PROMOVER LA PARTICIPACIÓN DE LAS INSTITUCIONES PÚBLICAS DE EDUCACIÓN SUPERIOR EN UN PROGRAMA PARA LA AMPLIACIÓN Y MEJORA DE LA INFRAESTRUCTURA FÍSICA Y EL EQUIPAMIENTO.

LÍNEAS DE ACCIÓN: 01-REALIZAR Y ACTUALIZAR DE MANERA PERMANENTE EL DIAGNÓSTICO DEL REZAGO EN CONSTRUCCIÓN Y EQUIPAMIENTO PARA LA GESTIÓN DE RECURSOS FEDERALES Y ESTATALES.

UE: 001-UNIVERSIDAD DE LA SIERRA JUÁREZ

MATRIZ DE INDICADORES PARA RESULTADOS:

FIN: CONTRIBUIR A UNA EDUCACIÓN SUPERIOR ACCESIBLE Y CON EQUIDAD

PROPÓSITO: INSTITUCIONES DE NIVEL SUPERIOR, CONSTRUIDAS, EQUIPADAS Y REPARADAS PARA EL OFRECIMIENTO DE NUEVAS MODALIDADES Y NUEVOS PROGRAMAS EDUCATIVOS EN EL ESTADO DE OAXACA

COMPONENTE: 433-ESPACIO EDUCATIVO EN EL NIVEL SUPERIOR CONSTRUIDO

ACTIVIDAD: 148-CONSTRUIR ESPACIO EDUCATIVO

ESTRUCTURA PROGRAMATICA									
PROGRAMA		SUBPROGRAMA		PROYECTO			OBRA/ACTIVIDAD		
127-INCREMENTO DE LA OFERTA EDUCATIVA SUPERIOR		01-CONSTRUCCIÓN DE ESPACIOS EDUCATIVOS DE NIVEL SUPERIOR		004-CONSTRUCCIÓN DE EDIFICIO DE ESTUDIOS DE POSGRADO EN LA UNIVERSIDAD DE LA SIERRA JUÁREZ			001-CONSTRUCCIÓN DE EDIFICIO DE ESTUDIOS DE POSGRADO EN LA UNIVERSIDAD DE LA SIERRA JUÁREZ		
POBLACIÓN O ÁREA DE ENFOQUE POTENCIAL	ATRIBUTO DE LA POBLACIÓN O ÁREA DE ENFOQUE:	INSTITUCIÓN DE EDUCACIÓN SUPERIOR		HOMBRES:	0	MUJERES:	0	TOTAL:	40

PRESUPUESTO ANUAL							
Aprobado	Ampliación	Reducción	Modificado	EJERCIDO T1	EJERCIDO T2	EJERCIDO T3	EJERCIDO T4
0.00	751,073.02	0.00	751,073.02	0.00	0.00	0.00	0.00
TOTAL EJERCIDO AL TRIMESTRE VIGENTE							0.00

PRESUPUESTO TRIMESTRAL DE LA ACTIVIDAD						
Aprobado	Modificado	Comprometido	Devengado	Ejercido	% de Ejercido Vs. Modificado	
0.00	0.00	0.00	0.00	0.00	0.00	

DATOS DEL INDICADOR					
Nombre :	PORCENTAJE DE METROS CUADRADOS CONSTRUIDOS			Número de indicador :	1430
Definición :	MIDE EL PORCENTAJE DE METROS CUADRADOS CONSTRUIDOS, RESPECTO AL TOTAL DE METROS PROGRAMADOS				
Método de Cálculo :	(METROS CUADRADOS CONSTRUIDOS/ METROS CUADRADOS PROGRAMADOS A CONSTRUIR) * 100				
Tipo	Dimensión	Frecuencia de Medición	Forma de cálculo del indicador	Tipo de Valor	Sentido Esperado
GESTIÓN	EFICACIA	TRIMESTRAL	PORCENTAJE	FLUJO	ASCENDENTE

MEDIOS DE VERIFICACIÓN / FUENTE INFORMACIÓN	SUPUESTO
ACTA ENTREGA RECEPCION RESGUARDADA POR VICE-RECTORIA ADMINISTRATIVA, VERIFICABLE EN LA PAGINA: www.unsij.mx/avance_mir_2023	LA GESTION DE LOS RECURSOS SE REALIZA EN TIEMPO Y FORMA

DATOS DE LA META	
Definición de la variable Meta:	1 - METROS CUADRADOS CONSTRUIDOS
Unidad de medida:	15 - METRO CUADRADO

LÍNEA BASE				VALOR PROGRAMADO ANUAL			
AÑO	2020	VALOR	0.00	AÑO	2023	VALOR	977.00

AVANCE TRIMESTRAL OBRA/ACTIVIDAD							
METAS	1er.TRIMESTRE	2o.TRIMESTRE	3er.TRIMESTRE	4o.TRIMESTRE	CUMPLIMIENTO DE METAS		
PROGRAMACIÓN INICIAL	0.00	0.00	0.00	977.00	T1+T2+T3+T4	977.00	
PROGRAMACIÓN ACTUALIZADA	0.00	0.00	0.00	977.00	T1+T2+T3+T4	977.00	
METAS ALCANZADAS	0.00	0.00	0.00	0.00	T1+T2+T3+T4	0.00	
PORCENTAJE ALCANZADO TRIMESTRAL	0.00	0.00	0.00	0.00	PORCENTAJE ALCANZADO ANUAL	0.00	

PORCENTAJE DE CUMPLIMIENTO ALCANZADO EN EL TRIMESTRE: 0.00 %

JEFE ADMINISTRATIVO

M.A. ANA LAURA PEÑA MONDRAGON
VICE-RECTORA DE ADMINISTRACION

TITULAR DE LA DEPENDENCIA/ENTIDAD

MTRA. MARIA DE LOS ANGELES PERALTA ARIAS
RECTORA

REPORTE DE AVANCE DE GESTIÓN

UR 545 - UNIVERSIDAD DE LA SIERRA JUÁREZ

CUARTO TRIMESTRE 2023



UE: 001-UNIVERSIDAD DE LA SIERRA JUÁREZ

ESTRUCTURA PROGRAMATICA										
PROGRAMA		SUBPROGRAMA		PROYECTO			OBRA/ACTIVIDAD			
127-INCREMENTO DE LA OFERTA EDUCATIVA SUPERIOR		01-CONSTRUCCIÓN DE ESPACIOS EDUCATIVOS DE NIVEL SUPERIOR		003-CONSTRUCCIÓN DE EDIFICIO DE ESTUDIOS DE POSGRADO EN LA UNIVERSIDAD DE LA SIERRA JUÁREZ (3RA ETAPA)			001-CONSTRUCCIÓN DE EDIFICIO DE ESTUDIOS DE POSGRADO EN LA UNIVERSIDAD DE LA SIERRA JUÁREZ (3RA. ETAPA)			
POBLACIÓN O ÁREA DE ENFOQUE POTENCIAL	ATRIBUTO DE LA POBLACIÓN O ÁREA DE ENFOQUE:	INSTITUCIÓN DE EDUCACIÓN SUPERIOR		HOMBRES:	0	MUJERES:	0	TOTAL:	40	
PRESUPUESTO ANUAL										
Aprobado	Ampliación	Reducción	Modificado	EJERCIDO T1		EJERCIDO T2		EJERCIDO T3	EJERCIDO T4	
0.00	4,745,564.00	0.00	4,745,564.00	0.00		0.00		0.00	2,406,341.12	
								TOTAL EJERCIDO AL TRIMESTRE VIGENTE		2,406,341.12
PRESUPUESTO TRIMESTRAL DE LA ACTIVIDAD										
Aprobado		Modificado		Comprometido		Devengado		Ejercido	% de Ejercido Vs. Modificado	
0.00		4,745,564.00		4,745,564.00		2,406,341.12		2,406,341.12	50.71	
DATOS DEL INDICADOR										
Nombre :	PORCENTAJE DE METROS CUADRADOS CONSTRUIDOS				Número de indicador :	1430				
Definición :	MIDE EL PORCENTAJE DE METROS CUADRADOS CONSTRUIDOS, RESPECTO AL TOTAL DE METROS PROGRAMADOS									
Método de Cálculo :	(METROS CUADRADOS CONSTRUIDOS/ METROS CUADRADOS PROGRAMADOS A CONSTRUIR) * 100									
Tipo	Dimensión		Frecuencia de Medición		Forma de cálculo del indicador		Tipo de Valor		Sentido Esperado	
GESTIÓN	EFICACIA		TRIMESTRAL		PORCENTAJE		FLUJO		ASCENDENTE	
MEDIOS DE VERIFICACIÓN / FUENTE INFORMACIÓN					SUPUESTO					
ACTA ENTREGA RECEPCION RESGUARDADA POR VICE-RECTORIA ADMINISTRATIVA, VERIFICABLE EN LA PÁGINA: www.unsij.mx/avance_mir_2023					LA GESTION DE LOS RECURSOS SE REALIZA EN TIEMPO Y FORMA					
DATOS DE LA META										
Definición de la variable Meta:	1 - METROS CUADRADOS CONSTRUIDOS									
Unidad de medida:	15 - METRO CUADRADO									
LÍNEA BASE					VALOR PROGRAMADO ANUAL					
AÑO	2020	VALOR	0.00		AÑO	2023	VALOR	940.00		
AVANCE TRIMESTRAL OBRA/ACTIVIDAD										
METAS	1er.TRIMESTRE		2o.TRIMESTRE		3er.TRIMESTRE		4o.TRIMESTRE		CUMPLIMIENTO DE METAS	
PROGRAMACIÓN INICIAL	0.00	0.00	658.00		282.00		T1+T2+T3+T4		940.00	
PROGRAMACIÓN ACTUALIZADA	0.00	0.00	0.00		940.00		T1+T2+T3+T4		940.00	
METAS ALCANZADAS	0.00	0.00	0.00		482.00		T1+T2+T3+T4		482.00	
PORCENTAJE ALCANZADO TRIMESTRAL	0.00	0.00	0.00		51.28		PORCENTAJE ALCANZADO ANUAL		51.28	

PORCENTAJE DE CUMPLIMIENTO ALCANZADO EN EL TRIMESTRE: 51.28 %

JEFE ADMINISTRATIVO

M.A. ANA LAURA PEÑA MONDRAGON
VICE-RECTORA DE ADMINISTRACION

TITULAR DE LA DEPENDENCIA/ENTIDAD

MTRA. MARIA DE LOS ANGELES PERALTA ARIAS
RECTORA

REPORTE DE AVANCE DE GESTIÓN

UR 545 - UNIVERSIDAD DE LA SIERRA JUÁREZ

CUARTO TRIMESTRE 2023



ALINEACIÓN PED:

ESTRATEGIA: 02-PROMOVER LA PARTICIPACIÓN DE LAS INSTITUCIONES PÚBLICAS DE EDUCACIÓN SUPERIOR EN UN PROGRAMA PARA LA AMPLIACIÓN Y MEJORA DE LA INFRAESTRUCTURA FÍSICA Y EL EQUIPAMIENTO.

LÍNEAS DE ACCIÓN: 02-GESTIONAR RECURSOS DE LA FEDERACIÓN Y DEL GOBIERNO DEL ESTADO PARA PROYECTOS DE INVERSIÓN, ENTRE ELLOS LOS DE FONDOS CONCURSABLES, CON LA FINALIDAD DE AMPLIAR LA INFRAESTRUCTURA EDUCATIVA EN PROGRAMAS DE ALTA PERTINENCIA.

UE: 001-UNIVERSIDAD DE LA SIERRA JUÁREZ

MATRÍZ DE INDICADORES PARA RESULTADOS:

COMPONENTE: 435-ESPACIO EDUCATIVO EN EL NIVEL SUPERIOR REPARADO

ACTIVIDAD: 152-REPARAR ESPACIO EDUCATIVO

ESTRUCTURA PROGRAMÁTICA											
PROGRAMA		SUBPROGRAMA		PROYECTO			OBRA/ACTIVIDAD				
127-INCREMENTO DE LA OFERTA EDUCATIVA SUPERIOR		02-REPARACIÓN DE ESPACIOS EDUCATIVOS DE NIVEL SUPERIOR		001-MANTENIMIENTO INTEGRAL EN LA UNIVERSIDAD DE LA SIERRA JUÁREZ			001-MANTENIMIENTO DE EQUIPOS DE LABORATORIO EN LA UNIVERSIDAD DE LA SIERRA JUÁREZ				
POBLACIÓN O ÁREA DE ENFOQUE POTENCIAL	ATRIBUTO DE LA POBLACIÓN O ÁREA DE ENFOQUE:	INSTITUCIÓN DE EDUCACIÓN SUPERIOR		HOMBRES:	0	MUJERES:	0	TOTAL:	40		
PRESUPUESTO ANUAL											
Aprobado	Ampliación	Reducción	Modificado	EJERCIDO T1		EJERCIDO T2		EJERCIDO T3			
0.00	285,509.00	0.00	285,509.00	0.00		0.00		0.00			
								TOTAL EJERCIDO AL TRIMESTRE VIGENTE		143,235.00	
PRESUPUESTO TRIMESTRAL DE LA ACTIVIDAD											
Aprobado		Modificado		Comprometido		Devengado		Ejercido		% de Ejercido Vs. Modificado	
0.00		285,509.00		285,509.00		143,235.00		143,235.00		50.17	
DATOS DEL INDICADOR											
Nombre :	PORCENTAJE DE ESPACIOS EDUCATIVOS REPARADOS				Número de indicador :	2466					
Definición :	MIDE EL PORCENTAJE DE ESPACIOS EDUCATIVOS REPARADOS RESPECTO A LO AUTORIZADO										
Método de Cálculo :	(NÚMERO DE ESPACIOS EDUCATIVOS REPARADOS/NÚMERO DE ESPACIOS EDUCATIVOS AUTORIZADOS) * 100										
Tipo	Dimensión		Frecuencia de Medición		Forma de cálculo del indicador		Tipo de Valor		Sentido Esperado		
GESTIÓN	EFICACIA		TRIMESTRAL		PORCENTAJE		FLUJO		ASCENDENTE		
MEDIOS DE VERIFICACIÓN / FUENTE INFORMACIÓN					SUPUESTO						
NO APLICA					ESTA UNIDAD EJECUTORA DE GASTO NO GENERARA UN PRODUCTO INSTITUCIONAL ALINEADO A ESTA ACTIVIDAD POR LO QUE EN EL EJERCICIO NO SE DESTINARA RECURSO						
DATOS DE LA META											
Definición de la variable Meta:	1 - NÚMERO DE ESPACIOS EDUCATIVOS REPARADOS										
Unidad de medida:	25 - NÚMERO										
LÍNEA BASE					VALOR PROGRAMADO ANUAL						
AÑO	2020		VALOR	0.00		AÑO	2023		VALOR	1.00	
AVANCE TRIMESTRAL OBRA/ACTIVIDAD											
METAS	1er.TRIMESTRE		2o.TRIMESTRE		3er.TRIMESTRE		4o.TRIMESTRE		CUMPLIMIENTO DE METAS		
PROGRAMACIÓN INICIAL	0.00		0.00		0.00		1.00		T1+T2+T3+T4	1.00	
PROGRAMACIÓN ACTUALIZADA	0.00		0.00		0.00		1.00		T1+T2+T3+T4	1.00	
METAS ALCANZADAS PORCENTAJE	0.00		0.00		0.00		0.70		T1+T2+T3+T4	0.70	
METAS ALCANZADO TRIMESTRAL	0.00		0.00		0.00		70.00		PORCENTAJE ALCANZADO ANUAL	70.00	

PORCENTAJE DE CUMPLIMIENTO ALCANZADO EN EL TRIMESTRE: 70.00 %

JEFE ADMINISTRATIVO
M.A. ANA LAURA PEÑA MONDRAGON
VICE-RECTORA DE ADMINISTRACION

TITULAR DE LA DEPENDENCIA/ENTIDAD
MTRA. MARIA DE LOS ANGELES PERALTA ARIAS
RECTORA

REPORTE DE AVANCE DE GESTIÓN

UR 545 - UNIVERSIDAD DE LA SIERRA JUÁREZ

CUARTO TRIMESTRE 2023



UE: 001-UNIVERSIDAD DE LA SIERRA JUÁREZ

ESTRUCTURA PROGRAMATICA											
PROGRAMA		SUBPROGRAMA		PROYECTO			OBRA/ACTIVIDAD				
127-INCREMENTO DE LA OFERTA EDUCATIVA SUPERIOR		02-REPARACIÓN DE ESPACIOS EDUCATIVOS DE NIVEL SUPERIOR		001-MANTENIMIENTO INTEGRAL EN LA UNIVERSIDAD DE LA SIERRA JUÁREZ			002-MANTENIMIENTO EN ÁREAS DE LA UNIVERSIDAD DE LA SIERRA JUÁREZ				
POBLACIÓN O ÁREA DE ENFOQUE POTENCIAL	ATRIBUTO DE LA POBLACIÓN O ÁREA DE ENFOQUE:	INSTITUCIÓN DE EDUCACIÓN SUPERIOR		HOMBRES:	0	MUJERES:	0	TOTAL:	40		
PRESUPUESTO ANUAL											
Aprobado	Ampliación	Reducción	Modificado	EJERCIDO T1		EJERCIDO T2		EJERCIDO T3			
0.00	304,491.00	0.00	304,491.00	0.00		0.00		0.00			
TOTAL EJERCIDO AL TRIMESTRE VIGENTE									304,491.00		
PRESUPUESTO TRIMESTRAL DE LA ACTIVIDAD											
Aprobado		Modificado		Comprometido		Devengado		Ejercido			
0.00		304,491.00		304,491.00		304,491.00		304,491.00			
% de Ejercido Vs. Modificado											
100.00											
DATOS DEL INDICADOR											
Nombre :	PORCENTAJE DE METROS CUADRADOS REPARADOS				Número de indicador :	1310					
Definición :	MIDE EL PORCENTAJE DE METROS CUADRADOS REPARADOS, RESPECTO AL TOTAL DE METROS PROGRAMADOS										
Método de Cálculo :	(METROS CUADRADOS REPARADOS/ TOTAL DE METROS CUADRADOS PROGRAMADOS)*100										
Tipo	Dimensión	Frecuencia de Medición		Forma de cálculo del indicador		Tipo de Valor		Sentido Esperado			
GESTIÓN	EFICACIA	TRIMESTRAL		PORCENTAJE		FLUJO		ASCENDENTE			
MEDIOS DE VERIFICACIÓN / FUENTE INFORMACIÓN					SUPUESTO						
NO APLICA					ESTA UNIDAD EJECUTORA DE GASTO NO GENERARA UN PRODUCTO INSTITUCIONAL ALINEADO A ESTA ACTIVIDAD POR LO QUE EN EL EJERCICIO NO SE DESTINARA RECURSO						
DATOS DE LA META											
Definición de la variable Meta:	1 - METROS CUADRADOS REPARADOS										
Unidad de medida:	15 - METRO CUADRADO										
LÍNEA BASE					VALOR PROGRAMADO ANUAL						
AÑO	2020		VALOR	0.00		AÑO	2023		VALOR	600.00	
AVANCE TRIMESTRAL OBRA/ACTIVIDAD											
METAS	1er.TRIMESTRE		2o.TRIMESTRE		3er.TRIMESTRE		4o.TRIMESTRE		CUMPLIMIENTO DE METAS		
PROGRAMACIÓN INICIAL	0.00	0.00	200.00		400.00		600.00		T1+T2+T3+T4		600.00
PROGRAMACIÓN ACTUALIZADA	0.00	0.00	0.00		600.00		600.00		T1+T2+T3+T4		600.00
METAS ALCANZADAS	0.00	0.00	0.00		600.00		600.00		T1+T2+T3+T4		600.00
PORCENTAJE ALCANZADO TRIMESTRAL	0.00	0.00	0.00		100.00		100.00		PORCENTAJE ALCANZADO ANUAL		100.00

PORCENTAJE DE CUMPLIMIENTO ALCANZADO EN EL TRIMESTRE: 100.00 %

JEFE ADMINISTRATIVO

M.A. ANA LAURA PEÑA MONDRAGON
VICE-RECTORA DE ADMINISTRACION

TITULAR DE LA DEPENDENCIA/ENTIDAD

MTRA. MARIA DE LOS ANGELES PERALTA ARIAS
RECTORA

REPORTE DE AVANCE DE GESTIÓN

UR 545 - UNIVERSIDAD DE LA SIERRA JUÁREZ

CUARTO TRIMESTRE 2023



ALINEACIÓN PED:

ESTRATEGIA: 02-PROMOVER LA PARTICIPACIÓN DE LAS INSTITUCIONES PÚBLICAS DE EDUCACIÓN SUPERIOR EN UN PROGRAMA PARA LA AMPLIACIÓN Y MEJORA DE LA INFRAESTRUCTURA FÍSICA Y EL EQUIPAMIENTO.
02-GESTIONAR RECURSOS DE LA FEDERACIÓN Y DEL GOBIERNO DEL ESTADO PARA PROYECTOS DE INVERSIÓN, ENTRE ELLOS LOS DE FONDOS CONCURSABLES, CON LA FINALIDAD DE AMPLIAR LA INFRAESTRUCTURA EDUCATIVA EN PROGRAMAS DE ALTA PERTINENCIA.

LÍNEAS DE ACCIÓN:

UE: 001-UNIVERSIDAD DE LA SIERRA JUÁREZ

MATRIZ DE INDICADORES PARA RESULTADOS:

COMPONENTE: 434-ESPACIO EDUCATIVO EN EL NIVEL SUPERIOR EQUIPADO

ACTIVIDAD: 158-EQUIPAR ESPACIO EDUCATIVO

ESTRUCTURA PROGRAMATICA											
PROGRAMA		SUBPROGRAMA		PROYECTO			OBRA/ACTIVIDAD				
127-INCREMENTO DE LA OFERTA EDUCATIVA SUPERIOR		03-EQUIPAMIENTO DE ESPACIOS EDUCATIVOS DE NIVEL SUPERIOR		002-CENTRO DE SENSIBILIZACIÓN Y CULTURA AMBIENTAL PARA LA GESTIÓN SUSTENTABLE EN LA UNIVERSIDAD DE LA SIERRA JUÁREZ			001-CENTRO DE SENSIBILIZACIÓN Y CULTURA AMBIENTAL PARA LA GESTIÓN SUSTENTABLE EN LA UNIVERSIDAD DE LA SIERRA JUÁREZ				
POBLACIÓN O ÁREA DE ENFOQUE POTENCIAL	ATRIBUTO DE LA POBLACIÓN O ÁREA DE ENFOQUE:	INSTITUCIÓN DE EDUCACIÓN SUPERIOR		HOMBRES:	0	MUJERES:	0	TOTAL:	40		
PRESUPUESTO ANUAL											
Aprobado	Ampliación	Reducción	Modificado	EJERCIDO T1		EJERCIDO T2		EJERCIDO T3			
0.00	260,000.00	0.00	260,000.00	0.00		0.00		0.00			
TOTAL EJERCIDO AL TRIMESTRE VIGENTE								0.00			
PRESUPUESTO TRIMESTRAL DE LA ACTIVIDAD											
Aprobado		Modificado		Comprometido		Devengado		% de Ejercido Vs. Modificado			
0.00		260,000.00		260,000.00		0.00		0.00			
DATOS DEL INDICADOR											
Nombre :	PORCENTAJE DE ESPACIOS EDUCATIVOS EQUIPADOS				Número de indicador :	159					
Definición :	MIDE EL PORCENTAJE DE ESPACIOS EDUCATIVOS EQUIPADOS, RESPECTO AL PROGRAMADO										
Método de Cálculo :	(NÚMERO DE EQUIPOS ADQUIRIDOS PARA ESPACIOS EDUCATIVOS/NÚMERO DE EQUIPOS PROGRAMADOS PARA ESPACIOS EDUCATIVOS)*100										
Tipo	Dimensión		Frecuencia de Medición		Forma de cálculo del indicador		Tipo de Valor		Sentido Esperado		
GESTIÓN	EFICACIA		TRIMESTRAL		PORCENTAJE		FLUJO		ASCENDENTE		
MEDIOS DE VERIFICACIÓN / FUENTE INFORMACIÓN					SUPUESTO						
Acta entrega - recepción resguardada por Vice-Rectoría Administrativa, verificable en la página: www.unsij.mx/avance_mir_2023					LA GESTIÓN DE LOS RECURSOS SE REALIZAN EN TIEMPO Y FORMA.						
DATOS DE LA META											
Definición de la variable Meta:	1 - NÚMERO DE EQUIPOS ADQUIRIDOS PARA ESPACIOS EDUCATIVOS										
Unidad de medida:	25 - NÚMERO										
LÍNEA BASE					VALOR PROGRAMADO ANUAL						
AÑO	2020		VALOR	0.00		AÑO	2023		VALOR	1.00	
AVANCE TRIMESTRAL OBRA/ACTIVIDAD											
METAS	1er.TRIMESTRE		2o.TRIMESTRE		3er.TRIMESTRE		4o.TRIMESTRE		CUMPLIMIENTO DE METAS		
PROGRAMACIÓN INICIAL	0.00	0.00	0.00	0.00	0.00	0.00	0.00	1.00	T1+T2+T3+T4	1.00	
PROGRAMACIÓN ACTUALIZADA	0.00	0.00	0.00	0.00	0.00	0.00	0.00	1.00	T1+T2+T3+T4	1.00	
METAS ALCANZADAS PORCENTAJE ALCANZADO TRIMESTRAL	0.00	0.00	0.00	0.00	0.00	0.00	0.00	0.00	T1+T2+T3+T4	0.00	
	0.00	0.00	0.00	0.00	0.00	0.00	0.00	0.00	PORCENTAJE ALCANZADO ANUAL	0.00	

PORCENTAJE DE CUMPLIMIENTO ALCANZADO EN EL TRIMESTRE: 0.00 %

JEFE ADMINISTRATIVO

M.A. ANA LAURA PEÑA MONDRAGON
VICE-RECTORA DE ADMINISTRACION

TITULAR DE LA DEPENDENCIA/ENTIDAD

MTRA. MARIA DE LOS ANGELES PERALTA ARIAS
RECTORA

REPORTE DE AVANCE DE GESTIÓN

UR 545 - UNIVERSIDAD DE LA SIERRA JUÁREZ

CUARTO TRIMESTRE 2023



UE: 001-UNIVERSIDAD DE LA SIERRA JUÁREZ

ESTRUCTURA PROGRAMATICA									
PROGRAMA		SUBPROGRAMA		PROYECTO			OBRA/ACTIVIDAD		
127-INCREMENTO DE LA OFERTA EDUCATIVA SUPERIOR		03-EQUIPAMIENTO DE ESPACIOS EDUCATIVOS DE NIVEL SUPERIOR		001-EQUIPAMIENTO DE LABORATORIOS EN LA UNIVERSIDAD DE LA SIERRA JUÁREZ			001-EQUIPAMIENTO DE LABORATORIOS EN LA UNIVERSIDAD DE LA SIERRA JUÁREZ		
POBLACIÓN O ÁREA DE ENFOQUE POTENCIAL	ATRIBUTO DE LA POBLACIÓN O ÁREA DE ENFOQUE:	INSTITUCIÓN DE EDUCACIÓN SUPERIOR		HOMBRES:	0	MUJERES:	0	TOTAL:	40
PRESUPUESTO ANUAL									
Aprobado	Ampliación	Reducción	Modificado	EJERCIDO T1		EJERCIDO T2		EJERCIDO T3	
0.00	4,089,910.30	261,623.30	3,828,287.00	0.00		0.00		0.00	
TOTAL EJERCIDO AL TRIMESTRE VIGENTE									0.00
PRESUPUESTO TRIMESTRAL DE LA ACTIVIDAD									
Aprobado		Modificado		Comprometido		Devengado		Ejercido	% de Ejercido Vs. Modificado
0.00		3,828,287.00		3,828,287.00		0.00		0.00	0.00
DATOS DEL INDICADOR									
Nombre :	PORCENTAJE DE ESPACIOS EDUCATIVOS EQUIPADOS				Número de indicador :	159			
Definición :	MIDE EL PORCENTAJE DE ESPACIOS EDUCATIVOS EQUIPADOS, RESPECTO AL PROGRAMADO								
Método de Cálculo :	(NÚMERO DE EQUIPOS ADQUIRIDOS PARA ESPACIOS EDUCATIVOS/NÚMERO DE EQUIPOS PROGRAMADOS PARA ESPACIOS EDUCATIVOS)*100								
Tipo	Dimensión		Frecuencia de Medición		Forma de cálculo del indicador		Tipo de Valor		Sentido Esperado
GESTIÓN	EFICACIA		TRIMESTRAL		PORCENTAJE		FLUJO		ASCENDENTE
MEDIOS DE VERIFICACIÓN / FUENTE INFORMACIÓN					SUPUESTO				
Acta entrega - recepción resguardada por Vice-Rectoría Administrativa, verificable en la página: www.unsij.mx/avance_mir_2023					LA GESTIÓN DE LOS RECURSOS SE REALIZAN EN TIEMPO Y FORMA.				
DATOS DE LA META									
Definición de la variable Meta:	1 - NÚMERO DE EQUIPOS ADQUIRIDOS PARA ESPACIOS EDUCATIVOS								
Unidad de medida:	25 - NÚMERO								
LÍNEA BASE					VALOR PROGRAMADO ANUAL				
AÑO	2020		VALOR	0.00		AÑO	2023		VALOR
									6.00
AVANCE TRIMESTRAL OBRA/ACTIVIDAD									
METAS	1er.TRIMESTRE		2o.TRIMESTRE		3er.TRIMESTRE		4o.TRIMESTRE		CUMPLIMIENTO DE METAS
PROGRAMACIÓN INICIAL	0.00		0.00		1.00		5.00		T1+T2+T3+T4
PROGRAMACIÓN ACTUALIZADA	0.00		0.00		0.00		6.00		T1+T2+T3+T4
METAS ALCANZADAS	0.00		0.00		0.00		0.00		T1+T2+T3+T4
PORCENTAJE ALCANZADO TRIMESTRAL	0.00		0.00		0.00		0.00		PORCENTAJE ALCANZADO ANUAL
									0.00

PORCENTAJE DE CUMPLIMIENTO ALCANZADO EN EL TRIMESTRE: 0.00 %

JEFE ADMINISTRATIVO

M.A. ANA LAURA PEÑA MONDRAGON
VICE-RECTORA DE ADMINISTRACION

TITULAR DE LA DEPENDENCIA/ENTIDAD

MTRA. MARIA DE LOS ANGELES PERALTA ARIAS
RECTORA

REPORTE DE AVANCE DE GESTIÓN

UR 545 - UNIVERSIDAD DE LA SIERRA JUÁREZ

CUARTO TRIMESTRE 2023



UE: 001-UNIVERSIDAD DE LA SIERRA JUÁREZ

ESTRUCTURA PROGRAMATICA										
PROGRAMA		SUBPROGRAMA		PROYECTO			OBRA/ACTIVIDAD			
127-INCREMENTO DE LA OFERTA EDUCATIVA SUPERIOR		03-EQUIPAMIENTO DE ESPACIOS EDUCATIVOS DE NIVEL SUPERIOR		000-- -			001-EQUIPAMIENTO DE ESPACIOS EDUCATIVOS EN LA REGION DE LA SIERRA JUÁREZ			
POBLACIÓN O ÁREA DE ENFOQUE POTENCIAL	ATRIBUTO DE LA POBLACIÓN O ÁREA DE ENFOQUE:	INSTITUCIÓN DE EDUCACIÓN SUPERIOR		HOMBRES:	0	MUJERES:	0	TOTAL:	40	
PRESUPUESTO ANUAL										
Aprobado	Ampliación	Reducción	Modificado	EJERCIDO T1		EJERCIDO T2		EJERCIDO T3		
0.00	49,082.50	407.37	48,675.13	0.00		0.00		0.00		
								TOTAL EJERCIDO AL TRIMESTRE VIGENTE		48,675.13
PRESUPUESTO TRIMESTRAL DE LA ACTIVIDAD										
Aprobado		Modificado		Comprometido		Devengado		Ejercido		
0.00		48,675.13		48,675.13		48,675.13		48,675.13		
								% de Ejercido Vs. Modificado		100.00
DATOS DEL INDICADOR										
Nombre :	PORCENTAJE DE ESPACIOS EDUCATIVOS EQUIPADOS				Número de indicador :	159				
Definición :	MIDE EL PORCENTAJE DE ESPACIOS EDUCATIVOS EQUIPADOS, RESPECTO AL PROGRAMADO									
Método de Cálculo :	(NÚMERO DE EQUIPOS ADQUIRIDOS PARA ESPACIOS EDUCATIVOS/NÚMERO DE EQUIPOS PROGRAMADOS PARA ESPACIOS EDUCATIVOS)*100									
Tipo	Dimensión		Frecuencia de Medición		Forma de cálculo del indicador		Tipo de Valor		Sentido Esperado	
GESTIÓN	EFICACIA		TRIMESTRAL		PORCENTAJE		FLUJO		ASCENDENTE	
MEDIOS DE VERIFICACIÓN / FUENTE INFORMACIÓN					SUPUESTO					
Acta entrega - recepción resguardada por Vice-Rectoría Administrativa, verificable en la página: www.unsij.mx/avance_mir_2023					LA GESTIÓN DE LOS RECURSOS SE REALIZAN EN TIEMPO Y FORMA.					
DATOS DE LA META										
Definición de la variable Meta:	1 - NÚMERO DE EQUIPOS ADQUIRIDOS PARA ESPACIOS EDUCATIVOS									
Unidad de medida:	25 - NÚMERO									
LÍNEA BASE					VALOR PROGRAMADO ANUAL					
AÑO	2020		VALOR	0.00		AÑO	2023		VALOR	1.00
AVANCE TRIMESTRAL OBRA/ACTIVIDAD										
METAS	1er.TRIMESTRE		2o.TRIMESTRE		3er.TRIMESTRE		4o.TRIMESTRE		CUMPLIMIENTO DE METAS	
PROGRAMACIÓN INICIAL	0.00	0.00		0.00		1.00		T1+T2+T3+T4		1.00
PROGRAMACIÓN ACTUALIZADA	0.00	0.00		0.00		1.00		T1+T2+T3+T4		1.00
METAS ALCANZADAS	0.00	0.00		0.00		1.00		T1+T2+T3+T4		1.00
PORCENTAJE ALCANZADO TRIMESTRAL	0.00	0.00		0.00		100.00		PORCENTAJE ALCANZADO ANUAL		100.00

PORCENTAJE DE CUMPLIMIENTO ALCANZADO EN EL TRIMESTRE: 100.00 %

JEFE ADMINISTRATIVO

M.A. ANA LAURA PEÑA MONDRAGON
VICE-RECTORA DE ADMINISTRACION

TITULAR DE LA DEPENDENCIA/ENTIDAD

MTRA. MARIA DE LOS ANGELES PERALTA ARIAS
RECTORA

REPORTE DE AVANCE DE GESTIÓN

UR 545 - UNIVERSIDAD DE LA SIERRA JUÁREZ

CUARTO TRIMESTRE 2023



ALINEACIÓN PED:

EJE: 01-OAXACA INCLUYENTE CON EL DESARROLLO SOCIAL

TEMA: 01-EDUCACIÓN

OBJETIVO: 10-AMPLIAR LA MATRÍCULA DE EDUCACIÓN SUPERIOR PROMOVRIENDO LA FORMACIÓN DE CAPITAL HUMANO DE ALTO NIVEL CON UNA EDUCACIÓN SUPERIOR DE CALIDAD Y PERTINENCIA PARA EL ESTADO.

ESTRATEGIA: 02-PROMOVER MEJOR CALIDAD EN LOS COMPONENTES DEL PROCESO EDUCATIVO: DOCENTES, ESTUDIANTES, PLANES Y PROGRAMAS DE ESTUDIO.

LÍNEAS DE ACCIÓN: 01-IMPULSAR EN LAS IES LA FORMACIÓN Y ACTUALIZACIÓN PERMANENTE DEL PERSONAL DOCENTE CON PROGRAMAS CENTRADOS EN EL PROCESO DE ENSEÑANZA-APRENDIZAJE.

UE: 001-UNIVERSIDAD DE LA SIERRA JUÁREZ

MATRIZ DE INDICADORES PARA RESULTADOS:

FIN: CONTRIBUIR A LA AMPLIACIÓN DE LA MATRÍCULA DE EDUCACIÓN SUPERIOR

PROPÓSITO: EGRESADOS DE EDUCACIÓN MEDIA SUPERIOR Y DE LICENCIATURA CON SUFICIENTES POSIBILIDADES DE INGRESO, ATENCIÓN Y TERMINACIÓN DE ESTUDIOS

COMPONENTE: 599-ACCIONES DE GESTIÓN PARA LA FORMACIÓN PROFESIONAL Y POSGRADO

ACTIVIDAD: 2132-GESTIÓN ADMINISTRATIVA Y FINANCIERA

ESTRUCTURA PROGRAMÁTICA									
PROGRAMA		SUBPROGRAMA		PROYECTO			OBRA/ACTIVIDAD		
139-FORMACIÓN PROFESIONAL Y POSGRADO		00--		000--			001-GESTIÓN, EJERCICIO Y SEGUIMIENTO DE LOS PROCESOS ADMINISTRATIVOS Y ACADÉMICOS EN LA SIERRA NORTE		
POBLACIÓN O ÁREA DE ENFOQUE POTENCIAL	ATRIBUTO DE LA POBLACIÓN O ÁREA DE ENFOQUE:	EGRESADO DE EDUCACIÓN MEDIA SUPERIOR		HOMBRES:	19389	MUJERES:	21790	TOTAL:	41179

PRESUPUESTO ANUAL							
Aprobado	Ampliación	Reducción	Modificado	EJERCIDO T1	EJERCIDO T2	EJERCIDO T3	EJERCIDO T4
5,582,880.05	968,489.06	664,503.43	5,886,865.68	1,316,316.45	1,319,801.51	1,480,365.38	1,770,382.34
TOTAL EJERCIDO AL TRIMESTRE VIGENTE							5,886,865.68

PRESUPUESTO TRIMESTRAL DE LA ACTIVIDAD					
Aprobado	Modificado	Comprometido	Devengado	Ejercido	% de Ejercido Vs. Modificado
1,096,165.16	1,770,382.34	1,770,382.34	1,770,382.34	1,770,382.34	100.00

DATOS DEL INDICADOR					
Nombre :	PORCENTAJE DE GESTIONES ADMINISTRATIVAS Y FINANCIERAS REALIZADAS			Número de indicador :	2588
Definición :	MIDE EL PORCENTAJE DE GESTIONES ADMINISTRATIVAS Y FINANCIERAS REALIZADAS, RESPECTO A LO PROGRAMADO				
Método de Cálculo :	(NÚMERO DE GESTIONES ADMINISTRATIVAS Y FINANCIERAS REALIZADAS / NÚMERO DE GESTIONES ADMINISTRATIVAS Y FINANCIERAS PROGRAMADAS A REALIZAR)*100				
Tipo	Dimensión	Frecuencia de Medición	Forma de cálculo del indicador	Tipo de Valor	Sentido Esperado
GESTIÓN	EFICACIA	TRIMESTRAL	PORCENTAJE	FLUJO	ASCENDENTE
MEDIOS DE VERIFICACIÓN / FUENTE INFORMACIÓN			SUPUESTO		
OFICIOS DE ENTREGA DE INFORMES MENSUALES Y TRIMESTRALES EMITIDOS Y RESGUARDADOS POR LA VICE-RECTORIA ADMINISTRATIVA.			LAS CONDICIONES SOCIOECONOMICAS Y SANITARIAS SE MANTIENEN ESTABLES Y POSIBILITAN EL CUMPLIMIENTO EN TIEMPO Y FORMA DE LOS COMPROMISOS.		

DATOS DE LA META	
Definición de la variable Meta:	1 - NÚMERO DE GESTIONES ADMINISTRATIVAS Y FINANCIERAS REALIZADAS
Unidad de medida:	25 - NÚMERO

LÍNEA BASE				VALOR PROGRAMADO ANUAL			
AÑO	2020	VALOR	75.00	AÑO	2023	VALOR	79.00

AVANCE TRIMESTRAL OBRA/ACTIVIDAD							
METAS	1er.TRIMESTRE	2o.TRIMESTRE	3er.TRIMESTRE	4o.TRIMESTRE	CUMPLIMIENTO DE METAS		
PROGRAMACIÓN INICIAL	19.00	20.00	19.00	21.00	T1+T2+T3+T4	79.00	
PROGRAMACIÓN ACTUALIZADA	19.00	20.00	19.00	21.00	T1+T2+T3+T4	79.00	
METAS ALCANZADAS	19.00	20.00	19.00	21.00	T1+T2+T3+T4	79.00	
PORCENTAJE ALCANZADO TRIMESTRAL	100.00	100.00	100.00	100.00	PORCENTAJE ALCANZADO ANUAL	100.00	

PORCENTAJE DE CUMPLIMIENTO ALCANZADO EN EL TRIMESTRE: 100.00 %

JEFE ADMINISTRATIVO
M.A. ANA LAURA PEÑA MONDRAGON
VICE-RECTORA DE ADMINISTRACION

TITULAR DE LA DEPENDENCIA/ENTIDAD
MTRA. MARIA DE LOS ANGELES PERALTA ARIAS
RECTORA

REPORTE DE AVANCE DE GESTIÓN

UR 545 - UNIVERSIDAD DE LA SIERRA JUÁREZ

CUARTO TRIMESTRE 2023



Gobierno del Estado

ALINEACIÓN PED:

ESTRATEGIA: 02-PROMOVER MEJOR CALIDAD EN LOS COMPONENTES DEL PROCESO EDUCATIVO: DOCENTES, ESTUDIANTES, PLANES Y PROGRAMAS DE ESTUDIO.

LÍNEAS DE ACCIÓN: 03-PROMOVER UNA EDUCACIÓN INTEGRAL EN LAS Y LOS ESTUDIANTES DE EDUCACIÓN SUPERIOR PARA LA FORMACIÓN DE PROFESIONISTAS CON RESPONSABILIDAD SOCIAL.

UE: 001-UNIVERSIDAD DE LA SIERRA JUÁREZ

MATRIZ DE INDICADORES PARA RESULTADOS:

COMPONENTE: 299-FORMACIÓN INTEGRAL A NIVEL SUPERIOR Y POSGRADO OTORGADO

ACTIVIDAD: 182-IMPARTIR HORA CLASE

ESTRUCTURA PROGRAMÁTICA							
PROGRAMA		SUBPROGRAMA		PROYECTO		OBRA/ACTIVIDAD	
139-FORMACIÓN PROFESIONAL Y POSGRADO		01-OTORGAMIENTO DE FORMACIÓN INTEGRAL A NIVEL SUPERIOR Y POSGRADO		000--		001-IMPARTIR HORAS CLASES EN LA SIERRA NORTE	
POBLACIÓN O ÁREA DE ENFOQUE POTENCIAL	ATRIBUTO DE LA POBLACIÓN O ÁREA DE ENFOQUE:	EGRESADO DE EDUCACIÓN MEDIA SUPERIOR		HOMBRES:	19389	MUJERES:	21790
				TOTAL:	41179		

PRESUPUESTO ANUAL							
Aprobado	Ampliación	Reducción	Modificado	EJERCIDO T1	EJERCIDO T2	EJERCIDO T3	EJERCIDO T4
21,309,599.48	7,176,049.58	6,795,112.49	21,690,536.57	4,817,076.77	4,995,529.01	5,625,201.80	6,249,928.77
				TOTAL EJERCIDO AL TRIMESTRE VIGENTE		21,687,736.35	

PRESUPUESTO TRIMESTRAL DE LA ACTIVIDAD							
Aprobado	Modificado	Comprometido	Devengado	Ejercido	% de Ejercido Vs. Modificado		
4,762,154.88	6,252,728.99	6,249,928.77	6,249,928.77	6,249,928.77	99.96		

DATOS DEL INDICADOR							
Nombre :				PORCENTAJE DE HORAS CLASE IMPARTIDAS		Número de indicador :	
Definición :				MIDE EL PORCENTAJE DE HORAS CLASE IMPARTIDAS CON RESPECTO A LAS HORAS CLASE PROGRAMADAS			
Método de Cálculo :				(NÚMERO DE HORAS CLASE IMPARTIDAS/ NÚMERO DE HORAS CLASE PROGRAMADAS)*100			
Tipo	Dimensión	Frecuencia de Medición	Forma de cálculo del indicador	Tipo de Valor	Sentido Esperado		
GESTIÓN	EFICACIA	TRIMESTRAL	PORCENTAJE	FLUJO	ASCENDENTE		

MEDIOS DE VERIFICACIÓN / FUENTE INFORMACIÓN				SUPUESTO			
REPORTE PARCIAL DE HORAS CLASE, VALIDADO POR LA VICE-RECTORIA ACADÉMICA. VERIFICABLE EN LA PÁGINA ELECTRÓNICA: www.unsij.edu.mx/avance_mir_2023				EXISTEN CONDICIONES SOCIOECONÓMICAS Y SANITARIAS ADECUADAS PARA EL DESARROLLO DE LAS ACTIVIDADES DOCENTES.			

DATOS DE LA META							
Definición de la variable Meta:				1 - NÚMERO DE HORAS CLASE IMPARTIDAS			
Unidad de medida:				25 - NÚMERO			

LÍNEA BASE				VALOR PROGRAMADO ANUAL			
AÑO	2020	VALOR	29,552.00	AÑO	2023	VALOR	38,140.00
AVANCE TRIMESTRAL OBRA/ACTIVIDAD							
METAS	1er.TRIMESTRE	2o.TRIMESTRE	3er.TRIMESTRE	4o.TRIMESTRE	CUMPLIMIENTO DE METAS		
PROGRAMACIÓN INICIAL	11,340.00	12,390.00	2,860.00	11,550.00	T1+T2+T3+T4	38,140.00	
PROGRAMACIÓN ACTUALIZADA	11,340.00	24,013.00	2,860.00	10,767.00	T1+T2+T3+T4	48,980.00	
METAS ALCANZADAS	10,208.00	11,554.00	3,820.00	10,767.00	T1+T2+T3+T4	36,349.00	
PORCENTAJE ALCANZADO TRIMESTRAL	90.02	48.12	133.57	100.00	PORCENTAJE ALCANZADO ANUAL	74.21	

PORCENTAJE DE CUMPLIMIENTO ALCANZADO EN EL TRIMESTRE: 100.00 %

JEFE ADMINISTRATIVO

M.A. ANA LAURA PEÑA MONDRAGON
VICE-RECTORA DE ADMINISTRACION

TITULAR DE LA DEPENDENCIA/ENTIDAD

MTRA. MARIA DE LOS ANGELES PERALTA ARIAS
RECTORA

REPORTE DE AVANCE DE GESTIÓN

UR 545 - UNIVERSIDAD DE LA SIERRA JUÁREZ

CUARTO TRIMESTRE 2023



Gobierno del Estado

ALINEACIÓN PED:

ESTRATEGIA: 02-PROMOVER MEJOR CALIDAD EN LOS COMPONENTES DEL PROCESO EDUCATIVO: DOCENTES, ESTUDIANTES, PLANES Y PROGRAMAS DE ESTUDIO.

LÍNEAS DE ACCIÓN: 03-PROMOVER UNA EDUCACIÓN INTEGRAL EN LAS Y LOS ESTUDIANTES DE EDUCACIÓN SUPERIOR PARA LA FORMACIÓN DE PROFESIONISTAS CON RESPONSABILIDAD SOCIAL.

UE: 001-UNIVERSIDAD DE LA SIERRA JUÁREZ

MATRIZ DE INDICADORES PARA RESULTADOS:

COMPONENTE: 299-FORMACIÓN INTEGRAL A NIVEL SUPERIOR Y POSGRADO OTORGADO

ACTIVIDAD: 1912-OFRECER SERVICIO EDUCATIVO COMPLEMENTARIO

ESTRUCTURA PROGRAMÁTICA							
PROGRAMA		SUBPROGRAMA		PROYECTO		OBRA/ACTIVIDAD	
139-FORMACIÓN PROFESIONAL Y POSGRADO		01-OTORGAMIENTO DE FORMACIÓN INTEGRAL A NIVEL SUPERIOR Y POSGRADO		000--		002-OFRECER SERVICIOS EDUCATIVOS COMPLEMENTARIOS EN LA SIERRA NORTE	
POBLACIÓN O ÁREA DE ENFOQUE POTENCIAL	ATRIBUTO DE LA POBLACIÓN O ÁREA DE ENFOQUE:	EGRESADO DE EDUCACIÓN MEDIA SUPERIOR		HOMBRES:	19389	MUJERES:	21790
						TOTAL:	41179

PRESUPUESTO ANUAL								
Aprobado	Ampliación	Reducción	Modificado	EJERCIDO T1	EJERCIDO T2	EJERCIDO T3	EJERCIDO T4	
88,710.00	162,003.86	3,880.80	246,833.06	56,277.27	63,694.85	31,832.84	95,028.10	
				TOTAL EJERCIDO AL TRIMESTRE VIGENTE				246,833.06

PRESUPUESTO TRIMESTRAL DE LA ACTIVIDAD							
Aprobado	Modificado	Comprometido	Devengado	Ejercido	% de Ejercido Vs. Modificado		
12,240.00	95,028.10	95,028.10	95,028.10	95,028.10	100.00		

DATOS DEL INDICADOR							
Nombre :				PORCENTAJE DE JORNADAS ACADÉMICAS REALIZADAS		Número de indicador :	
Definición :				MIDE EL PORCENTAJE DE JORNADAS ACADÉMICAS REALIZADAS CONTRA EL NÚMERO DE JORNADAS ACADÉMICAS PROGRAMADAS			
Método de Cálculo :				(NÚMERO DE JORNADAS ACADÉMICAS REALIZADAS/ NÚMERO DE JORNADAS ACADÉMICAS PROGRAMADAS)*100			
Tipo	Dimensión	Frecuencia de Medición	Forma de cálculo del indicador	Tipo de Valor	Sentido Esperado		
GESTIÓN	EFICACIA	TRIMESTRAL	PORCENTAJE	FLUJO	ASCENDENTE		
MEDIOS DE VERIFICACIÓN / FUENTE INFORMACIÓN				SUPUESTO			
REPORTES DE ASISTENCIA POR TIPO DE SERVICIO VALIDADOS POR LA VICE RECTORIA ACADEMICA. VERIFICABLE EN LA PÁGINA: www.unsij.mx/avance_mir_2023				EXISTEN PROGRAMAS INSTITUCIONALES QUE BRINDAN CONDICIONES ÓPTIMAS PARA EL DESARROLLO DE ACTIVIDADES DOCENTES Y DE APOYO A LOS ESTUDIANTES.			

DATOS DE LA META							
Definición de la variable Meta:				1 - NÚMERO DE JORNADAS ACADÉMICAS REALIZADAS			
Unidad de medida:				25 - NÚMERO			

LÍNEA BASE				VALOR PROGRAMADO ANUAL			
AÑO	2020	VALOR	5.00	AÑO	2023	VALOR	5.00
AVANCE TRIMESTRAL OBRA/ACTIVIDAD							
METAS	1er.TRIMESTRE	2o.TRIMESTRE	3er.TRIMESTRE	4o.TRIMESTRE	CUMPLIMIENTO DE METAS		
PROGRAMACIÓN INICIAL	2.00	3.00	0.00	0.00	T1+T2+T3+T4	5.00	
PROGRAMACIÓN ACTUALIZADA	2.00	3.00	0.00	0.00	T1+T2+T3+T4	5.00	
METAS ALCANZADAS	2.00	3.00	0.00	0.00	T1+T2+T3+T4	5.00	
PORCENTAJE ALCANZADO TRIMESTRAL	100.00	100.00	0.00	0.00	PORCENTAJE ALCANZADO ANUAL	100.00	

PORCENTAJE DE CUMPLIMIENTO ALCANZADO EN EL TRIMESTRE: 0 %

DATOS DEL INDICADOR							
Nombre :				PORCENTAJE DE BECAS ALIMENTARIAS OTORGADAS		Número de indicador :	
Definición :				MIDE EL PORCENTAJE DE BECAS ALIMENTARIAS OTORGADAS, RESPECTO A LAS SOLICITADAS			
Método de Cálculo :				(NÚMERO DE BECAS ALIMENTARIAS OTORGADAS/ NÚMERO DE BECAS ALIMENTARIAS SOLICITADAS)*100			
Tipo	Dimensión	Frecuencia de Medición	Forma de cálculo del indicador	Tipo de Valor	Sentido Esperado		
GESTIÓN	EFICACIA	TRIMESTRAL	PORCENTAJE	FLUJO	ASCENDENTE		
MEDIOS DE VERIFICACIÓN / FUENTE INFORMACIÓN				SUPUESTO			
REPORTES DE ASISTENCIA POR TIPO DE SERVICIO VALIDADOS POR LA VICE RECTORIA ACADEMICA. VERIFICABLE EN LA PÁGINA: www.unsij.mx/avance_mir_2023				EXISTEN PROGRAMAS INSTITUCIONALES QUE BRINDAN CONDICIONES ÓPTIMAS PARA EL DESARROLLO DE ACTIVIDADES DOCENTES Y DE APOYO A LOS ESTUDIANTES.			

JEFE ADMINISTRATIVO

M.A. ANA LAURA PEÑA MONDRAGON
VICE-RECTORA DE ADMINISTRACION

TITULAR DE LA DEPENDENCIA/ENTIDAD

MTRA. MARIA DE LOS ANGELES PERALTA ARIAS
RECTORA

REPORTE DE AVANCE DE GESTIÓN
UR 545 - UNIVERSIDAD DE LA SIERRA JUÁREZ
CUARTO TRIMESTRE 2023



Gobierno del Estado

DATOS DE LA META							
Definición de la variable Meta:		1 - NÚMERO DE BECAS ALIMENTARIAS OTORGADAS					
Unidad de medida:		25 - NÚMERO					
LÍNEA BASE				VALOR PROGRAMADO ANUAL			
AÑO	2020	VALOR	90.00	AÑO	2023	VALOR	3,220.00
AVANCE TRIMESTRAL OBRA/ACTIVIDAD							
METAS	1er.TRIMESTRE	2o.TRIMESTRE	3er.TRIMESTRE	4o.TRIMESTRE	CUMPLIMIENTO DE METAS		
PROGRAMACIÓN INICIAL	980.00	1,180.00	0.00	1,060.00	T1+T2+T3+T4	3,220.00	
PROGRAMACIÓN ACTUALIZADA	980.00	1,180.00	0.00	1,060.00	T1+T2+T3+T4	3,220.00	
METAS ALCANZADAS	980.00	1,180.00	0.00	1,060.00	T1+T2+T3+T4	3,220.00	
PORCENTAJE ALCANZADO TRIMESTRAL	100.00	100.00	0.00	100.00	PORCENTAJE ALCANZADO ANUAL	100.00	

PORCENTAJE DE CUMPLIMIENTO ALCANZADO EN EL TRIMESTRE: 100.00 %

DATOS DEL INDICADOR							
Nombre :		PORCENTAJE DE SERVICIOS EDUCATIVOS COMPLEMENTARIOS REALIZADOS			Número de indicador :		2274
Definición :		MIDE EL PORCENTAJE DE SERVICIOS EDUCATIVOS COMPLEMENTARIOS REALIZADOS, RESPECTO AL PROGRAMADO					
Método de Cálculo :		(NÚMERO DE SERVICIOS EDUCATIVOS COMPLEMENTARIOS REALIZADOS/ NÚMERO DE SERVICIOS EDUCATIVOS COMPLEMENTARIOS PROGRAMADOS)*100					
Tipo	Dimensión	Frecuencia de Medición	Forma de cálculo del indicador	Tipo de Valor	Sentido Esperado		
GESTIÓN	EFICACIA	TRIMESTRAL	PORCENTAJE	FLUJO	ASCENDENTE		
MEDIOS DE VERIFICACIÓN / FUENTE INFORMACIÓN				SUPUESTO			
REPORTES DE ASISTENCIA POR TIPO DE SERVICIO VALIDADOS POR LA VICE RECTORIA ACADÉMICA. VERIFICABLE EN LA PÁGINA: www.unsij.mx/avance_mir_2023				EXISTEN PROGRAMAS INSTITUCIONALES QUE BRINDAN CONDICIONES ÓPTIMAS PARA EL DESARROLLO DE ACTIVIDADES DOCENTES Y DE APOYO A LOS ESTUDIANTES.			

DATOS DE LA META							
Definición de la variable Meta:		1 - NÚMERO DE SERVICIOS EDUCATIVOS COMPLEMENTARIOS REALIZADOS					
Unidad de medida:		25 - NÚMERO					
LÍNEA BASE				VALOR PROGRAMADO ANUAL			
AÑO	2020	VALOR	124.00	AÑO	2023	VALOR	200.00
AVANCE TRIMESTRAL OBRA/ACTIVIDAD							
METAS	1er.TRIMESTRE	2o.TRIMESTRE	3er.TRIMESTRE	4o.TRIMESTRE	CUMPLIMIENTO DE METAS		
PROGRAMACIÓN INICIAL	0.00	0.00	0.00	200.00	T1+T2+T3+T4	200.00	
PROGRAMACIÓN ACTUALIZADA	0.00	0.00	0.00	200.00	T1+T2+T3+T4	200.00	
METAS ALCANZADAS	0.00	0.00	0.00	200.00	T1+T2+T3+T4	200.00	
PORCENTAJE ALCANZADO TRIMESTRAL	0.00	0.00	0.00	100.00	PORCENTAJE ALCANZADO ANUAL	100.00	

PORCENTAJE DE CUMPLIMIENTO ALCANZADO EN EL TRIMESTRE: 100.00 %

DATOS DEL INDICADOR							
Nombre :		PORCENTAJE DE VIAJES DE PRACTICA REALIZADOS			Número de indicador :		2284
Definición :		MIDE EL PORCENTAJE DE VIAJES DE PRACTICA, RESPECTO AL PROGRAMADO					
Método de Cálculo :		(NÚMERO DE VIAJES DE PRACTICA REALIZADOS/ NÚMERO DE VIAJES DE PRACTICA PROGRAMADOS)*100					
Tipo	Dimensión	Frecuencia de Medición	Forma de cálculo del indicador	Tipo de Valor	Sentido Esperado		
GESTIÓN	EFICACIA	TRIMESTRAL	PORCENTAJE	FLUJO	ASCENDENTE		
MEDIOS DE VERIFICACIÓN / FUENTE INFORMACIÓN				SUPUESTO			
REPORTES DE ASISTENCIA POR TIPO DE SERVICIO VALIDADOS POR LA VICE RECTORIA ACADÉMICA. VERIFICABLE EN LA PÁGINA: www.unsij.mx/avance_mir_2023				EXISTEN PROGRAMAS INSTITUCIONALES QUE BRINDAN CONDICIONES ÓPTIMAS PARA EL DESARROLLO DE ACTIVIDADES DOCENTES Y DE APOYO A LOS ESTUDIANTES.			

JEFE ADMINISTRATIVO

M.A. ANA LAURA PEÑA MONDRAGON
 VICE-RECTORA DE ADMINISTRACION

TITULAR DE LA DEPENDENCIA/ENTIDAD

MTRA. MARIA DE LOS ANGELES PERALTA ARIAS
 RECTORA

**REPORTE DE AVANCE DE GESTIÓN
UR 545 - UNIVERSIDAD DE LA SIERRA JUÁREZ
CUARTO TRIMESTRE 2023**



Gobierno del Estado

DATOS DE LA META							
Definición de la variable Meta:		1 - NÚMERO DE VIAJES DE PRACTICA REALIZADOS					
Unidad de medida:		25 - NÚMERO					
LÍNEA BASE				VALOR PROGRAMADO ANUAL			
AÑO	2020	VALOR	5.00	AÑO	2023	VALOR	14.00
AVANCE TRIMESTRAL OBRA/ACTIVIDAD							
METAS	1er.TRIMESTRE	2o.TRIMESTRE	3er.TRIMESTRE	4o.TRIMESTRE	CUMPLIMIENTO DE METAS		
PROGRAMACIÓN INICIAL	3.00	6.00	0.00	5.00	T1+T2+T3+T4	14.00	
PROGRAMACIÓN ACTUALIZADA	3.00	6.00	0.00	5.00	T1+T2+T3+T4	14.00	
METAS ALCANZADAS	3.00	6.00	0.00	5.00	T1+T2+T3+T4	14.00	
PORCENTAJE ALCANZADO TRIMESTRAL	100.00	100.00	0.00	100.00	PORCENTAJE ALCANZADO ANUAL	100.00	

PORCENTAJE DE CUMPLIMIENTO ALCANZADO EN EL TRIMESTRE: 100.00 %

JEFE ADMINISTRATIVO
M.A. ANA LAURA PEÑA MONDRAGON
VICE-RECTORA DE ADMINISTRACION

TITULAR DE LA DEPENDENCIA/ENTIDAD
MTRA. MARIA DE LOS ANGELES PERALTA ARIAS
RECTORA

REPORTE DE AVANCE DE GESTIÓN

UR 545 - UNIVERSIDAD DE LA SIERRA JUÁREZ

CUARTO TRIMESTRE 2023



Gobierno del Estado

ALINEACIÓN PED:		MATRÍZ DE INDICADORES PARA RESULTADOS:			
EJE:	01-OAXACA INCLUYENTE CON EL DESARROLLO SOCIAL	FIN:	CONTRIBUIR A LA PRESTACIÓN DE SERVICIOS DE INVESTIGACIÓN, TRANSFERENCIA DE CONOCIMIENTOS, PROMOCIÓN DEL DESARROLLO Y EDUCACIÓN CONTINUA.		
TEMA:	01-EDUCACIÓN	PROPÓSITO:	INSTITUCIONES DE EDUCACIÓN SUPERIOR EN EL ESTADO DE OAXACA VINCULADOS EN EL SECTOR PRODUCTIVO Y SOCIAL.		
OBJETIVO:	11-PROMOVER LA VINCULACIÓN DEL SECTOR EDUCATIVO DE TIPO SUPERIOR CON EL SECTOR PRODUCTIVO Y SOCIAL, A FIN DE PRESTAR SERVICIOS DE INVESTIGACIÓN, TRANSFERENCIA DE CONOCIMIENTOS, PROMOCIÓN DEL DESARROLLO Y EDUCACIÓN CONTINUA.	COMPONENTE:	334-SERVICIO SOCIAL Y CONSULTORÍA AL SECTOR PRODUCTIVO, SOCIAL Y GUBERNAMENTAL OTORGADA		
ESTRATEGIA:	01-PROMOVER LOS MECANISMOS PARA INCENTIVAR LA VINCULACIÓN ENTRE LAS IES Y LOS SECTORES PRODUCTIVO Y SOCIAL EN EL ESTADO DE OAXACA.	ACTIVIDAD:	1920-BRINDAR SERVICIO DE CAPACITACIÓN A TERCEROS		
LÍNEAS DE ACCIÓN:	01-PROMOVER CONJUNTAMENTE CON LAS IES PROGRAMAS DE RESIDENCIAS PROFESIONALES EN EMPRESAS Y DEPENDENCIAS.				
UE:	001-UNIVERSIDAD DE LA SIERRA JUÁREZ				

ESTRUCTURA PROGRAMATICA							
PROGRAMA		SUBPROGRAMA		PROYECTO		OBRA/ACTIVIDAD	
156-VINCULACIÓN DE LAS INSTITUCIONES DE NIVEL SUPERIOR CON EL SECTOR PRODUCTIVO Y SOCIAL.		01-OTORGAMIENTO DE SERVICIO SOCIAL Y CONSULTORIA AL SECTOR PRODUCTIVO, SOCIAL Y GUBERNAMENTAL		000--		001-OTORGAR SERVICIOS DE CONSULTORIA A TERCEROS EN LA SIERRA NORTE	
POBLACIÓN O ÁREA DE ENFOQUE POTENCIAL	ATRIBUTO DE LA POBLACIÓN O ÁREA DE ENFOQUE:	INSTITUCIÓN DE EDUCACIÓN SUPERIOR		HOMBRES:	0	MUJERES:	0
				TOTAL:			40

PRESUPUESTO ANUAL							
Aprobado	Ampliación	Reducción	Modificado	EJERCIDO T1	EJERCIDO T2	EJERCIDO T3	EJERCIDO T4
2,646,108.83	460,348.35	324,764.94	2,781,692.24	670,376.67	656,010.00	701,055.20	754,250.37
TOTAL EJERCIDO AL TRIMESTRE VIGENTE							2,781,692.24

PRESUPUESTO TRIMESTRAL DE LA ACTIVIDAD							
Aprobado	Modificado	Comprometido	Devengado	Ejercido	% de Ejercido Vs. Modificado		
496,401.72	754,250.37	754,250.37	754,250.37	754,250.37	100.00		

DATOS DEL INDICADOR							
Nombre :	PORCENTAJE DE CAPACITACIONES OTORGADAS			Número de indicador :	20		
Definición :	MIDE EL PORCENTAJE DE CAPACITACIONES OTORGADAS RESPECTO A LAS RECIBIDAS						
Método de Cálculo :	(NÚMERO DE CAPACITACIONES OTORGADAS /NÚMERO DE SOLICITUDES DE CAPACITACIÓN RECIBIDAS) * 100						
Tipo	Dimensión	Frecuencia de Medición	Forma de cálculo del indicador	Tipo de Valor	Sentido Esperado		
GESTIÓN	EFICACIA	TRIMESTRAL	PORCENTAJE	FLUJO	ASCENDENTE		

MEDIOS DE VERIFICACIÓN / FUENTE INFORMACIÓN				SUPUESTO			
INFORME DE ACTIVIDADES DE LA COORDINACIÓN DE PROMOCIÓN DEL DESARROLLO, VERIFICABLE EN LA PÁGINA: www.unsij.mx/avance_mir_2023				EXISTE INTERÉS DE LOS SECTORES PRODUCTIVO, SOCIAL Y GUBERNAMENTAL PARA REALIZAR PROYECTOS CON LA UNIVERSIDAD Y ASÍ CONTRIBUIR A SU DESARROLLO.			

DATOS DE LA META							
Definición de la variable Meta:	1 - NÚMERO DE CAPACITACIONES OTORGADAS						
Unidad de medida:	25 - NÚMERO						

LÍNEA BASE				VALOR PROGRAMADO ANUAL			
AÑO	2020	VALOR	16.00	AÑO	2023	VALOR	288.00

AVANCE TRIMESTRAL OBRA/ACTIVIDAD							
METAS	1er.TRIMESTRE	2o.TRIMESTRE	3er.TRIMESTRE	4o.TRIMESTRE	CUMPLIMIENTO DE METAS		
PROGRAMACIÓN INICIAL	92.00	37.00	118.00	41.00	T1+T2+T3+T4 288.00		
PROGRAMACIÓN ACTUALIZADA	92.00	37.00	118.00	41.00	T1+T2+T3+T4 288.00		
METAS ALCANZADAS	92.00	38.00	144.00	40.00	T1+T2+T3+T4 314.00		
PORCENTAJE ALCANZADO TRIMESTRAL	100.00	102.70	122.03	97.56	PORCENTAJE ALCANZADO ANUAL 109.03		

PORCENTAJE DE CUMPLIMIENTO ALCANZADO EN EL TRIMESTRE: 97.56 %

JEFE ADMINISTRATIVO

M.A. ANA LAURA PEÑA MONDRAGON
VICE-RECTORA DE ADMINISTRACION

TITULAR DE LA DEPENDENCIA/ENTIDAD

MTRA. MARIA DE LOS ANGELES PERALTA ARIAS
RECTORA

REPORTE DE AVANCE DE GESTIÓN

UR 545 - UNIVERSIDAD DE LA SIERRA JUÁREZ

CUARTO TRIMESTRE 2023



Gobierno del Estado

ALINEACIÓN PED:

ESTRATEGIA: 01-PROMOVER LOS MECANISMOS PARA INCENTIVAR LA VINCULACIÓN ENTRE LAS IES Y LOS SECTORES PRODUCTIVO Y SOCIAL EN EL ESTADO DE OAXACA.

LÍNEAS DE ACCIÓN: 01-PROMOVER CONJUNTAMENTE CON LAS IES PROGRAMAS DE RESIDENCIAS PROFESIONALES EN EMPRESAS Y DEPENDENCIAS.

UE: 001-UNIVERSIDAD DE LA SIERRA JUÁREZ

MATRIZ DE INDICADORES PARA RESULTADOS:

COMPONENTE: 647-CULTURA, CIVISMO Y DEPORTE PROMOVIDO Y DIFUNDIDO

ACTIVIDAD: 247-REALIZAR EVENTO CULTURAL

ESTRUCTURA PROGRAMATICA							
PROGRAMA		SUBPROGRAMA		PROYECTO		OBRA/ACTIVIDAD	
156-VINCULACIÓN DE LAS INSTITUCIONES DE NIVEL SUPERIOR CON EL SECTOR PRODUCTIVO Y SOCIAL. POBLACIÓN O ÁREA DE ENFOQUE POTENCIAL		02-PROMOCIÓN Y DIFUSION DE CULTURA, CIVISMO Y DEPORTE		000--		001-REALIZAR EVENTOS CULTURALES EN LA SIERRA NORTE	
ATRIBUTO DE LA POBLACIÓN O ÁREA DE ENFOQUE:		INSTITUCIÓN DE EDUCACIÓN SUPERIOR		HOMBRES:	0	MUJERES:	0
						TOTAL:	40

PRESUPUESTO ANUAL							
Aprobado	Ampliación	Reducción	Modificado	EJERCIDO T1	EJERCIDO T2	EJERCIDO T3	EJERCIDO T4
				434,958.95	428,235.19	452,766.44	578,471.45
1,769,821.10	321,012.30	196,401.37	1,894,432.03	TOTAL EJERCIDO AL TRIMESTRE VIGENTE			1,894,432.03

PRESUPUESTO TRIMESTRAL DE LA ACTIVIDAD							
Aprobado	Modificado	Comprometido	Devengado	Ejercido	% de Ejercido Vs. Modificado		
391,374.02	578,471.45	578,471.45	578,471.45	578,471.45	100.00		

DATOS DEL INDICADOR

Nombre : PORCENTAJE DE EVENTOS CULTURALES REALIZADOS **Número de indicador :** 247

Definición : MIDE EL PORCENTAJE DE EVENTOS CULTURALES REALIZADOS RESPECTO AL EL NÚMERO DE EVENTOS PROGRAMADOS

Método de Cálculo : (NÚMERO DE EVENTOS CULTURALES REALIZADOS / NÚMERO DE EVENTOS CULTURALES PROGRAMADOS)*100

Tipo	Dimensión	Frecuencia de Medición	Forma de cálculo del indicador	Tipo de Valor	Sentido Esperado
GESTIÓN	EFICACIA	TRIMESTRAL	PORCENTAJE	FLUJO	ASCENDENTE

MEDIOS DE VERIFICACIÓN / FUENTE INFORMACIÓN

INFORME DE ACTIVIDADES DE LA COORDINACIÓN DE DIFUSIÓN CULTURAL, VERIFICABLE EN LA PÁGINA: www.unsij.mx/avance_mir_2023

SUPUESTO

EXISTE EL INTERÉS DE LOS BENEFICIARIOS Y LAS CONDICIONES SOCIOECONÓMICAS Y SANITARIAS ADECUADAS PARA LA REALIZACIÓN DE EVENTOS CULTURALES.

DATOS DE LA META

Definición de la variable Meta: 1 - NÚMERO DE EVENTOS CULTURALES REALIZADOS

Unidad de medida: 25 - NÚMERO

LÍNEA BASE				VALOR PROGRAMADO ANUAL			
AÑO	2020	VALOR	96.00	AÑO	2023	VALOR	1,824.00

AVANCE TRIMESTRAL OBRA/ACTIVIDAD							
METAS	1er.TRIMESTRE	2o.TRIMESTRE	3er.TRIMESTRE	4o.TRIMESTRE	CUMPLIMIENTO DE METAS		
PROGRAMACIÓN INICIAL	311.00	822.00	140.00	551.00	T1+T2+T3+T4	1,824.00	
PROGRAMACIÓN ACTUALIZADA	311.00	822.00	140.00	551.00	T1+T2+T3+T4	1,824.00	
METAS ALCANZADAS	311.00	795.00	139.00	550.00	T1+T2+T3+T4	1,795.00	
PORCENTAJE ALCANZADO TRIMESTRAL	100.00	96.72	99.29	99.82	PORCENTAJE ALCANZADO ANUAL	98.41	

PORCENTAJE DE CUMPLIMIENTO ALCANZADO EN EL TRIMESTRE: 99.82 %

JEFE ADMINISTRATIVO

M.A. ANA LAURA PEÑA MONDRAGON
VICE-RECTORA DE ADMINISTRACION

TITULAR DE LA DEPENDENCIA/ENTIDAD

MTRA. MARIA DE LOS ANGELES PERALTA ARIAS
RECTORA



GOBIERNO DEL ESTADO
DE OAXACA



OAXACA
GOBIERNO DEL ESTADO



PROGRAMAS Y PROYECTOS DE INVERSIÓN

Programa o proyecto de Inversión del Recurso Federal, del proyecto aprobado que corresponden al Fondo de Aportaciones Múltiples ejercicio fiscal 2023, cuyos datos de identificación son los siguientes:

EJECUTORA	DESCRIPCIÓN PROYECTO	DESCRIPCIÓN CONCEPTO	N.º OFICIO PROYECTO APROBADO	OFICIO AUT.	IMPORTE
Universidad de la Sierra Juárez	Construcción de Edificio de Estudios de Posgrado en la Universidad de la Sierra Juárez (3ra. Etapa).	Construcción	FAM-IES/ 0175/230384/2 023	SF/SPIP/ DPIP/REC/ 0250-S/2023.	4,745,564.00
Universidad de la Sierra Juárez	Equipamiento de Laboratorios en la Universidad de la Sierra Juárez.	Equipamiento	FAM-IES/ 0583/231148/20 23	SF/SPIP/ DPIP/REC/ 0251-S/2023.	3,828,287.00
Universidad de la Sierra Juárez	Mantenimiento integral en la Universidad de la Sierra Juárez.	Reparación de Espacios Educativos	FAM-IES/ 0599/231233/20 23	SF/SPIP/ DPIP/REC/ 0252-S/2023.	590,000.00
Universidad de la Sierra Juárez	Centro de sensibilización y cultura ambiental para la Gestión Sustentable en la Universidad de la Sierra Juárez.	Equipamiento	FAM-IES/ 1218/232058/20 23	SF/SPIP/ DPIP/T/ 0034-S/2023.	260,000.00

"Cuenta Pública del Estado de Oaxaca del Ejercicio Fiscal 2023".



GOBIERNO DEL ESTADO
DE OAXACA



OAXACA
GOBIERNO DEL ESTADO



RELACIÓN DE BIENES INMUEBLES QUE COMPONEN EL PATRIMONIO
DEL 01 DE ENERO AL 31 DE DICIEMBRE DE 2023
(Pesos)

CUENT A	DESCRIPCIÓN DEL BIEN	Saldo Final
12310	TERRENOS	0
12330	EDIFICIOS NO RESIDENCIALES	67,780,607
12351	EDIFICACIÓN HABITACIONAL EN PROCESO	0
12352	EDIFICACIÓN NO HABITACIONAL EN PROCESO	0
12353	CONSTRUCCIÓN DE OBRAS PARA EL ABASTECIMIENTO DE AGUA, PETRÓLEO, GAS, ELECTRICIDAD Y TELECOMUNICACIÓN	0
12354	DIVISIÓN DE TERRENOS Y CONSTRUCCIÓN DE OBRAS DE URBANIZACIÓN EN PROCESO	0
12355	CONSTRUCCIÓN DE VÍAS DE COMUNICACIÓN EN PROCESO	0
12356	OTRAS CONSTRUCCIONES DE INGENIERÍA CIVIL U OBRA PESADA EN PROCESO	18,638,177
12357	INSTALACIONES Y EQUIPAMIENTO EN CONSTRUCCIONES EN PROCESO	0
12359	TRABAJOS DE ACABADOS EN EDIFICACIONES Y OTROS TRABAJOS ESPECIALIZADOS EN PROCESO	0
12361	EDIFICACIÓN HABITACIONAL EN PROCESO	0
12362	EDIFICACIÓN NO HABITACIONAL EN PROCESO	0
12363	CONSTRUCCIÓN DE OBRAS PARA EL ABASTECIMIENTO DE AGUA, PETRÓLEO, GAS, ELECTRICIDAD Y TELECOMUNICACIÓN	0
12364	DIVISIÓN DE TERRENOS Y CONSTRUCCIÓN DE OBRAS DE URBANIZACIÓN	0
12365	CONSTRUCCIÓN DE VÍAS DE COMUNICACIÓN EN PROCESO	0
12366	OTRAS CONSTRUCCIONES DE INGENIERÍA CIVIL U OBRA PESADA EN PROCESO	0
12367	INSTALACIONES Y EQUIPAMIENTO EN CONSTRUCCIONES EN PROCESO	0
12369	TRABAJOS DE ACABADOS EN EDIFICACIONES Y OTROS TRABAJOS ESPECIALIZADOS EN PROCESO	0
12390	OTROS BIENES INMUEBLES	0
	SUMA TOTAL:	86,418,785



GOBIERNO DEL ESTADO
DE OAXACA



OAXACA
GOBIERNO DEL ESTADO



**RELACIÓN DE BIENES MUEBLES QUE COMPONEN EL PATRIMONIO
DEL 01 DE ENERO AL 31 DE DICIEMBRE DE 2023
(Pesos)**

CUENTA A	DESCRIPCIÓN DEL BIEN	Saldo Final
12411	MUEBLES DE OFICINA Y ESTANTERÍA	2,269,631
12412	MUEBLES, EXCEPTO DE OFICINA Y ESTANTERÍA	2,133,553
12413	EQUIPO DE CÓMPUTO Y DE TECNOLOGÍAS DE LA INFORMACIÓN	6,678,214
12419	OTROS MOBILIARIOS Y EQUIPOS DE ADMINISTRACIÓN	78,621
12421	EQUIPOS Y APARATOS AUDIOVISUALES	944,571
12422	APARATOS DEPORTIVOS	0
12423	CÁMARAS FOTOGRÁFICAS Y DE VIDEO	454,804
12429	OTRO MOBILIARIO Y EQUIPO EDUCACIONAL Y RECREATIVO	529,670
12431	EQUIPO MÉDICO Y DE LABORATORIO	10,068,915
12432	INSTRUMENTAL MÉDICO Y DE LABORATORIO	3,037,348
12441	AUTOMÓVILES Y CAMIONES	1,239,090
12443	EQUIPO AEROSPAZIAL	0
12445	EMBARCACIONES	0
12449	OTROS EQUIPOS DE TRANSPORTE	0
12450	EQUIPO DE DEFENSA Y SEGURIDAD	0
12461	MAQUINARIA Y EQUIPO AGROPECUARIO	0
12462	MAQUINARIA Y EQUIPO INDUSTRIAL	432,663
12463	MAQUINARIA Y EQUIPO DE CONSTRUCCIÓN	0
12464	SISTEMAS DE AIRE ACONDICIONADO, CALEFACCIÓN Y DE REFRIGERACIÓN INDUSTRIAL Y COMERCIAL	300,376
12465	EQUIPO DE COMUNICACIÓN Y TELECOMUNICACIÓN	1,045,278
12466	EQUIPOS DE GENERACIÓN ELÉCTRICA, APARATOS Y ACCESORIOS ELÉCTRICOS	145,481
12467	HERRAMIENTAS Y MÁQUINAS-HERRAMIENTA	3,309,153
12469	OTROS EQUIPOS	526,564
12471	BIENES ARTÍSTICOS, CULTURALES Y CIENTÍFICOS	0
12483	AVES	0
12484	OVINOS Y CAPRINOS	0
12486	EQUINOS	0
12487	ESPECIES MENORES Y DE ZOOLOGICO	0
12488	ÁRBOLES Y PLANTAS	0
12489	OTROS ACTIVOS BIOLÓGICOS	0
	SUMA TOTAL:	33,193,932

“Cuenta Pública del Estado de Oaxaca del Ejercicio Fiscal 2023”.



GOBIERNO DEL ESTADO
DE OAXACA



OAXACA
GOBIERNO DEL ESTADO



**RELACIÓN DE CUENTAS BANCARIAS PRODUCTIVAS ESPECIFICAS
DEL 01 DE ENERO AL 31 DE DICIEMBRE DE 2023**

FONDO, PROGRAMA O CONVENIO	DATOS DE LA CUENTA BANCARIA		
	INSTITUCIÓN BANCARIA	NÚMERO DE CUENTA	FECHA DE APERTURA
Recurso Federal 2023	BANORTE	1174690282	04 de enero 2023
FAM IES 2023	BANORTE	1174691421	04 de julio 2023
Recurso Federal 2024	BANORTE	1174691551	20 de diciembre 2023



GOBIERNO DEL ESTADO
DE OAXACA



OAXACA
GOBIERNO DEL ESTADO



RELACIÓN DE ESQUEMAS BURSÁTILES Y COBERTURAS FINANCIERAS

NO APLICA



Montos pagados por ayudas y subsidios

01 DE ENERO AL 31 DE DICIEMBRE DE 2023

Concepto	Ayuda	Subsidio	Sector (económico o social)	Beneficiario	CURP	RFC	Monto Pagado
----------	-------	----------	-----------------------------	--------------	------	-----	--------------

Becas para estudiantes	X		Social	Hernández Vásquez Jonathan Jacob	HEVJ010206HOCRSNA2	HEVJ010206	1,102
Becas para estudiantes	X		Social	Franco Rodríguez Estefanía Leonor	FARE991227MOCRDS00	FARE991227	1,102
Becas para estudiantes	X		Social	Cruz Almaraz Azucena	CUAA000828MOCRLZA2	CUAA000828	1,102
Becas para estudiantes	X		Social	Tolentino José Eric	TOJE001202HOCLSRA1	TOJE001202	1,102
Becas para estudiantes	X		Social	Vásquez Aguirre Marian	VAAM990423MOCSGR04	VAAM990423	1,102
Becas para estudiantes	X		Social	Ramírez Ramírez Iván Antonio	RARI040116HOCMMVA4	RARI040116	1,102
Becas para estudiantes	X		Social	Barrita Colmenares María de la Cruz	BACC980119MOCRLR07	BACC980119	1,102
Becas para estudiantes	X		Social	García Ruiz Gladis	GARG040609MOCRZLA5	GARG040609	1,102
Becas para estudiantes	X		Social	Rivera Rodríguez Ana Erika	RIRA011210MOCVDNA1	RIRA011210	1,102
Becas para estudiantes	X		Social	Ramírez Salinas Guadalupe	RASG000923MOCMLDA0	RASG000923	1,102



OAXACA
GOBIERNO DEL ESTADO



GOBIERNO DEL ESTADO
DE OAXACA

				Briseyda			
Becas para estudiantes	X		Social	Hernández Vázquez Jonathan Jacob	HEVJ010206HOCRSNA2	HEVJ010206	386
Becas para estudiantes	X		Social	Franco Rodríguez Estefanía Leonor	FARE991227MOCRDS00	FARE991227	386
Becas para estudiantes	X		Social	Cruz Almaraz Azucena	CUAA000828MOCRLZA2	CUAA000828	386
Becas para estudiantes	X		Social	Tolentino José Eric	TOJE001202HOCLSRA1	TOJE001202	386
Becas para estudiantes	X		Social	Vásquez Aguirre Marian	VAAM990423MOCSGR04	VAAM990423	386
Becas para estudiantes	X		Social	Ramírez Iván Antonio	RARIO40116HOCMMVA4	RARIO40116	386
Becas para estudiantes	X		Social	Barrita Colmenares María de la Cruz	BACC980119MOCRLR07	BACC980119	386
Becas para estudiantes	X		Social	García Ruiz Gladis	GARG040609MOCRZLA5	GARG040609	386
Becas para estudiantes	X		Social	Rivera Rodríguez Ana Erika	RIRA011210MOCVDNA1	RIRA011210	386
Becas para estudiantes	X		Social	Ramírez Salinas Guadalupe Briseyda	RASG000923MOCMLDA0	RASG000923	386
Becas para estudiantes	X		Social	Juan Cristóbal Clara Virginia	JUCC000719MOCNRLA8	JUCC000719	1,168
Becas para estudiantes	X		Social	Santos Ziga Nayeli Elizabeth	SAZN020529MOCNGYA8	SAZN020529	1,168
Becas para estudiantes	X		Social	Barrita Colmenares María de la Cruz	BACC980119MOCRLR07	BACC980119	1,168



OAXACA
GOBIERNO DEL ESTADO



GOBIERNO DEL ESTADO
DE OAXACA

Becas para estudiantes	X		Social	Hernández Torres Karla Sebastiana	HETK000225MOCRRRA0	HETK000225	1,168
Becas para estudiantes	X		Social	Méndez Hernández Emmanuel	MEHE000515HOCNRMA8	MEHE000515	1,168
Becas para estudiantes	X		Social	Hernández Vásquez Jonathan Jacob	HEVJ010206HOCRSNA2	HEVJ010206	1,168
Becas para estudiantes	X		Social	Hernández García Viridiana	HEGV990722MOCRRR03	HEGV990722	1,168
Becas para estudiantes	X		Social	Gallegos Flores Selena	GAFS990619MOCLLL02	GAFS990619	1,168
Becas para estudiantes	X		Social	Olivera Cruz Jeremías	OICJ990713HOCLRR06	OICJ990713	1,168
Becas para estudiantes	X		Social	Aguilar Mauricio Uriel	AUMU010809HDFGRR01	AUMU010809	1,168
Becas para estudiantes	X		Social	Juan Cristóbal Clara Virginia	JUCC000719MOCNRLA8	JUCC000719	766
Becas para estudiantes	X		Social	Santos Ziga Nayeli Elizabeth	SAZN020529MOCNGYA8	SAZN020529	766
Becas para estudiantes	X		Social	Barrita Colmenares María de la Cruz	BACC980119MOCRLR07	BACC980119	766
Becas para estudiantes	X		Social	Hernández Torres Karla Sebastiana	HETK000225MOCRRRA0	HETK000225	766
Becas para estudiantes	X		Social	Méndez Hernández Emmanuel	MEHE000515HOCNRMA8	MEHE000515	766
Becas para estudiantes	X		Social	Hernández Vásquez Jonathan Jacob	HEVJ010206HOCRSNA2	HEVJ010206	766
Becas para estudiantes	X		Social	Hernández García Viridiana	HEGV990722MOCRRR03	HEGV990722	766
Becas para	X		Social	Gallegos	GAFS990619MOCLLL02	GAFS990619	766

"Cuenta Pública del Estado de Oaxaca del Ejercicio Fiscal 2023".



OAXACA
GOBIERNO DEL ESTADO



GOBIERNO DEL ESTADO
DE OAXACA

estudiantes				Flores Selena			
Becas para estudiantes	X		Social	Olivera Cruz Jeremías	OICJ990713HOCLRR06	OICJ990713	766
Becas para estudiantes	X		Social	Aguilar Mauricio Uriel	AUMU010809HDFGRR1	AUMU010809	766
Becas para estudiantes	X		Social	Juan Cristóbal Clara Virginia	JUCC000719MOCNRLA8	JUCC000719	1,146
Becas para estudiantes	X		Social	Santos Ziga Nayeli Elizabeth	SAZN020529MOCNGYA8	SAZN020529	1,146
Becas para estudiantes	X		Social	Barrita Colmenares María de la Cruz	BACC980119MOCRLR07	BACC980119	1,146
Becas para estudiantes	X		Social	Hernández Torres Karla Sebastiana	HETK000225MOCRRRA0	HETK000225	1,146
Becas para estudiantes	X		Social	Méndez Hernández Emmanuel	MEHE000515HOCNRMA8	MEHE000515	1,146
Becas para estudiantes	X		Social	Hernández Vásquez Jonathan Jacob	HEVJ010206HOCRSNA2	HEVJ010206	1,146
Becas para estudiantes	X		Social	Hernández García Viridiana	HEGV990722MOCRRR03	HEGV990722	1,146
Becas para estudiantes	X		Social	Gallegos Flores Selena	GAFS990619MOCLLL02	GAFS990619	1,146
Becas para estudiantes	X		Social	Olivera Cruz Jeremías	OICJ990713HOCLRR06	OICJ990713	1,146
Becas para estudiantes	X		Social	Aguilar Mauricio Uriel	AUMU010809HDFGRR1	AUMU010809	1,146
Becas para estudiantes	X		Social	Juan Cristóbal Clara Virginia	JUCC000719MOCNRLA8	JUCC000719	1,168
Becas para estudiantes	X		Social	Santos Ziga Nayeli	SAZN020529MOCNGYA8	SAZN020529	1,168

"Cuenta Pública del Estado de Oaxaca del Ejercicio Fiscal 2023".



GOBIERNO DEL ESTADO
DE OAXACA



OAXACA
GOBIERNO DEL ESTADO



s				Elizabeth			
Becas para estudiantes	X		Social	Barrita Colmenares María de la Cruz	BACC980119MOCRLR07	BACC980119	1,168
Becas para estudiantes	X		Social	Hernández Torres Karla Sebastiana	HETK000225MOCRRR00	HETK000225	1,168
Becas para estudiantes	X		Social	Méndez Hernández Emmanuel	MEHE000515HOCNRMA8	MEHE000515	1,168
Becas para estudiantes	X		Social	Hernández Vásquez Jonathan Jacob	HEVJ010206HOCRSNA2	HEVJ010206	1,168
Becas para estudiantes	X		Social	Hernández García Viridiana	HEGV990722MOCRRR03	HEGV990722	1,168
Becas para estudiantes	X		Social	Gallegos Flores Selena	GAFS990619MOCLLL02	GAFS990619	1,168
Becas para estudiantes	X		Social	Olivera Cruz Jeremías	OICJ990713HOCLRR06	OICJ990713	1,168
Becas para estudiantes	X		Social	Aguilar Mauricio Uriel	AUMU010809HDFGRR01	AUMU010809	1,168
Becas para estudiantes	X		Social	Martínez López Luisa Jocelyn	MALL020805MOCRPSA0	MALL020805	1,675
Becas para estudiantes	X		Social	Pacheco Santiago Karina	PASK991108MOCCNR01	PASK991108	1,675
Becas para estudiantes	X		Social	García Ruiz Gladis	GARG040609MOCRZLA5	GARG040609	1,675
Becas para estudiantes	X		Social	García López Guadalupe	GALG950215MOCRPD02	GALG950215	1,675
Becas para estudiantes	X		Social	Avendaño López Montserrat	AELM020919MOCVPNA4	AELM020919	1,675
Becas para estudiantes	X		Social	García Hernández Lucrecia	GAHL051013MOCRRCA0	GAHL051013	1,675
Becas para estudiantes	X		Social	Morales Martínez	MOMB020717MOCRRBA8	MOMB020717	1,675



OAXACA
GOBIERNO DEL ESTADO



GOBIERNO DEL ESTADO
DE OAXACA

s				Bibiana Elideth			
Becas para estudiante s	X		Social	Santiago García Raymundo Armando	SAGR050704HOCNRYA9	SAGR050704	1,675
Becas para estudiante s	X		Social	Gregorio Espina Rebeca	GEER051219MOCRSBA8	GEER051219	1,675
Becas para estudiante s	X		Social	Peralta Contreras Galilea	PECG051101MOCRNL7	PECG051101	1,675
Becas para estudiante s	X		Social	Martínez López Luisa Jocelyn	MALL020805MOCRPSA0	MALL020805	1,080
Becas para estudiante s	X		Social	Pacheco Santiago Karina	PASK991108MOCCNR01	PASK991108	1,080
Becas para estudiante s	X		Social	García Ruiz Gladis	GARG040609MOCRZLA5	GARG040609	1,080
Becas para estudiante s	X		Social	García López Guadalupe	GALG950215MOCRPD02	GALG950215	1,080
Becas para estudiante s	X		Social	Avendaño López Montserrat	AELM020919MOCVPNA4	AELM020919	1,080
Becas para estudiante s	X		Social	García Hernández Lucrecia	GAHL051013MOCRRCA0	GAHL051013	1,080
Becas para estudiante s	X		Social	Morales Martínez Bibiana Elideth	MOMB020717MOCRRBA8	MOMB020717	1,080
Becas para estudiante s	X		Social	Santiago García Raymundo Armando	SAGR050704HOCNRYA9	SAGR050704	1,080
Becas para estudiante s	X		Social	Gregorio Espina Rebeca	GEER051219MOCRSBA8	GEER051219	1,080
Becas para estudiante s	X		Social	Peralta Contreras Galilea	PECG051101MOCRNL7	PECG051101	1,080
Becas para estudiante s	X		Social	Martínez Fabián Melissa	MAFM010120MOCRBLA0	MAFM010120	1,080



OAXACA
GOBIERNO DEL ESTADO



GOBIERNO DEL ESTADO
DE OAXACA

Becas para estudiantes	X		Social	Sánchez Coronel Brisseida	SACB050710MOCNRRAS	SACB050710	1,080
Becas para estudiantes	X		Social	Franco Rodríguez Estefanía Leonor	FARE991227MOCRDS00	FARE991227	1,080
Becas para estudiantes	X		Social	Benítez Martínez Yenisleydi	BEMY020320MOCNRNA9	BEMY020320	1,080
Becas para estudiantes	X		Social	Figueroa Mariscal Paola Scarlett	FIMP041221MOCGRLA9	FIMP041221	1,080
Becas para estudiantes	X		Social	Tomas López Cristian	TOLC021227HOCMPRA5	TOLC021227	1,080
Becas para estudiantes	X		Social	Hernández Hernández Luis Adalberto	HEHL010506HOCRRSA5	HEHL010506	1,080
Becas para estudiantes	X		Social	Felipe Joaquín Dulce Adriana	FEJD050109MOCLQLA7	FEJD050109	1,080
Becas para estudiantes	X		Social	Felipe Lara Andrea	FELA051130MOCLRNA9	FELA051130	1,080
Becas para estudiantes	X		Social	Paz Alvarez Andrea Lizbeth	PAAA050424MDFZLNA7	PAAA050424	1,080
Becas para estudiantes	X		Social	Martínez López Luisa Jocelyn	MALL020805MOCRPSA0	MALL020805	705
Becas para estudiantes	X		Social	Pacheco Santiago Karina	PASK991108MOCCNR01	PASK991108	705
Becas para estudiantes	X		Social	García Ruiz Gladis	GARG040609MOCRZLA5	GARG040609	705
Becas para estudiantes	X		Social	García López Guadalupe	GALG950215MOCRPD02	GALG950215	705
Becas para estudiantes	X		Social	Avendaño López Montserrat	AELM020919MOCVPNA4	AELM020919	705
Becas para	X		Social	Martínez	MAFM010120MOCRBLA	MAFM010120	705

"Cuenta Pública del Estado de Oaxaca del Ejercicio Fiscal 2023".



OAXACA
GOBIERNO DEL ESTADO



GOBIERNO DEL ESTADO
DE OAXACA

estudiantes				Fabián Melissa	0		
Becas para estudiantes	X		Social	Sánchez Coronel Brisseida	SACB050710MOCNRRAS	SACB050710	705
Becas para estudiantes	X		Social	Franco Rodríguez Estefanía Leonor	FARE991227MOCRDS00	FARE991227	705
Becas para estudiantes	X		Social	Benítez Martínez Yenisleydi	BEMY020320MOCNRNA 9	BEMY020320	705
Becas para estudiantes	X		Social	Figueroa Mariscal Paola Scarlett	FIMP041221MOCGRLA9	FIMP041221	705

TOTAL							102,747
--------------	--	--	--	--	--	--	----------------

Universidad de la Sierra Juárez
Estado de Situación Financiera Detallado - LDF
Al 31 de diciembre de 2022 y al 31 de diciembre de 2023
(PESOS)

Concepto	31 de diciembre 2023	31 de diciembre 2022	Concepto	31 de diciembre 2023	31 de diciembre 2022
ACTIVO			PASIVO		
Activo Circulante			Pasivo Circulante		
Efectivo y Equivalentes	7,377,353	5,777,725	Cuentas por Pagar a Corto Plazo	1,705,766	1,711,316
Efectivo			Servicios Personales por Pagar a Corto Plazo		
Bancos/Tesorería			Proveedores por Pagar a Corto Plazo		0
Bancos/Dependencias y Otros	7,377,353	5,777,725	Contratistas por Obras Públicas por Pagar a Corto Plazo		0
Inversiones Temporales (Hasta 3 meses)			Participaciones y Aportaciones por Pagar a Corto Plazo		
Fondos con Afectación Específica			Transferencias Otorgadas por Pagar a Corto Plazo	94,223	406,632
Depósitos de Fondos de Terceros en Garantía y/o Administración			Intereses, Comisiones y Otros Gastos de la Deuda Pública por Pagar a Corto Plazo		
Otros Efectivos y Equivalentes			Retenciones y Contribuciones por Pagar a Corto Plazo	1,291,137	1,116,634
Derechos a Recibir Efectivo o Equivalentes	562,830	22,304	Devoluciones de la Ley de Ingresos por Pagar a Corto Plazo		
Inversiones Financieras de Corto Plazo			Otras Cuentas por Pagar a Corto Plazo	320,406	188,050
Cuentas por Cobrar a Corto Plazo			Documentos por Pagar a Corto Plazo	0	0
Deudores Diversos por Cobrar a Corto Plazo	562,830	22,304	Documentos Comerciales por Pagar a Corto Plazo		
Ingresos por Recuperar a Corto Plazo			Documentos con Contratistas por Obras Públicas por Pagar a Corto Plazo		
Deudores por Anticipos de la Tesorería a Corto Plazo			Otros Documentos por Pagar a Corto Plazo		
Préstamos Otorgados a Corto Plazo			Porción a Corto Plazo de la Deuda Pública a Largo Plazo	0	0
Otros Derechos a Recibir Efectivo o Equivalentes a Corto Plazo			Porción a Corto Plazo de la Deuda Pública		
Derechos a Recibir Bienes o Servicios	1,443,183	2,238,282	Porción a Corto Plazo de Arrendamiento Financiero		
Anticipo a Proveedores por Adquisición de Bienes y Prestación de Servicios a Corto Plazo			Títulos y Valores a Corto Plazo		
Anticipo a Proveedores por Adquisición de Bienes Inmuebles y Muebles a Corto Plazo			Pasivos Diferidos a Corto Plazo	0	0
Anticipo a Proveedores por Adquisición de Bienes Intangibles a Corto Plazo			Ingresos Cobrados por Adelantado a Corto Plazo		
Anticipo a Contratistas por Obras Públicas a Corto Plazo	1,443,183	2,238,282	Intereses Cobrados por Adelantado a Corto Plazo		
Otros Derechos a Recibir Bienes o Servicios a Corto Plazo			Otros Pasivos Diferidos a Corto Plazo		
Inventarios	0	0	Fondos y Bienes de Terceros en Garantía y/o Administración a Corto Plazo	0	0
Inventario de Mercancías para Venta			Fondos en Garantía a Corto Plazo		
Inventario de Mercancías Terminadas			Fondos en Administración a Corto Plazo		
Inventario de Mercancías en Proceso de Elaboración			Fondos Contingentes a Corto Plazo		
Inventario de Materias Primas, Materiales y Suministros para Producción			Fondos de Fideicomisos, Mandatos y Contratos Análogos a Corto Plazo		
Bienes en Tránsito			Otros Fondos de Terceros en Garantía y/o Administración a Corto Plazo		
Almacenes			Valores y Bienes en Garantía a Corto Plazo		
Estimación por Pérdida o Deterioro de Activos Circulantes	0	0	Provisiones a Corto Plazo	0	0
Estimaciones para Cuentas Incobrables por Derechos a Recibir Efectivo o Equivalentes			Provisión para Demandas y Juicios a Corto Plazo		
Estimación por Deterioro de Inventarios			Provisión para Contingencias a Corto Plazo		
Otros Activos Circulantes	0	0	Otras Provisiones a Corto Plazo		
Valores en Garantía			Otros Pasivos a Corto Plazo	0	0
Bienes en Garantía (excluye depósitos de fondos)			Ingresos por Clasificar		
Bienes Derivados de Embargos, Decomisos, Aseguramientos y Dación en Pago			Recaudación por Participar		
Adquisición con Fondos de Terceros			Otros Pasivos Circulantes		
Total de Activos Circulantes	9,383,367	8,038,310	Total de Pasivos Circulantes	1,705,766	1,711,316
Activo No Circulante			Pasivo No Circulante		
Inversiones Financieras a Largo Plazo			Cuentas por Pagar a Largo Plazo		
Derechos a Recibir Efectivo o Equivalentes a Largo Plazo			Documentos por Pagar a Largo Plazo		
Bienes Inmuebles, Infraestructura y Construcciones en Proceso	86,418,785	78,933,236	Deuda Pública a Largo Plazo		
Bienes Muebles	33,193,932	32,741,028	Pasivos Diferidos a Largo Plazo		
Activos Intangibles	2,893,447	2,893,447	Fondos y Bienes de Terceros en Garantía y/o en Administración a Largo Plazo		
Depreciación, Deterioro y Amortización Acumulada de Bienes	-26,630,358	-21,679,445	Provisiones a Largo Plazo		
Activos Diferidos			Total de Pasivos No Circulantes	0	0
Estimación por Pérdida o Deterioro de Activos no Circulantes			Total del Pasivo	1,705,766	1,711,316
Otros Activos no Circulantes					
Total de Activos No Circulantes	95,875,805	92,888,266	HACIENDA PÚBLICA/PATRIMONIO		

Universidad de la Sierra Juárez Estado de Situación Financiera Detallado - LDF Al 31 de diciembre de 2022 y al 31 de diciembre de 2023 (PESOS)					
Concepto	31 de diciembre 2023	31 de diciembre 2022	Concepto	31 de diciembre 2023	31 de diciembre 2022
Total del Activo	105,259,172	100,926,576			
			Hacienda Pública/Patrimonio Contribuido	1,379,315	892,315
			Aportaciones		
			Donaciones de Capital	180,240	180,240
			Actualización de la Hacienda Pública/Patrimonio	1,199,076	712,076
			Hacienda Pública/Patrimonio Generado	102,174,090	98,322,944
			Resultados del Ejercicio (Ahorro/ Desahorro)	4,064,175	6,485,945
			Resultados de Ejercicios Anteriores	98,109,915	91,836,999
			Revalúos		
			Reservas		
			Rectificaciones de Resultados de Ejercicios Anteriores		
			Exceso o Insuficiencia en la Actualización de la Hacienda Pública/Patrimonio	0	0
			Resultado por Posición Monetaria		
			Resultado por Tenencia de Activos no Monetarios		
			Total Hacienda Pública/Patrimonio	103,553,406	99,215,260
			Total del Pasivo y Hacienda Pública/Patrimonio	105,259,172	100,926,576

Universidad de la Sierra Juárez Balance Presupuestario - LDF Del 1 de enero al 31 de diciembre de 2023 (PESOS)			
Concepto	Estimado/ Aprobado	Devengado	Recaudado/ Pagado
A. Ingresos Totales (A = A1+A2+A3)	42,441,191	52,185,039	52,185,039
A1. Ingresos de Libre Disposición	31,189,200	33,406,471	33,406,471
A2. Transferencias Federales Etiquetadas	11,251,991	18,778,568	18,778,568
A3. Financiamiento Neto			
B. Egresos Presupuestarios¹ (B = B1+B2)	42,441,191	52,185,039	52,185,039
B1. Gasto No Etiquetado (sin incluir Amortización de la Deuda Pública)	31,189,200	33,406,471	33,406,471
B2. Gasto Etiquetado (sin incluir Amortización de la Deuda Pública)	11,251,991	18,778,568	18,778,568
C. Remanentes del Ejercicio Anterior (C = C1 + C2)			
C1. Remanentes de Ingresos de Libre Disposición aplicados en el periodo			
C2. Remanentes de Transferencias Federales Etiquetadas aplicados en el periodo			
I. Balance Presupuestario (I = A - B + C)	0	0	0
II. Balance Presupuestario sin Financiamiento Neto (II = I - A3)	0	0	0
III. Balance Presupuestario sin Financiamiento Neto y sin Remanentes del Ejercicio Anterior (III = II - C)	0	0	0

Concepto	Aprobado	Devengado	Pagado
E. Intereses, Comisiones y Gastos de la Deuda (E = E1+E2)	0	0	0
E1. Intereses, Comisiones y Gastos de la Deuda con Gasto No Etiquetado			
E2. Intereses, Comisiones y Gastos de la Deuda con Gasto Etiquetado			
IV. Balance Primario (IV = III + E)	0	0	0

Concepto	Estimado/ Aprobado	Devengado	Recaudado/ Pagado
F. Financiamiento (F = F1 + F2)	0	0	0
F1. Financiamiento con Fuente de Pago de Ingresos de Libre Disposición			
F2. Financiamiento con Fuente de Pago de Transferencias Federales Etiquetadas			
G. Amortización de la Deuda (G = G1 + G2)	0	0	0
G1. Amortización de la Deuda Pública con Gasto No Etiquetado			
G2. Amortización de la Deuda Pública con Gasto Etiquetado			
A3. Financiamiento Neto (A3 = F - G)	0	0	0

Concepto	Estimado/ Aprobado	Devengado	Recaudado/ Pagado
A1. Ingresos de Libre Disposición	31,189,200	33,406,471	33,406,471
A3.1 Financiamiento Neto con Fuente de Pago de Ingresos de Libre Disposición (A3.1 = F1 - G1)	0	0	0
F1. Financiamiento con Fuente de Pago de Ingresos de Libre Disposición	0	0	0
G1. Amortización de la Deuda Pública con Gasto No Etiquetado	0	0	0
B1. Gasto No Etiquetado (sin incluir Amortización de la Deuda Pública)	31,189,200	33,406,471	33,406,471
C1. Remanentes de Ingresos de Libre Disposición aplicados en el periodo			
V. Balance Presupuestario de Recursos Disponibles (V = A1 + A3.1 - B1 + C1)	0	0	0
VI. Balance Presupuestario de Recursos Disponibles sin Financiamiento Neto (VI = V - A3.1)	0	0	0

Concept	Estimado/ Aprobado	Devengado	Recaudado/
A2. Transferencias Federales Etiquetadas	11,251,991	18,778,568	18,778,568
A3.2 Financiamiento Neto con Fuente de Pago de Transferencias Federales Etiquetadas (A3.2 = F2 - G2)	0	0	0
F2. Financiamiento con Fuente de Pago de Transferencias Federales Etiquetadas			
G2. Amortización de la Deuda Pública con Gasto Etiquetado			
B2. Gasto Etiquetado (sin incluir Amortización de la Deuda Pública)	11,251,991	18,778,568	18,778,568
C2. Remanentes de Transferencias Federales Etiquetadas aplicados en el periodo			
VII. Balance Presupuestario de Recursos Etiquetados (VII = A2 + A3.2 - B2 + C2)	0	0	0
VIII. Balance Presupuestario de Recursos Etiquetados sin Financiamiento Neto (VIII = VII - A3.2)	0	0	0

Universidad de la Sierra Juárez
 Estado Analítico de Ingreso Detallado - LDF
 Del 1 de enero al 31 de diciembre de 2023
 (PESOS)

Concepto	Ingreso					Diferencia
	Estimado	Ampliaciones/ (Reducciones)	Modificado	Devengado	Recaudado	
Ingresos de Libre Disposición						
A. Impuestos						
B. Cuotas y Aportaciones de Seguridad Social						
C. Contribuciones de Mejoras						
D. Derechos						
E. Productos						
F. Aprovechamientos						
G. Ingresos por Ventas de Bienes y Servicios						
H. Participaciones (H=h1+h2+h3+h4+h5+h6+h7+h8+h9+h10+h11)						
h1) Fondo General de Participaciones						
h2) Fondo de Fomento Municipal						
h3) Fondo de Fiscalización y Recaudación						
h4) Fondo de Compensación						
h5) Fondo de Extracción de Hidrocarburos						
h6) Impuesto Especial Sobre Producción y Servicios						
h7) 0.136% de la Recaudación Federal Participable						
h8) 3.17% Sobre Extracción de Petróleo						
h9) Gasolinas y Diésel						
h10) Fondo del Impuesto Sobre la Renta						
h11) Fondo de Estabilización de los Ingresos de las Entidades Federativas						
I. Incentivos Derivados de la Colaboración Fiscal (I=i1+i2+i3+i4+i5)						
i1) Tenencia o Uso de Vehículos						
i2) Fondo de Compensación ISAN						
i3) Impuesto Sobre Automóviles Nuevos						
i4) Fondo de Compensación de Repecos-Intermedios						
i5) Otros Incentivos Económicos						
J. Transferencias	31,189,200	2,220,072	33,409,272	33,406,471	33,406,471	2,800
K. Convenios						
k1) Otros Convenios y Subsidios						
L. Otros Ingresos de Libre Disposición (L=l1+l2)						
l1) Participaciones en Ingresos Locales						
l2) Otros Ingresos de Libre Disposición						
I. Total de Ingresos de Libre Disposición (I=A+B+C+D+E+F+G+H+I+J+K+L)	31,189,200	2,220,072	33,409,272	33,406,471	33,406,471	2,800
Ingresos Excedentes de Ingresos de Libre Disposición						
Transferencias Federales Etiquetadas						
A. Aportaciones (A=a1+a2+a3+a4+a5+a6+a7+a8)	0	15,254,132	15,254,132	7,933,275	7,933,275	7,320,857
a1) Fondo de Aportaciones para la Nómina Educativa y Gasto Operativo						
a2) Fondo de Aportaciones para los Servicios de Salud						
a3) Fondo de Aportaciones para la Infraestructura Social						
a4) Fondo de Aportaciones para el Fortalecimiento de los Municipios y de las Demarcaciones Territoriales del Distrito Federal						
a5) Fondo de Aportaciones Múltiples		15,254,132	15,254,132	7,933,275	7,933,275	7,320,857
a6) Fondo de Aportaciones para la Educación Tecnológica y de Adultos						
a7) Fondo de Aportaciones para la Seguridad Pública de los Estados y del Distrito Federal						
a8) Fondo de Aportaciones para el Fortalecimiento de las Entidades Federativas						
B. Convenios (B=b1+b2+b3+b4)		356,710	356,710	0	0	356,710
b1) Convenios de Protección Social en Salud						
b2) Convenios de Descentralización						
b3) Convenios de Reasignación						
b4) Otros Convenios y Subsidios		356,710	356,710	0	0	356,710
C. Fondos Distintos de Aportaciones (C=c1+c2)						
c1) Fondo para Entidades Federativas y Municipios Productores de Hidrocarburos						
c2) Fondo Minero						
D. Transferencias, Subsidios y Subvenciones, y Pensiones y Jubilaciones						
E. Otras Transferencias Federales Etiquetadas	11,251,991	-406,698	10,845,293	10,845,293	10,845,293	0
II. Total de Transferencias Federales Etiquetadas (II = A + B + C + D + E)	11,251,991	15,204,144	26,456,135	18,778,568	18,778,568	7,677,567
III. Ingresos Derivados de Financiamientos (III = A)						
A. Ingresos Derivados de Financiamientos						
IV. Total de Ingresos (IV = I + II + III)	42,441,191	17,424,215	59,865,406	52,185,039	52,185,039	7,680,367
Datos Informativos						
1. Ingresos Derivados de Financiamientos con Fuente de Pago de Ingresos de Libre Disposición						
2. Ingresos Derivados de Financiamientos con Fuente de Pago de Transferencias Federales Etiquetadas						
3. Ingresos Derivados de Financiamientos (3 = 1 + 2)						

Universidad de la Sierra Juárez
Informe Analítico de la Deuda Pública y Otros Pasivos - LDF
Del 1 de enero al 31 de diciembre de 2023
(PESOS)

Denominación de la Deuda Pública y Otros Pasivos	Saldo al 31 de diciembre de 2022 (d)	Disposiciones del Periodo (e)	Amortizaciones del Periodo (f)	Revaluaciones, Reclasificaciones y Otros Ajustes (g)	Saldo Final del Periodo (h) h=d+e-f+g	Pago de Intereses del Periodo (i)	Pago de Comisiones y demás costos asociados durante el Periodo (j)
1. Deuda Pública (I=A+B)							
A. Corto Plazo (A=a1+a2+a3)							
a1) Instituciones de Crédito							
a2) Títulos y Valores							
a3) Arrendamientos Financieros							
B. Largo Plazo (B=b1+b2+b3)							
b1) Instituciones de Crédito							
b2) Títulos y Valores							
b3) Arrendamientos Financieros							
2. Otros Pasivos	1,711,316	86,160,355	86,165,905	0	1,705,766		
3. Total de la Deuda Pública y Otros Pasivos (3=1+2)	1,711,316	86,160,355	86,165,905	0	1,705,766		
4. Deuda Contingente ¹ (Informativo)							
A. Deuda Contingente 1							
B. Deuda Contingente 2							
C. Deuda Contingente XX							
5. Valor de Instrumentos Bono Cupón Cero ² (Informativo)							
A. Instrumento Bono Cupón Cero 1							
B. Instrumento Bono Cupón Cero 2							
C. Instrumento Bono Cupón Cero XX							

¹ Se refiere a cualquier Financiamiento sin fuente o garantía de pago definida, que sea asumida de manera solidaria o subsidiaria por las Entidades Federativas con sus Municipios, organismos descentralizados y empresas de participación estatal mayoritaria y fideicomisos, locales o municipales, y por los Municipios con sus respectivos organismos descentralizados y empresas de participación municipal mayoritaria.

² Se refiere al valor del Bono Cupón Cero que respalda el pago de los créditos asociados al mismo (Activo).

Obligaciones a Corto Plazo (k)	Monto Contratado (l)	Plazo Pactado (m)	Tasa de Interés (n)	Comisiones y Costos Relacionados (o)	Tasa Efectiva (p)
6. Obligaciones a Corto Plazo (Informativo)					
A. Crédito 1					
B. Crédito 2					
C. Crédito XX					

Universidad de la Sierra Juárez Informe Analítico de Obligaciones Diferentes de Financiamientos -LDF Del 1 de enero al 31 de diciembre de 2023 (PESOS)										
Denominación de las Obligaciones Diferentes de Financiamiento (c)	Fecha del Contrato (d)	Fecha de Inicio de operación del proyecto (e)	Fecha de vencimiento (f)	Monto de la Inversión pactado (g)	Plazo pactado (h)	Monto promedio mensual del pago de la contraprestación (i)	Monto promedio mensual del pago de la contraprestación correspondiente al pago de inversión (j)	Monto pagado de la inversión al 31 de diciembre de 2023 (k)	Monto pagado de la inversión actualizado al 30 de 2023 de 2023 (l)	Saldo pendiente por pagar de la inversión al 30 de 2023 de 2023 (m = g - l)
A. Asociaciones Público Privadas (APP's) (A=a+b+c+d)										
a) APP 1										
b) APP 2										
c) APP 3										
d) APP XX										
B. Otros Instrumentos (B=a+b+c+d)										
a) Otro Instrumento 1										
b) Otro Instrumento 2										
c) Otro Instrumento 3										
d) Otro Instrumento XX										
C. Total de Obligaciones Diferentes de Financiamiento (C=A+B)										

No aplica

UNIVERSIDAD DE LA SIERRA JUÁREZ
Estado Analítico del Ejercicio del Presupuesto de Egresos Detallado - LDF
Clasificación por Objeto del Gasto (Capítulo y Concepto)
Del 1 de Enero al 31 de Diciembre del 2023
(PESOS)

Concepto	Egresos					Subejercicio
	Aprobado	Ampliaciones/ (Reducciones)	Modificado	Devengado	Pagado	
I. Gasto No Etiquetado (I=A+B+C+D+E+F+G+H+I)	31,189,200	2,220,072	33,409,272	33,406,471	33,406,471	2,800
A. Servicios Personales (A=a1+a2+a3+a4+a5+a6+a7)	0	0	0	0	0	0
a1) Remuneraciones al Personal de Carácter Permanente	0	0	0	0	0	0
a2) Remuneraciones al Personal de Carácter Transitorio	0	0	0	0	0	0
a3) Remuneraciones Adicionales y Especiales	0	0	0	0	0	0
a4) Seguridad Social	0	0	0	0	0	0
a5) Otras Prestaciones Sociales y Económicas	0	0	0	0	0	0
a6) Previsiones	0	0	0	0	0	0
a7) Pago de Estímulos a Servidores Públicos	0	0	0	0	0	0
B. Materiales y Suministros (B=b1+b2+b3+b4+b5+b6+b7+b8+b9)	0	0	0	0	0	0
b1) Materiales de Administración, Emisión de Documentos y Artículos Oficiales	0	0	0	0	0	0
b2) Alimentos y Utensilios	0	0	0	0	0	0
b3) Materias Primas y Materiales de Producción y Comercialización	0	0	0	0	0	0
b4) Materiales y Artículos de Construcción y de Reparación	0	0	0	0	0	0
b5) Productos Químicos, Farmacéuticos y de Laboratorio	0	0	0	0	0	0
b6) Combustibles, Lubricantes y Aditivos	0	0	0	0	0	0
b7) Vestuario, Blancos, Prendas de Protección y Artículos Deportivos	0	0	0	0	0	0
b8) Materiales y Suministros Para Seguridad	0	0	0	0	0	0
b9) Herramientas, Refacciones y Accesorios Menores	0	0	0	0	0	0
C. Servicios Generales (C=c1+c2+c3+c4+c5+c6+c7+c8+c9)	0	0	0	0	0	0
c1) Servicios Básicos	0	0	0	0	0	0
c2) Servicios de Arrendamiento	0	0	0	0	0	0
c3) Servicios Profesionales, Científicos, Técnicos y Otros Servicios	0	0	0	0	0	0
c4) Servicios Financieros, Bancarios y Comerciales	0	0	0	0	0	0
c5) Servicios de Instalación, Reparación, Mantenimiento y Conservación	0	0	0	0	0	0
c6) Servicios de Comunicación Social y Publicidad	0	0	0	0	0	0
c7) Servicios de Traslado y Viáticos	0	0	0	0	0	0
c8) Servicios Oficiales	0	0	0	0	0	0
c9) Otros Servicios Generales	0	0	0	0	0	0
D. Transferencias, Asignaciones, Subsidios y Otras Ayudas (D=d1+d2+d3+d4)	31,189,200	2,220,072	33,409,272	33,406,471	33,406,471	2,800
d1) Transferencias Internas y Asignaciones al Sector Público	31,189,200	2,220,072	33,409,272	33,406,471	33,406,471	2,800
d2) Transferencias al Resto del Sector Público	0	0	0	0	0	0
d3) Subsidios y Subvenciones	0	0	0	0	0	0
d4) Ayudas Sociales	0	0	0	0	0	0
d5) Pensiones y Jubilaciones	0	0	0	0	0	0
d6) Transferencias a Fideicomisos, Mandatos y Otros Análogos	0	0	0	0	0	0
d7) Transferencias a la Seguridad Social	0	0	0	0	0	0
d8) Donativos	0	0	0	0	0	0
d9) Transferencias al Exterior	0	0	0	0	0	0
E. Bienes Muebles, Inmuebles e Intangibles (E=e1+e2+e3+e4+e5+e6+e7+e8+e9)	0	0	0	0	0	0
e1) Mobiliario y Equipo de Administración	0	0	0	0	0	0
e2) Mobiliario y Equipo Educativo y Recreativo	0	0	0	0	0	0
e3) Equipo e Instrumental Médico y de Laboratorio	0	0	0	0	0	0
e4) Vehículos y Equipo de Transporte	0	0	0	0	0	0
e5) Equipo de Defensa y Seguridad	0	0	0	0	0	0
e6) Maquinaria, Otros Equipos y Herramientas	0	0	0	0	0	0
e7) Activos Biológicos	0	0	0	0	0	0
e8) Bienes Inmuebles	0	0	0	0	0	0
e9) Activos Intangibles	0	0	0	0	0	0
F. Inversión Pública (F=f1+f2+f3)	0	0	0	0	0	0
f1) Obra Pública en Bienes de Dominio Público	0	0	0	0	0	0
f2) Obra Pública en Bienes Propios	0	0	0	0	0	0
f3) Proyectos Productivos y Acciones de Fomento	0	0	0	0	0	0
G. Inversiones Financieras y Otras Provisiones (G=g1+g2+g3+g4+g5+g6+g7)	0	0	0	0	0	0
g1) Inversiones Para el Fomento de Actividades Productivas	0	0	0	0	0	0
g2) Acciones y Participaciones de Capital	0	0	0	0	0	0
g3) Compra de Títulos y Valores	0	0	0	0	0	0
g4) Concesión de Préstamos	0	0	0	0	0	0
g5) Inversiones en Fideicomisos, Mandatos y Otros Análogos	0	0	0	0	0	0
Fideicomiso de Desastres Naturales (Informativo)	0	0	0	0	0	0
g6) Otras Inversiones Financieras	0	0	0	0	0	0
g7) Provisiones para Contingencias y Otras Erogaciones Especiales	0	0	0	0	0	0
H. Participaciones y Aportaciones (H=h1+h2+h3)	0	0	0	0	0	0
h1) Participaciones	0	0	0	0	0	0
h2) Aportaciones	0	0	0	0	0	0
h3) Convenios	0	0	0	0	0	0
I. Deuda Pública (I=i1+i2+i3+i4+i5+i6+i7)	0	0	0	0	0	0
i1) Amortización de la Deuda Pública	0	0	0	0	0	0
i2) Intereses de la Deuda Pública	0	0	0	0	0	0
i3) Comisiones de la Deuda Pública	0	0	0	0	0	0
i4) Gastos de la Deuda Pública	0	0	0	0	0	0
i5) Costo por Coberturas	0	0	0	0	0	0
i6) Apoyos Financieros	0	0	0	0	0	0
i7) Adeudos de Ejercicios Fiscales Anteriores (ADEFAS)	0	0	0	0	0	0

Concepto	Egresos					Subejercicio
	Aprobado	Ampliaciones/ (Reducciones)	Modificado	Devengado	Pagado	
II. Gasto Etiquetado (II=A+B+C+D+E+F+G+H+I)	11,251,991	15,204,144	26,456,135	18,778,568	18,778,568	7,677,567
A. Servicios Personales (A=a1+a2+a3+a4+a5+a6+a7)	0	0	0	0	0	0
a1) Remuneraciones al Personal de Carácter Permanente	0	0	0	0	0	0
a2) Remuneraciones al Personal de Carácter Transitorio	0	0	0	0	0	0
a3) Remuneraciones Adicionales y Especiales	0	0	0	0	0	0
a4) Seguridad Social	0	0	0	0	0	0
a5) Otras Prestaciones Sociales y Económicas	0	0	0	0	0	0
a6) Previsiones	0	0	0	0	0	0
a7) Pago de Estímulos a Servidores Públicos	0	0	0	0	0	0
B. Materiales y Suministros (B=b1+b2+b3+b4+b5+b6+b7+b8+b9)	0	0	0	0	0	0
b1) Materiales de Administración, Emisión de Documentos y Artículos Oficiales	0	0	0	0	0	0
b2) Alimentos y Utensilios	0	0	0	0	0	0
b3) Materias Primas y Materiales de Producción y Comercialización	0	0	0	0	0	0
b4) Materiales y Artículos de Construcción y de Reparación	0	0	0	0	0	0
b5) Productos Químicos, Farmacéuticos y de Laboratorio	0	0	0	0	0	0
b6) Combustibles, Lubricantes y Aditivos	0	0	0	0	0	0
b7) Vestuario, Blancos, Prendas de Protección y Artículos Deportivos	0	0	0	0	0	0
b8) Materiales y Suministros Para Seguridad	0	0	0	0	0	0
b9) Herramientas, Refacciones y Accesorios Menores	0	0	0	0	0	0
C. Servicios Generales (C=c1+c2+c3+c4+c5+c6+c7+c8+c9)	0	0	0	0	0	0
c1) Servicios Básicos	0	0	0	0	0	0
c2) Servicios de Arrendamiento	0	0	0	0	0	0
c3) Servicios Profesionales, Científicos, Técnicos y Otros Servicios	0	0	0	0	0	0
c4) Servicios Financieros, Bancarios y Comerciales	0	0	0	0	0	0
c5) Servicios de Instalación, Reparación, Mantenimiento y Conservación	0	0	0	0	0	0
c6) Servicios de Comunicación Social y Publicidad	0	0	0	0	0	0
c7) Servicios de Traslado y Viáticos	0	0	0	0	0	0
c8) Servicios Oficiales	0	0	0	0	0	0
c9) Otros Servicios Generales	0	0	0	0	0	0
D. Transferencias, Asignaciones, Subsidios y Otras Ayudas (D=d1+d2+d3+d4)	11,251,991	577,626	11,829,617	11,254,056	11,254,056	575,561
d1) Transferencias Internas y Asignaciones al Sector Público	11,203,481	523,389	11,726,870	11,151,309	11,151,309	575,561
d2) Transferencias al Resto del Sector Público	0	0	0	0	0	0
d3) Subsidios y Subvenciones	0	0	0	0	0	0
d4) Ayudas Sociales	48,510	54,237	102,747	102,747	102,747	0
d5) Pensiones y Jubilaciones	0	0	0	0	0	0
d6) Transferencias a Fideicomisos, Mandatos y Otros Análogos	0	0	0	0	0	0
d7) Transferencias a la Seguridad Social	0	0	0	0	0	0
d8) Donativos	0	0	0	0	0	0
d9) Transferencias al Exterior	0	0	0	0	0	0
E. Bienes Muebles, Inmuebles e Intangibles (E=e1+e2+e3+e4+e5+e6+e7+e8+e9)	0	4,050,673	4,050,673	38,963	38,963	4,011,710
e1) Mobiliario y Equipo de Administración	0	2,127,283	2,127,283	0	0	2,127,283
e2) Mobiliario y Equipo Educativo y Recreativo	0	101,597	101,597	0	0	101,597
e3) Equipo e Instrumental Médico y de Laboratorio	0	854,760	854,760	0	0	854,760
e4) Vehículos y Equipo de Transporte	0	0	0	0	0	0
e5) Equipo de Defensa y Seguridad	0	0	0	0	0	0
e6) Maquinaria, Otros Equipos y Herramientas	0	967,032	967,032	38,963	38,963	928,070
e7) Activos Biológicos	0	0	0	0	0	0
e8) Bienes Inmuebles	0	0	0	0	0	0
e9) Activos Intangibles	0	0	0	0	0	0
F. Inversión Pública (F=f1+f2+f3)	0	10,575,845	10,575,845	7,485,549	7,485,549	3,090,296
f1) Obra Pública en Bienes de Dominio Público	0	10,575,845	10,575,845	7,485,549	7,485,549	3,090,296
f2) Obra Pública en Bienes Propios	0	0	0	0	0	0
f3) Proyectos Productivos y Acciones de Fomento	0	0	0	0	0	0
G. Inversiones Financieras y Otras Provisiones (G=g1+g2+g3+g4+g5+g6+g7)	0	0	0	0	0	0
g1) Inversiones Para el Fomento de Actividades Productivas	0	0	0	0	0	0
g2) Acciones y Participaciones de Capital	0	0	0	0	0	0
g3) Compra de Títulos y Valores	0	0	0	0	0	0
g4) Concesión de Préstamos	0	0	0	0	0	0
g5) Inversiones en Fideicomisos, Mandatos y Otros Análogos	0	0	0	0	0	0
Fideicomiso de Desastres Naturales (Informativo)	0	0	0	0	0	0
g6) Otras Inversiones Financieras	0	0	0	0	0	0
g7) Provisiones para Contingencias y Otras Erogaciones Especiales	0	0	0	0	0	0
H. Participaciones y Aportaciones (H=h1+h2+h3)	0	0	0	0	0	0
h1) Participaciones	0	0	0	0	0	0
h2) Aportaciones	0	0	0	0	0	0
h3) Convenios	0	0	0	0	0	0
I. Deuda Pública (I=i1+i2+i3+i4+i5+i6+i7)	0	0	0	0	0	0
i1) Amortización de la Deuda Pública	0	0	0	0	0	0
i2) Intereses de la Deuda Pública	0	0	0	0	0	0
i3) Comisiones de la Deuda Pública	0	0	0	0	0	0
i4) Gastos de la Deuda Pública	0	0	0	0	0	0
i5) Costo por Coberturas	0	0	0	0	0	0
i6) Apoyos Financieros	0	0	0	0	0	0
i7) Adeudos de Ejercicios Fiscales Anteriores (ADEFAS)	0	0	0	0	0	0
III. Total de Egresos (III = I + II)	42,441,191	17,424,215	59,865,406	52,185,039	52,185,039	7,680,367

UNIVERSIDAD DE LA SIERRA JUÁREZ Estado Analítico del Ejercicio del Presupuesto de Egresos Detallado - LDF Clasificación Administrativa Del 1 de Enero al 31 de Diciembre del 2023 (PESOS)						
Concepto	Egresos					Subejercicio
	Aprobado	Ampliaciones/ (Reducciones)	Modificado	Devengado	Pagado	
I. Gasto No Etiquetado UNIVERSIDAD DE LA SIERRA JUÁREZ	31,189,200 31,189,200	2,220,072 2,220,072	33,409,272 33,409,272	33,406,471 33,406,471	33,406,471 33,406,471	2,800 2,800
II. Gasto Etiquetado UNIVERSIDAD DE LA SIERRA JUÁREZ	11,251,991 11,251,991	15,204,144 15,204,144	26,456,135 26,456,135	18,778,568 18,778,568	18,778,568 18,778,568	7,677,567 7,677,567
III. Total de Egresos (III = I + II)	42,441,191	17,424,215	59,865,406	52,185,039	52,185,039	7,680,367

UNIVERSIDAD DE LA SIERRA JUÁREZ
 Estado Analítico del Ejercicio del Presupuesto de Egresos Detallado - LDF
 Clasificación Funcional (Finalidad y Función)
 Del 1 de Enero al 31 de Diciembre del 2023
 (PESOS)

Concepto	Egresos					Subejercicio
	Aprobado	Ampliaciones/ (Reducciones)	Modificado	Devengado	Pagado	
I. Gasto No Etiquetado (I=A+B+C+D)	31,189,200	2,220,072	33,409,272	33,406,472	33,406,472	2,800
A. Gobierno (A=a1+a2+a3+a4+a5+a6+a7+a8)	0	0	0	0	0	0
a1) Legislación						0
a2) Justicia						0
a3) Coordinación de la Política de Gobierno						0
a4) Relaciones Exteriores						0
a5) Asuntos Financieros y Hacendarios						0
a6) Seguridad Nacional						0
a7) Asuntos de Orden Público y de Seguridad Interior						0
a8) Otros Servicios Generales						0
B. Desarrollo Social (B=b1+b2+b3+b4+b5+b6+b7)	22,985,491	616,779	23,602,270	23,599,470	23,599,470	2,800
b1) Protección Ambiental						0
b2) Vivienda y Servicios a la Comunidad						0
b3) Salud						0
b4) Recreación, Cultura y Otras Manifestaciones Sociales	1,236,219	267,626	1,503,845	1,503,845	1,503,845	0
b5) Educación	21,749,272	349,153	22,098,425	22,095,625	22,095,625	2,800
b6) Protección Social						0
b7) Otros Asuntos Sociales						0
C. Desarrollo Económico (C=c1+c2+c3+c4+c5+c6+c7+c8+c9)	8,203,709	1,603,293	9,807,002	9,807,002	9,807,002	0
c1) Asuntos Económicos, Comerciales y Laborales en General						0
c2) Agropecuaria, Silvicultura, Pesca y Caza						0
c3) Combustibles y Energía						0
c4) Minería, Manufacturas y Construcción						0
c5) Transporte						0
c6) Comunicaciones						0
c7) Turismo						0
c8) Ciencia, Tecnología e Innovación	8,203,709	1,603,293	9,807,002	9,807,002	9,807,002	0
c9) Otras Industrias y Otros Asuntos Económicos						0
D. Otras No Clasificadas en Funciones Anteriores (D=d1+d2+d3+d4)	0	0	0	0	0	0
d1) Transacciones de la Deuda Pública / Costo Financiero de la Deuda						0
d2) Transferencias, Participaciones y Aportaciones Entre Diferentes Niveles y Órdenes de Gobierno						0
d3) Saneamiento del Sistema Financiero						0
d4) Adeudos de Ejercicios Fiscales Anteriores						0
II: Gasto Etiquetado (II=A+B+C+D)	11,251,991	15,204,144	26,456,135	18,778,567	18,778,567	7,677,567
A. Gobierno (A=a1+a2+a3+a4+a5+a6+a7+a8)	0	0	0	0	0	0
a1) Legislación						0
a2) Justicia						0
a3) Coordinación de la Política de Gobierno						0
a4) Relaciones Exteriores						0
a5) Asuntos Financieros y Hacendarios						0
a6) Seguridad Nacional						0
a7) Asuntos de Orden Público y de Seguridad Interior						0
a8) Otros Servicios Generales						0
B. Desarrollo Social (B=b1+b2+b3+b4+b5+b6+b7)	9,111,969	15,445,638	24,557,607	16,880,039	16,880,039	7,677,567
b1) Protección Ambiental						0
b2) Vivienda y Servicios a la Comunidad						0
b3) Salud						0
b4) Recreación, Cultura y Otras Manifestaciones Sociales	412,743	-22,156	390,587	390,587	390,587	0
b5) Educación	8,699,226	15,467,794	24,167,020	16,489,452	16,489,452	7,677,567
b6) Protección Social						0
b7) Otros Asuntos Sociales						0
C. Desarrollo Económico (C=c1+c2+c3+c4+c5+c6+c7+c8+c9)	2,140,022	-241,494	1,898,528	1,898,528	1,898,528	0
c1) Asuntos Económicos, Comerciales y Laborales en General						0
c2) Agropecuaria, Silvicultura, Pesca y Caza						0
c3) Combustibles y Energía						0
c4) Minería, Manufacturas y Construcción						0
c5) Transporte						0
c6) Comunicaciones						0
c7) Turismo						0
c8) Ciencia, Tecnología e Innovación	2,140,022	-241,494	1,898,528	1,898,528	1,898,528	0
c9) Otras Industrias y Otros Asuntos Económicos						0
D. Otras No Clasificadas en Funciones Anteriores (D=d1+d2+d3+d4)	0	0	0	0	0	0
d1) Transacciones de la Deuda Pública / Costo Financiero de la Deuda						0
d2) Transferencias, Participaciones y Aportaciones Entre Diferentes Niveles y Órdenes de Gobierno						0
d3) Saneamiento del Sistema Financiero						0
d4) Adeudos de Ejercicios Fiscales Anteriores						0
III. Total de Egresos (III = I + II)	42,441,191	17,424,215	59,865,406	52,185,039	52,185,039	7,680,367

UNIVERSIDAD DE LA SIERRA JUÁREZ
Estado Analfítico del Ejercicio del Presupuesto de Egresos Detallado - LDF
Clasificación de Servicios Personales por Categoría
Del 1 de Enero al 31 de Diciembre del 2023
(PESOS)

Concepto	Egresos					Subejercicio
	Aprobado	Ampliaciones/ (Reducciones)	Modificado	Devengado	Pagado	
I. Gasto No Etiquetado (I=A+B+C+D+E+F)	27,909,625	5,064,999	32,974,624	32,971,824	32,971,824	2,800
A. Personal Administrativo	27,909,625	5,064,999	32,974,624	32,971,824	32,971,824	2,800
B. Magisterio						0
C. Servicios de Salud (C=c1+c2)	0	0	0	0	0	0
c1) Personal Administrativo						0
c2) Personal Médico, paramédico y afín						0
D. Seguridad Pública						0
E. Gastos asociados a la implementación de nuevas leyes federales o reformas a las mismas (E=e1+e2)	0	0	0	0	0	0
e1) Nombre del Programa o Ley 1						0
e2) Nombre del Programa o Ley 2						0
F. Sentencias laborales definitivas						0
II. Gasto Etiquetado (I=A+B+C+D+E+F)	7,573,047	0	7,573,047	7,573,047	7,573,047	0
A. Personal Administrativo	7,573,047		7,573,047	7,573,047	7,573,047	0
B. Magisterio						0
C. Servicios de Salud (C=c1+c2)	0	0	0	0	0	0
c1) Personal Administrativo						0
c2) Personal Médico, paramédico y afín						0
D. Seguridad Pública						0
E. Gastos asociados a la implementación de nuevas leyes federales o reformas a las mismas (E=e1+e2)	0	0	0	0	0	0
e1) Nombre del Programa o Ley 1						0
e2) Nombre del Programa o Ley 2						0
F. Sentencias laborales definitivas						0
III. Total de Gasto en Servicios Personales (III = I + II)	35,482,672	5,064,999	40,547,671	40,544,871	40,544,871	2,800



Universidad de la Sierra Juárez
Informe sobre Estudios Actuariales - LDF

	Pensiones y jubilaciones	Salud	Riesgos de trabajo	Invalidez y vida	Otras prestaciones sociales
<p>Tipo de Sistema Prestación laboral o Fondo general para trabajadores del estado o municipio Beneficio definido, Contribución definida o Mixto</p> <p>Población afiliada Activos Edad máxima Edad mínima Edad promedio Pensionados y Jubilados Edad máxima Edad mínima Edad promedio Beneficiarios Promedio de años de servicio (trabajadores activos) Aportación individual al plan de pensión como % del salario Aportación del ente público al plan de pensión como % del salario Crecimiento esperado de los pensionados y jubilados (como %) Crecimiento esperado de los activos (como %) Edad de Jubilación o Pensión Esperanza de vida</p> <p>Ingresos del Fondo Ingresos Anuales al Fondo de Pensiones</p> <p>Nómina anual Activos Pensionados y Jubilados Beneficiarios de Pensionados y Jubilados</p> <p>Monto mensual por pensión Máximo Mínimo Promedio</p> <p>Monto de la reserva</p> <p>Valor presente de las obligaciones Pensiones y Jubilaciones en curso Generación actual Generaciones futuras</p> <p>Valor presente de las obligaciones asociadas a los sueldos futuros de cotización en X Generación actual Generaciones futuras</p> <p>Valor presente de aportaciones futuras Generación actual Generaciones futuras Otros Ingresos</p> <p>Déficit/superávit actuarial Generación actual Generaciones futuras</p> <p>Periodo de suficiencia Año de descapitalización Tasa de rendimiento</p> <p>Estudio actuarial Año de elaboración del estudio actuarial Empresa que elaboró el estudio actuarial</p>					



GOBIERNO DEL ESTADO
DE OAXACA

UNIVERSIDAD DE LA SIERRA SUR

(Entidades Paraestatales y Fideicomisos No Empresariales y No Financieros)



GOBIERNO DEL ESTADO
DE OAXACA



RESULTADOS GENERALES

Historia

La Universidad de la Sierra Sur (UNSI), es un organismo público descentralizado del Gobierno del Estado de Oaxaca, además de contar con el apoyo total de los gobiernos estatal y federal, está dotado con personalidad y capacidad jurídica propia, para alcanzar los fines de la docencia en educación superior, la investigación científica, la difusión de la cultura y la promoción del desarrollo. Se localiza en la ciudad de Miahuatlán de Porfirio Díaz, en el estado de Oaxaca. La UNSI comenzó sus actividades académicas el 1 de octubre del año 2000, bajo el auspicio del gobierno estatal. A partir del 12 de abril del año 2003, por voluntad del ejecutivo estatal fue integrada al Sistema de Universidades Estatales de Oaxaca (SUNEO), el cual tiene la finalidad de brindar un modelo homogéneo de educación pública superior de calidad, mediante la oferta de las licenciaturas en: Administración Municipal, Enfermería, Ciencias Empresariales, Administración Pública, Informática, Nutrición, Odontología y Medicina; así como las maestrías en: Planeación Estratégica Municipal, Gobierno Electrónico, Salud Pública y Administración Universitaria; y el doctorado en Gobierno Electrónico. De esta forma, la UNSI coadyuva a la transformación de la sociedad a través de la formación de profesionistas de calidad.

Indicadores

a) Matrícula

La UNSI cuenta con una matrícula de 2,461 (1,655 mujeres y 806 hombres), distribuidos en las 8 Licenciaturas y 5 posgrados.

b) Personal Académico

La plantilla de personal académico está integrada por 170 profesores-investigadores, distribuida de acuerdo a su grado académico de la siguiente manera: con Doctorado: 47 (28 %); con Maestría: 72 (42 %); con Licenciatura: 43 (25 %); con Especialidad: 8 (5 %); miembros del S.N.I.I: 22 (13 %), con perfil deseable PRODEP: 28 (16 %). Todos los profesores-investigadores son de tiempo completo (PTC), los cuales realizan actividades de docencia, investigación, asesorías, tutorías, gestión académica y promoción del desarrollo.



GOBIERNO DEL ESTADO
DE OAXACA



c) Resultados Académicos Obtenidos

- El 27 de marzo de 2023 el Centro Nacional de Evaluación para la Educación Superior (CENEVAL) notificó que 15 egresados de la UNSIS, que presentaron su examen de titulación en el periodo de junio-diciembre de 2022, son acreedores del Premio CENEVAL al Desempeño de Excelencia-EGEL, en virtud de que obtuvieron el nivel de desempeño global sobresaliente en el EGEL Plus que presentaron y, adicionalmente cumplieron con los demás requisitos establecidos por el CENEVAL. De los reconocimientos, 8 corresponden a profesionales de la Licenciatura en Enfermería y 7 a egresados de la Licenciatura en Nutrición.
- Producto de la propuesta y gestión del estudiante de décimo semestre de la Licenciatura en Administración Municipal de la [UNSI](#), Jesús Aguillón Chávez, como parte de su proyecto de tesis y en el marco de la materia de Mercadotecnia Gubernamental, fue convocado por la Lic. Mariel López Villatoro, Subsecretaria de Desarrollo Turístico, a una reunión de seguimiento en las instalaciones de la Secretaría de Turismo del Gobierno del Estado de Oaxaca, así como a los presidentes municipales de San Agustín Etla, Guadalupe Etla, Villa de Etla, San Andrés Zautla, Santo Tomás Mazaltepec, San Juan Bautista Guelache, Magdalena Apazco, Santiago Suchilquitongo y San Pablo Huitzo; en esta reunión además participaron el Biól. Cruz Antonio Vásquez Gil, Director de Planeación y Desarrollo Turístico y la Mtra. Karina Vicente Mendoza, Jefa del Departamento de Vocaciones Turísticas de la Secretaría de Turismo. La reunión se realizó el 02 de junio de 2023 y tuvo como finalidad revisar la información de los municipios, para dar seguimiento a la propuesta de creación de una nueva ruta turística denominada "Ruta del Valle Eteco".
- El 29 de junio de 2023, seis de nuestros egresados: L.N. Diego Israel Luna Fernández, L.E. Luz Evelia Quiroz Sarabio, L.E. Roberto Galo Merino Martínez, L.E. Monserrat Victoria López Sánchez, L.E. Victor Manuel Cruz Santiago y L.E. Sheyla Ayala Ruiz recibieron el Premio Ceneval al Desempeño de Excelencia EGEL en la ceremonia de entrega de reconocimientos realizada por el [CENEVAL](#), en el Centro de Convenciones Isla de San Marcos en la ciudad de Aguascalientes.
- El Centro Nacional de Evaluación para la Educación Superior (CENEVAL) notificó, el 05 de septiembre de 2023, que 2 egresados de la UNSIS, que presentaron su examen de titulación en el periodo de enero-junio de 2023, son acreedores del Premio CENEVAL al Desempeño de Excelencia-EGEL,



GOBIERNO DEL ESTADO
DE OAXACA



en virtud de que obtuvieron el nivel de desempeño global sobresaliente en el EGEL Plus que presentaron y, adicionalmente cumplieron con los demás requisitos establecidos por el CENEVAL. Los reconocimientos corresponden a profesionales de la Licenciatura en Nutrición y de la Licenciatura en Administración Pública.

- La UNSIS obtuvo el distintivo *Waste Responsible Management Institution*, que fue entregado de manos del Mtro. Jesús J. Esparza Díaz de León, Vicepresidente de Enactus *Worldwide* y Presidente Ejecutivo de Enactus México, el 08 de noviembre de 2023, por el compromiso con el manejo adecuado de residuos sólidos, al participar en la iniciativa Mi Universidad Sin Residuos.

d) Jornadas Académicas en 2023

El objetivo de las jornadas es fortalecer los conocimientos de los estudiantes mediante conferencias, talleres y presentaciones de trabajos de los alumnos. En el periodo enero a diciembre se han realizado las siguientes Jornadas Académicas:

- 3a Jornada Académica de la Licenciatura en Medicina “Hacia la atención médica integral”, realizada los días 25 y 26 de mayo de 2023.
- 14a Jornada Académica de la Licenciatura en Enfermería “Acciones para el presente y futuro de Enfermería”, que se llevó a cabo los días 01 y 02 de junio de 2023.
- 12a Jornada Académica de la Licenciatura en Administración Pública “La Gestión para Resultados en la Administración Pública: ¿un enfoque posburocrático?”, que se llevó a cabo los días 08 y 09 de junio de 2023.
- 15a Jornada Académica de la Licenciatura en Ciencias Empresariales “Oportunidades de negocios: De lo local hacia los mercados internacionales”, realizada el 22 de junio de 2023.
- 11a Jornada Académica de la Licenciatura en Nutrición “El papel del nutriólogo para cultivar, nutrir y preservar”, realizada los días 12 y 13 de octubre de 2023.
- 14a Jornada Académica de la Licenciatura en Informática “Procesos de Software: Nuevos paradigmas y retos”, realizada los días 26 y 27 de octubre de 2023.
- 13a Jornada Académica de la Licenciatura en Administración Municipal “La gestión de los servicios públicos para el desarrollo municipal”, realizada los días 09 y 10 de noviembre de 2023.



GOBIERNO DEL ESTADO
DE OAXACA



- 4a Jornada Académica de la Licenciatura en Odontología “Manejo Integral en Odontología, Basado en Evidencia”, realizada el 24 de noviembre de 2023.

e) Participación en actividades de promoción de la Oferta Educativa en 2023

Febrero

- El 16 de febrero, se participó en el evento “Día Preuniversitario 2023”, para dar a conocer la oferta educativa de la UNSIS a los alumnos del Instituto Carlos Gracida, en la Ciudad de Oaxaca.
- El 16 de febrero, se participó en la “Feria de Universidades”, para dar a conocer la oferta educativa de la UNSIS. El evento se realizó en la Benemérita Universidad Autónoma de Puebla.
- El 21 de febrero, se promocionó la oferta educativa de la UNSIS con los alumnos de las siguientes Instituciones educativas: IEBO No. 191 de San Andrés Paxtlán, IEBO No. 194 de San Sebastián Río Hondo y el IEBO No. 170 de Cieneguilla, San Sebastián Río Hondo, Oaxaca.
- El 21 de febrero, se promocionó la oferta educativa de la UNSIS en el COBAO No. 11, en Ejutla de Crespo, Oaxaca.
- 23 de febrero, se participó en la “Feria de Universidades”, para dar a conocer la oferta educativa de la UNSIS. El evento se realizó en el Complejo Cultural El Carmen en Tehuacán, Puebla.
- El 27 de febrero, se promocionó la oferta educativa de la UNSIS en el Telebachillerato No. 01, en Monjas, en el IEBO No. 250 de Santa Ana Miahuatlán y en el IEBO No. 165, de Río Anona, San Simón Almolongo, Oaxaca.
- El 28 de febrero, se promocionó la oferta educativa de la UNSIS a los alumnos de las siguientes Instituciones educativas: Telebachillerato Comunitario No. 43, de San José del Peñasco, el IEBO de San Cristóbal Amatlán y el CECYTE No. 39 de San José Lachiguirí, Oaxaca.
- El 28 de febrero alumnos del Colegio de Bachilleres del Estado de Oaxaca (COBAO), Plantel Miahuatlán, conocieron la oferta educativa de la UNSIS y dieron un recorrido por las Instalaciones de la Universidad.

Marzo

- El 9 de marzo alumnos del Instituto Margarita Chorné, Plantel Miahuatlán, conocieron la oferta educativa de la UNSIS y dieron un recorrido por las Instalaciones de la Universidad.



GOBIERNO DEL ESTADO
DE OAXACA



- El 15 de marzo alumnos del Telebachillerato Comunitario N° 43 de san José del Peñasco y los alumnos del IEBO 272 de San Esteban Amatlán., conocieron la oferta educativa de la UNSIS y dieron un recorrido por las Instalaciones de la Universidad.
- El 24 de marzo, se participó en la “Feria de Universidades”, para dar a conocer la oferta educativa de la UNSIS. El evento se realizó en el Club de Leones, ubicado en calle Porfirio Díaz, No. 10, Col. Centro, Huajuapán de León, Oaxaca.
- Del 27 al 31 de marzo participamos en la Exporienta Educativa 2023, organizada por la CGEMSSCyT, con el objetivo de dar a conocer la oferta educativa de la UNSIS. La Exporienta se llevó a cabo en la Plaza de la Danza, ubicada en calle 2 de Abril, Calzada Madero, Col. Centro, Oaxaca.

Abril

- El 12 de abril, se realizó una reunión virtual con posibles aspirantes a la Maestría en Administración Universitaria, para brindar información detallada de este programa y de la oferta educativa de posgrado.
- El 24 de abril, se promocionó la oferta educativa de la UNSIS en los siguientes planteles de educación media superior: Bachillerato Integral Comunitario No. 46, Coatecas Altas, Telebachillerato Comunitario (TBC) No. 102, El Vergel, Ejutla de Crespo, Telebachillerato Comunitario (TBC) No. 100, Yogana, Oaxaca.
- El 26 y 27 de abril, se realizó una reunión virtual con posibles aspirantes a la Maestría en Administración Universitaria, para brindar información detallada de este programa y de la oferta educativa de posgrado.

Mayo

- El 12 de mayo participamos en la “1a Feria Educativa de las Ciencias” de la Región Sierra Sur, realizada en el Auditorio Municipal de Miahuatlán de Porfirio Díaz, Oaxaca, donde se brindó información amplia sobre los programas educativos que se imparten en la UNSIS.
- El 12 de mayo, se realizó una reunión virtual con posibles aspirantes a la Maestría en Administración Universitaria, para brindar información detallada de este programa y de la oferta educativa de posgrado.
- El 19 de mayo nos visitaron alumnos del CECyTEO núm. 15 de Santa María Ozolotepec, del IEBO núm. 78 de San Juan Mixtepec, Miahuatlán, del CECyTEO núm. 80 de Santa Lucía Miahuatlán y del Telebachillerato Comunitario núm. 1 de Monjas, Miahuatlán, quienes recorrieron nuestras



GOBIERNO DEL ESTADO
DE OAXACA



instalaciones y escucharon la oferta educativa por parte de los Jefes de Carrera.

- El 24 de mayo se dio a conocer la oferta educativa que la Universidad de la Sierra Sur de manera virtual a los alumnos del IEBO núm. 86 de Santa María Xadani, a los alumnos del Telebachillerato Comunitario núm. 70 de San Jerónimo Taviche y a los alumnos del COBAO del Plantel 44 de San Antonio de la Cal.
- 25 de mayo nos visitaron los alumnos de la Escuela Secundaria General “José Vasconcelos” de Santa María Huatulco, quienes recorrieron nuestras instalaciones y conocieron la infraestructura y equipamiento con el que se cuenta para formar a los profesionales de las ocho licenciaturas que se ofertan en la UNSIS.
- El 29 de mayo participamos en la “Feria de Universidades, Universidades Públicas y Privadas”, realizada en el Hotel Fortín Plaza, donde se brindó información amplia sobre los programas educativos que se imparten en la UNSIS.

Junio

- El 6 de junio, se llevó a cabo una entrevista para la promoción la Oferta Educativa de la UNSIS en la Corporación Oaxaqueña de Radio y Televisión (CORTV).
- El 05 de junio, se realizó una reunión virtual con posibles aspirantes al Doctorado en Gobierno Electrónico, para brindar información detallada de este programa y de la oferta educativa de posgrado.
- El 06 de junio, se realizó una reunión virtual con posibles aspirantes al Maestría en Planeación Estratégica Municipal, para brindar información detallada de este programa y de la oferta educativa de posgrado.
- El 07 de junio de 2023, se realizó una reunión virtual con posibles aspirantes a la Maestría en Gobierno Electrónico, para brindar información detallada de este programa y de la oferta educativa de posgrado.
- El 12 de junio, e realizó una reunión virtual con posibles aspirantes a la Maestría en Gobierno Electrónico, para brindar información detallada de este programa y de la oferta educativa de posgrado.
- El 13 de junio, se realizó una reunión virtual con posibles aspirantes a la Maestría en Salud Pública, para brindar información detallada de este programa y de la oferta educativa de posgrado.
- El 22 de junio nos visitaron los alumnos del Centro de Estudios Tecnológicos del Mar (CETMAR) de Santa Cruz Huatulco, quienes



GOBIERNO DEL ESTADO
DE OAXACA



conocieron las instalaciones y el equipo con el que los alumnos de la UNSIS se forman profesionalmente. Posteriormente, tuvieron una plática con los Jefes de Carrera, sobre cada uno de los programas educativos que se ofertan en la Universidad de la Sierra Sur.

- Los días 22 y 23 de junio se llevó a cabo la Exporienta SUNEEO 2023 – “El Llano”, donde se brindó información amplia sobre los programas educativos que se imparten en la UNSIS.

Agosto

- El 15 de agosto de 2023 se difundió en las Redes sociales de la UNSIS un video para promocionar la Licenciatura en Informática.

Noviembre

- El 9 y 10 de noviembre de 2023, alumnos de las siguientes Instituciones de Educación Media Superior conocieron nuestras instalaciones y la oferta educativa de la UNSIS, después de participar en las actividades de la 13a Jornada Académica de la Licenciatura en Administración Municipal: Telebachillerato Comunitario No. 43 de San José del Peñasco, Instituto de Estudios de Bachillerato No. 274 de Santa Cruz Xitla, Colegio de Estudios Científicos y Tecnológicos Plantel No. 39 de San José Guirlache y del Bachillerato Integral Comunitario No. 46 de Coatecas Altas. Así mismo los alumnos del Bachillerato Integral Comunitario No. 46 de Coatecas Altas, aprendieron el rol que juegan los administradores municipales en el desarrollo local, en el taller impartido por el Mtro. Emanuel L. Ramírez Arellanes, Profesor-Investigador de nuestra casa de estudios.
- El 14 de noviembre de 2023 la UNSIS participó en la Feria vocacional 2023, organizada por el Centro de Bachillerato Tecnológico Industrial y de Servicios (CBTis) Núm. 002, ubicado en la Heroica Ciudad De Tlaxiaco, en la cual se difundió la oferta educativa a los alumnos de esa Institución educativa. A este evento también asistieron alumnos de Preparatoria y del COBAO de dicha ciudad.
- El 16 de noviembre de 2023, la Universidad de la Sierra Sur estuvo presente en la Feria vocacional realizada en el Colegio Motolinia de Antequera, en la Ciudad de Oaxaca, en la cual los alumnos de esa institución educativa pudieron conocer las ocho Licenciaturas que tiene la UNSIS.
- El 17 de noviembre de 2023, alumnos de la Telesecundaria de Miahuatlán de Porfirio Díaz, dieron un recorrido por las instalaciones de la UNSIS y conocieron la oferta educativa, después de asistir a las actividades programadas en el marco de la XV Semana de las Culturas.



GOBIERNO DEL ESTADO
DE OAXACA



- El 17 de noviembre de 2023 se participó en la 2a Exporienta Universidades 2023, organizada por el Colegio de Bachilleres del Estado de Oaxaca (COBAO) plantel 44, ubicado en San Antonio de la Cal, en la Ciudad de Oaxaca, en ella se dio a conocer la oferta educativa de la UNSIS a los alumnos de esa institución educativa.
- El 17 de noviembre de 2023 la Universidad de la Sierra Sur participó en la Exporienta CECA 2023, organizada por Centro Educativo Cruz Azul, campus Lagunas Oaxaca, donde los asistentes pudieron conocer más información de nuestros programas educativos y el proceso de admisión.
- El 20 de noviembre de 2023 alumnos de la Telesecundaria de Miahuatlán de Porfirio Díaz, dieron un recorrido por las instalaciones de la UNSIS y conocieron la oferta educativa, después de asistir a las actividades programadas en el marco de la XV Semana de las Culturas.
- El 24 de noviembre de 2023 se participó en la Expo-orienta educativa 2023, organizada por el Centro de Bachillerato Tecnológico Industrial y de Servicios (CBTis) Núm. 231, ubicado en Santa María Huatulco, para dar a conocer la oferta educativa de la UNSIS a los alumnos de esa Institución educativa.
- El 24 de noviembre de 2023 recibimos a los alumnos de la Ingeniería en Mecatrónica de la Universidad Tecnológica de los Valles Centrales de Oaxaca, quienes conocieron parte de nuestra infraestructura y equipamiento, así como los programas educativos de Maestría que se ofertan en la UNSIS.
- El 28 de noviembre de 2023 alumnos del Centro de Bachillerato Tecnológico Agropecuario (CBTA) N° 201, de Villa Sola de Vega, dieron un recorrido por nuestras instalaciones y conocieron la oferta educativa de las Licenciaturas que se ofertan en la UNSIS.
- El 28 y 29 de noviembre de 2023 se participó en la Expo Feria de Posgrados Oaxaca 2023, realizado en el parque central del H. Ayuntamiento de Santa Cruz Xoxocotlán, en la cual se difundió la oferta educativa de las Maestrías y el Doctorado que se ofertan en la UNSIS.

f) Producción Científica

En el periodo comprendido de enero a diciembre de 2023 se tuvo producción en materia de capítulos de libro, artículos y participación en el seminario institucional. A continuación, se listan los diferentes productos:

LIBROS



GOBIERNO DEL ESTADO
DE OAXACA



Se publicó un libro:

1. González-Pérez, H; Valencia-López, O. D. y Camacho-Vera, J. H. (Coords.). (2022). *Gobierno Municipal en Acción*. Universidad de la Sierra Sur. ISBN: 978-607-99884-1-8.
https://www.unsis.edu.mx/libros/Libro_Gobierno_Municipal_en_accion.pdf

CAPÍTULOS DE LIBRO

Se publicaron veintinueve capítulos de libros:

1. Cruz-Meléndez, C., Valencia-López, O. D. (2022). Digital Divide in Mexico in the Context of the COVID-19 Pandemic. In: Leal Filho, W., Aguilar-Rivera, N., Borsari, B., R. B. de Brito, P., Andrade Guerra, B. (eds). *SDGs in the Americas and Caribbean Region. Implementing the UN Sustainable Development Goals – Regional Perspectives* (pp. 1-26). Springer, Cham. ISBN: 978-3-030-91188-1. https://doi.org/10.1007/978-3-030-91188-1_16-1
2. López-Toledo, S. Benavidez-González, Y. A., (2022). Prevalencia de ansiedad y depresión al inicio de la pandemia por COVID-19, vs la fase de máximos contagios en Oaxaca, México. En Valdez-Zepeda, A., Salazar-Estrada, J. G. y Barragán-Bautista, E. *Salud mental y trastornos de la conducta*. Universidad de Guadalajara, Primera Edición. ISBN impreso: 978-607-571-763-0. ISBN electrónico: 978-607-571-764-7.
3. Ramírez-Rodríguez, J. A. y López-Toledo, S. (2022). Dimensiones docentes para la innovación educativa en una universidad de la Sierra Sur de Oaxaca. En: R. M., Ponce-Meza (Coord.). *Los retos docentes en el regreso a la nueva normalidad* (1a ed., pp. 10-18). Editorial del Centro de investigación e innovación en Educación Superior, las Profesiones y el Talento. ISBN: 978 607 8464 32 6.
4. Castro-Leal, E. M., López-Toledo, S., Juárez-Chalini, S., Ramírez-Ospitia, G. (2023). Development of Disaster Information System of the State of Oaxaca, Mexico (SIDEOAX). In: López-López, P. C., Barredo, D., Torres-Toukoumidis, Á., De-Santis, A., Avilés, Ó. (eds). *Communication and Applied Technologies. Smart Innovation, Systems and Technologies* (vol 318, pp. 59-67). Springer, Singapore. ISBN: 978-981-19-6346-9. https://doi.org/10.1007/978-981-19-6347-6_6
5. Rojas-Ortiz, O. J., Aragón-Cruz, A. y Ramírez-Ospitia, G. S. (2022). El ejercicio del derecho de petición en Miahuatlán de Porfirio Díaz, Oaxaca. En H. González, O. D. Valencia, y J. H. Camacho (Coords.). *Gobierno Municipal en Acción* (pp. 11-46). Universidad de la Sierra Sur.



GOBIERNO DEL ESTADO
DE OAXACA



- https://www.unsis.edu.mx/libros/Libro_Gobierno_Municipal_en_accion.pdf
6. Ramírez-Arellanes, E. L. (2022). Localización de los ODS para los servicios públicos municipales en Miahuatlán de Porfirio Díaz, Oaxaca. En H. González, O. D. Valencia, y J. H. Camacho (Coords.). Gobierno Municipal en Acción (pp. 47-74). Universidad de la Sierra Sur. ISBN: 978-607-99884-1-8. https://www.unsis.edu.mx/libros/Libro_Gobierno_Municipal_en_accion.pdf
 7. Ramírez-Rojas, D. L., Valencia-López, O. D. y Cruz-Meléndez, C. A. (2022). Bioinformática y genómica: Reflexiones para su posible uso a nivel municipal en Miahuatlán de Porfirio Díaz. En n H. González, O. D. Valencia, y J. H. Camacho (Coords.). Gobierno Municipal en Acción (pp. 75-94). Universidad de la Sierra Sur. ISBN: 978-607-99884-1-8. https://www.unsis.edu.mx/libros/Libro_Gobierno_Municipal_en_accion.pdf
 8. López-Hernández, J. R., Ávila-Flores, O., Aragón-Cruz, A. y Rojas-Ortiz, O. J. (2022). Minería en dos áreas naturales protegidas de Chiapas: afectaciones socioambientales. En H. González, O. D. Valencia, y J. H. Camacho (Coords.). Gobierno Municipal en Acción (pp. 95-120). Universidad de la Sierra Sur. ISBN: 978-607-99884-1-8. https://www.unsis.edu.mx/libros/Libro_Gobierno_Municipal_en_accion.pdf
 9. Rebolledo-López, D. C., González-Pérez, H., Camacho-Vera, J. H. y López-García, A. C. (2022). Método Altadir de planificación popular como herramienta de planificación local para el estado de Oaxaca. En H. González, O. D. Valencia, y J. H. Camacho (Coords.). Gobierno Municipal en Acción (pp. 121-154). Universidad de la Sierra Sur. ISBN: 978-607-99884-1-8. https://www.unsis.edu.mx/libros/Libro_Gobierno_Municipal_en_accion.pdf
 10. López-Cruz, I. R., Cruz-Meléndez, C. A. y Soto-Hernández, D. (2022). Habilidades digitales del usuario, como rumbo de las políticas de Gobierno Electrónico Federal, Estatales y Municipales: perspectiva para el estado de Oaxaca. En H. González, O. D. Valencia, y J. H. Camacho (Coords.). Gobierno Municipal en Acción (pp. 155-188). Universidad de la Sierra Sur. ISBN: 978-607-99884-1-8. https://www.unsis.edu.mx/libros/Libro_Gobierno_Municipal_en_accion.pdf
 11. Martínez-Cruz, N. y Sánchez-Hernández, E. (2022). Análisis de la gestión financiera de Miahuatlán de Porfirio Díaz, Oaxaca de 1990 a 2017. En H.



GOBIERNO DEL ESTADO
DE OAXACA



- González, O. D. Valencia, y J. H. Camacho (Coords.). Gobierno Municipal en Acción (pp. 189-212). Universidad de la Sierra Sur. ISBN: 978-607-99884-1-8.
https://www.unsis.edu.mx/libros/Libro_Gobierno_Municipal_en_accion.pdf
12. Fernández-Tapia, J. (2023). Precariedad y ciudadanía: el desarrollo humano como propósito y la ciudadanía precaria. En C. Bárcenas y M. Lemus, (Coords.). Caminos alternativos ante la precarización laboral y la marginación social (pp. 23-58). UAT y Fontamara. ISBN UAT: 978-607-8888-15-3, ISBN Fontamara: 978-607-736-804-5.
 13. Valencia-López, O. D., Avendaño-García, A. (2023). Desarrollo sustentable frente a la globalización. En R. Ayala, A. M. Romo, B. Rodríguez, e.t. a.l. (Coords.). Responsabilidad social, ciudadanía y Desarrollo Sustentable (pp. 75-93). Tirant lo Blanch. ISBN Papel: 978-841-92866-4-2, ISBN Ebook: 978-841-92866-5-9.
<https://editorial.tirant.com/mex/libro/9788419286642?source=87>
 14. Antonio-Sánchez, D. G., Sánchez-Bandala, M. A., Gutiérrez-Moguel, N. V., De Lima, G. N., Abeldaño-Zúñiga, R. A. (2023). Gender Gaps in Food Security in Mexico, in the Context of a Changing Environment. En: W. Leal Filho, D. G. Vidal, M. A. P. Dinis. (eds.). Climate Change and Health Hazards. Climate Change Management (pp. 277-291). Springer, Cham. ISBN 978-3-031-26591-4, ISBN (eBook): 978-3-031-26592-1. <https://doi.org/10.1007/978-3-031-26592-1>
 15. Abeldaño-Zúñiga, R. A. (2023). Socio-Economic Impact of Disasters in the Philippines: The First Two Decades of the 21st Century. In G. Tibe and R. Balbido (Eds.), Part I: Disasters in the Philippines: Overview and Responses (pp. 25-46). Bristol University Press. <https://doi.org/10.51952/9781529222920.ch002>
 16. Abeldaño-Zúñiga, R. A., & Narcizo de Lima, G. (2023). The 2020 Hurricanes, Internal Displacements, and COVID-19 in Latin America and the Caribbean Countries. In E. Ozdenerol (Ed.), The Role of GIS in COVID-19 Management and Control (pp. 111-132). CRC Press. ISBN: 9781003227106. <https://doi.org/10.1201/9781003227106-6>
 17. De Lima, G. N., Abeldaño-Zúñiga, R. A., & Jerez-Ramírez, D. O. (2023). Climate Change and the Increase in Disasters Related to Hydrometeorological and Climatic Events in Mexico: Main Impacts on the Population. In W. Leal Filho (Ed.), Climate Change and Health Hazards (pp. 209-227). Springer Cham. ISBN: 978-3-031-26591-4, ISBN (eBook): 978-3-031-26592-1. https://doi.org/10.1007/978-3-031-26592-1_11



GOBIERNO DEL ESTADO
DE OAXACA



18. De Lima, G. N., Abeldaño-Zúñiga, R. A., & Manzano, F. A. (2023). Urban Mobility and Increase in Greenhouse Gas Emissions in Mexican Cities. In W. Leal Filho (Ed.), *SDGs in the Americas and Caribbean Region* (pp. 1–24). Springer Cham. https://doi.org/10.1007/978-3-030-91188-1_51-1
19. De Lima, G. N., Abeldaño-Zúñiga, R. A., & Ogbanga, M. M. (2023). Impacts of Climate Change on Agriculture and Food Security in Africa and Latin America and the Caribbean. In W. Leal Filho (Ed.), *Climate Change and Health Hazards* (pp. 251–275). Springer Cham. https://doi.org/10.1007/978-3-031-26592-1_13
20. Soto-Hernández, D. Juárez-Morales, M. y Rentería-Gaeta, R. (2023). Explorando la Gestión de residuos electrónicos de TIC en municipios de Oaxaca, México: percepción de los actores. En J. Cárdenas-Tapia, et al. (Eds.), *Narrativas lúdicas, infoentretenimiento y transmedialidad* (pp. 373-400). Editorial Tirant lo Blanch. ISBN: 9788419632715, ISBN Ebook: 9788419632722.
21. López-Toledo, S. (2023). Epidemiología y uso de bifidobacterias en dermatología, aproximación clínica-social. En *Dermatología: Epidemiología, ambiente y genética en la era traslacional* (pp. 44-51). Ediciones Euterpre. ISBN: 978-607-8751-34-1.
22. López-Cruz, I. R., Cruz-Meléndez, C. A., Valencia-López, O. D. (2023). Avance de la enseñanza de las TIC en la carrera de derecho como elemento de la gobernanza universitaria. En G. Taméz-González (Coord), *Perspectiva de la educación superior en México con Enfoque en Derechos Humanos* (pp. 135-150). Tirant lo Blanch. Primera Edición. México. ISBN: 978-84-19632-07-4.
23. Soto-Hernández, D., Rentería-Gaeta, R. y Valencia-López, O. D. (2023). Alfabetización y brecha digital: caracterización de la plaza comunitaria en Miahuatlán de Porfirio Díaz, Oaxaca 2020. En P. Rivera-Acosta y J. C. Neri-Guzmán (Coords.), *Repensar la Agenda 2030. Tendencias de sostenibilidad* (pp. 65-104). Comunicación Científica. ISBN 978-607-99946-4-8.
24. Antonio-Sánchez, D. G., Gutiérrez-Moguel, N. V., De Lima, G. N., Suárez-Herrera, J. C., Abeldaño-Zúñiga, R. A. (2023). Climate Change and Food Security in the Context of the COVID-19 Pandemic in Mexico. In W. Leal Filho (Ed.), *SDGs in the Americas and Caribbean Region. Implementing the UN Sustainable Development Goals – Regional Perspectives* (pp. 1–32). Springer Cham. https://doi.org/10.1007/978-3-030-91188-1_52-1
25. López-Toledo, S. (2023). Asociación del polimorfismo rs1345365 del gen ELMO1 con el desarrollo de nefropatía diabética y albuminuria en



GOBIERNO DEL ESTADO
DE OAXACA



- población diabética de Miahuatlán de Porfirio Díaz, Oaxaca. En Rincón-Sánchez, A. R., et al. Enfermedades crónicas no transmisibles de alta prevalencia y problemas globales de salud (pp. 127-132). Editorial Cuéllar Ayala. ISBN: 9786079274740.
26. Inzunza-Acosta, R. y Ramírez-Angulo, N. (2023). La importancia del desarrollo endógeno en el territorio a través del valor de las ciudades: un análisis desde los principales actores. En J. E. Torres Coto-Mazier y E. Chávez-Nungaray (Coords.), Economía Territorial y Valuación (pp. 305-327). Ediciones del Lirio. ISBN 9786078930227.
27. Librado-González, M., Inzunza-Acosta, R. y Santiago-Sarmiento, V. (2023). ¿Dónde nace la innovación? Perspectivas teóricas desde las capacidades de la empresa. En X. Somoza-Medina (Org.), Ciencia y Tecnología Para el Desarrollo Ambiental, Cultural y Económico (pp. 26-37). Artemis. Vol IV. ISBN: 978-65-81701-11-6.
28. Díaz-González, H. H., Quiñonez-Linss, S. A., y López-García, A. C. (2023). La cadena global de valor en la industria del software y su papel en los países en desarrollo. En C. A. Ken-Rodríguez, P. A. Mora-Cantellano (Coords.). Migración, mercados de trabajo y educación. Inclusión social en la gestión territorial Volumen III (pp. 183-194). UNAM. ISBN UNAM Colección: 978-607-30-8305-8. ISBN UNAM Volumen III: 978-607-30-8306-5
29. Mennickent-Cid, S., Maluenda-Albornoz, J., Soto-Hernández, D. y Yepes-Zuluaga, S. (2023). Desarrollo de una cátedra internacional e interdisciplinaria para el Abordaje científico de la salud integral. En C. Bruna, D. Silva, y V. Escobar (Coords.), Internacionalización en la formación universitaria innovando en el concepto de movilidad. ISBN: 978-956-9280-48-1 Editorial: Universidad de Concepción.

ARTÍCULOS

Se publicaron treinta y seis artículos:

1. Orellana-Centeno, J. E., Guerrero-Sotelo, R. N. (2022). La atención odontológica en la pandemia de COVID-19: un análisis desde la bioética y el bioderecho. Rev. Gac. CONBIOETICA; 12(46), 23-29.
2. García-Ramírez, G. A., Valdez-Gutiérrez, L. J., López-Toledo, S. (2022). Inocuidad alimentaria en la entomofagia: Chapulines (Orthoptera) de Oaxaca, México. Revista Española de Nutrición Comunitaria, 28(4).
3. Díaz-González, H. H., López-García, A. C. y Escobedo-Portillo, A. (2023). La competitividad de las PyMEs en la industria ambiental en el estado de



GOBIERNO DEL ESTADO
DE OAXACA



- Chihuahua. *International Humanities Review*, 17(3), 1-8. DOI: <https://doi.org/10.37467/revhuman.v12.4731>
4. Pivaral-Cabrera, C. E., Rincón-Sánchez, A. R., Dávalos-Rodríguez, N. O., Ramírez-García, S. A. (Jan-Feb. 2023). Parsonage-Turner syndrome associated with COVID-19: About 2 family cases. *Neurologia*, 38(1), 57-58. DOI: 10.1016/j.nrleng.2022.01.007.
 5. Villa-Ruano, N., Hernández-Silva, N., Varela-Caselis, J. L., Ramírez-García, S. A., Mosso-González, C. (enero-febrero 2023). Controlled Production of Carnosic Acid and Carnosol in Cell Suspensions of *Lepechinia meyenii* Treated with Different Elicitors and Biosynthetic Precursors. *Chem Biodivers*, 20(2), e202200733. DOI: 10.1002/cbdv.202200733.
 6. Folayan, M. O., Abeldaño-Zúñiga, R. A., Virtanen, J. I., Ezechi, O. C., Aly, N. M., Lusher, J., Nguyen, A. L., & El Tantawi, M. (2023). Psychosocial Factors Associated with Memory Complaints during the First Wave of the COVID-19 Pandemic: A Multi-Country Survey. *Brain Sciences*, 13(2), 249. <https://doi.org/10.3390/brainsci13020249>
 7. Folayan, M. O., Abeldaño-Zúñiga, R. A., Virtanen, J. I., Ezechi, O. C., Yousaf, M. A., Al-Tammemi, A. B., Jafer, M., Ellakany, P., Ara, E., Ayanore, M. A., Ishabiyi, A. O., Gaffar, B., Aly, N. M., Lusher, J., El Tantawi, M., & Nguyen, A. L. (2023). A multi-country survey on access to healthcare and treatment services among individuals with critical medical care needs during the first wave of the pandemic. *BMC Public Health*, 23(1), 90. <https://doi.org/10.1186/s12889-023-15007-0>
 8. Orellana-Centeno, J. E., Guerrero-Sotelo, R. N. (2023). Variante mexicana de COVID-19: ómicron BW.1 o Xibalbá. *Rev ADM*; 80(1), 33-35. <https://dx.doi.org/10.35366/109725>, ISSN: 0001-0944.
 9. Valdez-Gutiérrez, L. j., Jarquín-Olivera, C. m., Reyes-Soriano, A. C., Brena-Ramos, V. M. y Martínez-Juárez, R. E. (2023). Hábitos de Hidratación en una población adulta de una comunidad de la Sierra Sur. *Salud y Administración*, 10(28), 5-13. ISSN: 2448-6159.
 10. Ellakany, P., Folayan, M. O., El Tantawi, M., Abeldaño-Zúñiga, R. A., Aly, N. M., Ara, E., Gaffar, B., Ishabiyi, A. O., Quadri, M. F. A., Khan, A. T.-A., Khalid, Z., Lawal, F. B., Popoola, B. O., Lusher, J., Yousaf, M. A., Virtanen, J. I., & Nguyen, A. L. (2023). Associations between depression, fear of COVID-19 infection and students' self-care measures used during the first wave of the pandemic. *BMC Public Health*, 23(1), 1047. <https://doi.org/10.1186/s12889-023-15954-8>
 11. Folayan, M. O., Abeldaño-Zúñiga, R. A., Aly, N. M., Ellakany, P., Idigbe, I. E., Jafer, M., Lawal, F. B., Khalid, Z., Lusher, J., Virtanen, J. I., & Nguyen, A. L.



GOBIERNO DEL ESTADO
DE OAXACA



- (2023). Differences in adoption of COVID-19 pandemic related preventive behaviour by viral load suppression status among people living with HIV during the first wave of the pandemic. *BMC Research Notes*, 16(1), 90. <https://doi.org/10.1186/s13104-023-06363-6>
12. Folayan, M. O., Abeldaño-Zúñiga, R. A., Virtanen, J. I., Ellakany, P., Al-Tammemi, A. B., Quadri, M. F. A., Jafer, M., Ara, E., Ayanore, M. A., Gaffar, B., Aly, N. M., Idigbe, I., Lusher, J., Ezechi, O. C., Nguyen, A. L., & Tantawi, M. El. (2023). A multi-country study of the associations between HIV vulnerability status, perception of COVID-19 related stigma and post-traumatic stress symptoms during the first wave of the pandemic. *BMC Public Health*, 23(1), 1025. <https://doi.org/10.1186/s12889-023-15933-z>
 13. Leal Filho, W., Balasubramanian, M., Abeldaño-Zúñiga, R. A., & Sierra, J. (2023). The Effects of Climate Change on Children's Education Attainment. *Sustainability*, 15(7), 6320. <https://doi.org/10.3390/su15076320>
 14. Abeldaño-Zúñiga, R. A., et al. National Institute for Health and Care Research Global Health Research Unit on Global Surgery. (2023). Reducing the environmental impact of surgery on a global scale: systematic review and co-prioritization with healthcare workers in 132 countries. *British Journal of Surgery*, 110(7), 804–817. <https://doi.org/10.1093/bjs/znad092>
 15. Martínez-Martínez, G. M., Nance, D. C., & Muñoz-Ortiz, E. (2023). Cognitive reserve to modify the trajectory of dementia: what does it represent for Oaxaca, Mexico? *Revista Mexicana de Neurociencia*, 24(3), 78-85. ISSN: 2604-6180.
 16. Orellana-Centeno, J. E., Guerrero-Sotelo, R. N. (2023) Democratización de los servicios en salud odontológica en México. *Acta Odont Col.*; 13(1), 69–78. <https://doi.org/10.15446/aoc.v13n1.104146>
 17. Guerrero-Sotelo, R. N., Orellana-Centeno, J. E., Juárez-Pérez, M. H., Ramírez-García, S. A. (2023). Bioética en contextos pluriculturales: problemas epistemológicos y su relación con los derechos humanos. *Rev. Bio y Der.*, 58, 5-24. DOI: 10.1344/rbd2023.58.39782
 18. Orellana-Centeno, J. E., Guerrero-Sotelo, R. N. (2023) Pulpectomía o pulpotomía en el tratamiento de dientes temporales: Revisión. *Salud Uninorte*, 39(1), 189-205. DOI: <https://dx.doi.org/10.14482/sun.39.01.613.007>
 19. Orellana-Centeno, J. E., Guerrero-Sotelo, R. N., Ramírez, G. J., Juárez, A. E. G. (2023). La democratización de los servicios de salud odontológicos. *Rev ADM*, (2)80, 115-117. <https://dx.doi.org/10.35366/110652>
 20. El Tantawi, M., Lam, W. Y. H., Giraudeau, N., Virtanen, J. I., Matanhire, C., Chifamba, T., Sabbah, W., Gomaa, N., Al-Maweri, S. A., Uribe, S. E., Mohebbi, S. Z., Hasmun, N., Guan, G., Polonowita, A., Khan, S. B., Pisano, M., Ellakany,



GOBIERNO DEL ESTADO
DE OAXACA



- P., Baraka, M. M., Ali, A. A., Orellana -Centeno, J. E., Pavlic, V. and Folyan, M. O. (2023). Teledentistry from research to practice: a tale of nineteen countries. *Frontiers in Oral Health*, 1-15. 4:1188557. DOI: 10.3389/froh.2023.1188557
21. Martínez-Hernández, R., García-García, L. M. y Rentería-Gaeta, R. (2023). Políticas de inclusión digital en México. Una mirada al estado de Oaxaca. *Revista de Ciencias Sociales*, 36(52), 175-194. ISSN versión impresa: 0797-5538, ISSN versión en línea: 1688-4981. <https://doi.org/10.26489/rvs.v36i52.8>
 22. Ramírez-Ospitia, G. S., & Rebolledo-López, D. C. (2023). Regionalizaciones sobresalientes en México: consideraciones a nivel nacional y para el estado de Oaxaca. *Perspectiva Geográfica*, 28(1), 1-22. <https://doi.org/10.19053/01233769.15385>
 23. Ortiz-García, A. I., Pedro-Pablo, E., Cruz-Pacheco R., & López-Toledo, S. (2023). Entomofagia: seguridad alimentaria (disponibilidad y estabilidad) en una zona rural de Oaxaca, México. *Revista española de nutrición comunitaria*, 29(2), 8. ISSN 1135-3074.
 24. Avendaño-Rodríguez, G. B., Saucedo-Molina, T. D. J. y Fernández-Cortés, L. T. (2023). Asociación de ingesta alimentaria con riesgo de un trastorno alimentario, actividad física e índice de masa corporal en estudiantes universitarios mexicanos. *Revista Sociedad Española de Beneficencia A.C.*, 4(2), 1-19. DOI: <https://doi.org/10.46295/4:2.CONDAL>
 25. Ramírez-Arellanes, E. L. (2023). The leadership of the Oaxacan municipalities against COVID-19: The case of Santa Catarina Cuixtla, México, an analysis from the crisis management approach. *Ibero American Journal of Health Science Research*, 3(1), 1-19. e-ISSN: 2764-6165.
 26. Camacho-Vera, J. H. (2023). Modernidad tecnológica en la producción de alimentos: ¿otro campo es posible? *Encrucijadas*, 23(1), a2310, 1-24. ISSN 2174-6753.
 27. Abeldaño-Zúñiga, R. A., Cruz-Meléndez, C. A. et. al. (2023). Social media information and its association with the adoption of COVID-19 preventive measures in four Latin American countries. *Review of Communication*, 23(3). 247-262. <https://doi.org/10.1080/15358593.2023.2174382>
 28. Cruz-Meléndez, C. A. (2023). Descifrando al gobierno electrónico. *Revista - Divulgación de Ciencia y Educación*, 1(2), 31-33. ISSN: 2992-7153.
 29. López-Hernández, J. R., Silva-De la Cruz, D., y Ávila-Flores, O. (2023). Gobernanza ambiental municipal en el estado de Oaxaca: en el marco del cumplimiento de la Agenda 2030 de los Objetivos de Desarrollo Sostenible. *Regiones y Desarrollo Sustentable*, 23(44), 1-26. ISSN electrónico: 2594-1429, ISSN impreso: 1665-9511.



GOBIERNO DEL ESTADO
DE OAXACA



30. Ariza-Pinzón, V., Olguín-Díaz, R. L., Sánchez-Hernández, S. (2023). Lectura y Escritura Disciplinar: Experiencia de Diseño Instruccional de un Curso MOOC. *Estudios lambda. Teoría y práctica de la didáctica en lengua y literatura*, 8(2), 1-23. <https://doi.org/10.36799/el.v8i2.144>
31. Guerrero-Sotelo, R. N., Orellana-Centeno, J. E., López-Toledo, S. (2023). Bioética en clave filosófica: el fundamento (bio) ontológico desde la propuesta de Juliana González Valenzuela. *Salud Colectiva*, 19: e4467. ISSN 1851-8265. Doi: <https://doi.org/10.18294/sc.2023.4467>
32. Folayan, M. O., Zúñiga-Abeldaño, R. A., Virtanen, J. I., Aly, N. M., Ezechì, O. C., Lusher, J., El Tantawi, M., Nguyen, A. L. (2023) Risk indicators for oral ulcers among people living with HIV during the first wave of the pandemic: a cross sectional study. *BMC Oral Health*; 23(1), 600, 1-6. doi: 10.1186/s12903-023-03330-2
33. Folayan, M. O., Ibigbami, O., El Tantawi, M., Aly, N. M., Zúñiga-Abeldaño, R. A., Abeldaño, G. F., Ara, E., Ellakany, P., Gaffar, B., Al-Khanati, N. M., Idigbe, I., Ishabiyi, A. O., Khan, A. T., Khalid, Z., Lawal, F. B., Lusher, J., Nzimande, N.P., et. al. (2023). Associations between mental health challenges, sexual activity, alcohol consumption, use of other psychoactive substances and use of COVID-19 preventive measures during the first wave of the COVID-19 pandemic by adults in Nigeria. *BMC Public Health*, 23(1):1506. 1-11. doi: 10.1186/s12889-023-16440-x.
34. Sánchez-Bandala, M. A., Rubio, A. P., Abeldaño-Zúñiga, R. A. (2023). Trajectories of Cancer Care in Latin America: A Scope Review. *Value Health Reg Issues*; 38, 47-60. doi: 10.1016/j.vhri.2023.06.004.
35. Folayan, M. O., Abeldaño-Zúñiga, R. A., et. al. (2023). A multi-country survey of the socio-demographic factors associated with adherence to COVID-19 preventive measures during the first wave of the COVID-19 pandemic. *BMC Public Health*, 23(1): 1413. 1-14. doi: 10.1186/s12889-023-16279-2
36. Pereira-Da Silva, B., Da Silva-Domingos, T., Abeldaño-Zúñiga, R. A. (2023). Common mental disorders in the perinatal period in Primary Healthcare in Latin America: A Systematic review and meta-analysis. *Notas de Enfermería*, 24(41), 04-15. <https://doi.org/10.59843/2618-3692.v24.n41.41444>
37. Mennickent-Cid, S., Maluenda-Albornoz, J., Yepes-Zuluaga, S., Parra-Montoya, Y., Tobar-Grande, S., Soto-Hernández, D. & Orellana, R. (2023). Docencia remota de emergencia 2020: Experiencia de docentes universitarios latinoamericanos. *Revista E-Psi*, 12(1), 1-21. ISSN: 2182-7591.
38. Soto-Hernández, D. & Díaz-Maldonado, M. E. (2023). Perception of Corruption in Users of Electronic Government in Mexico:



GOBIERNO DEL ESTADO
DE OAXACA



- Contextualization in Times of Covid-19. International Conference on Communication and Applied Technologies 2023. 182-192. ISSN: 2667-128X.
39. Vargas-Canales, J. M., García-Melchor, N., Orozco-Cirilo, S., & Camacho-Vera, J. H. (2023). Los siete pecados capitales del sector agroalimentario en México y cómo revertirlos. *Agricultura, Sociedad y Desarrollo*, 20(4), 516-532. <https://doi.org/10.22231/asyd.v20i4.1578>
40. Vargas-Canales, J. M., Orozco-Cirilo, S., García-Melchor, N., Medina-Cuéllar, S. E., & Camacho-Vera, J. H. (2023). Tendencias de la bioeconomía en la búsqueda de un modelo económico sustentable. *Acta Universitaria* 33, e3920. ISSN: online 2007-9621. <http://doi.org/10.15174.au.2023.3920>
41. Foláyan, M. O., Ramos-Gómez, F., Fatusi, O. A., Nabil, N., Lyimo, G. V., Minja, I. K., Masumo, R. M., Mohamed, N., Potgieter, N., Matanhire, C., Maposa, P., Akino, C. R., Adeniyi, A., Mohebbi, S. Z., Ellakany, P., Chen, J., Amalia, R., landolo, A., Peedikayil, F. C., Aravind, A., Al-Batayneh O. B., Khader-Yousef, S., Al-Maweri, S. A., Sabbah, W., Abeldaño-Zúñiga, R. A. ... El Tantawi, M. (2023). Child dental neglect and legal protections: a compendium of briefs from policy reviews in 26 countries and a special administrative region of China. *Frontiers in Oral Health*, 4. <https://doi.org/10.3389/froh.2023.1211242>
42. Orellana-Centeno, J. E., Guerrero-Sotelo, R. N., Orellana, C. M., Eguía, P. G. (2023). Caminando hacia el final de la pandemia COVID-19: caso México. *Rev ADM*. 80(5): 255-258. <https://dx.doi.org/10.35366/113136>

SEMINARIO INSTITUCIONAL

Se llevaron a cabo veinticuatro participaciones en el seminario institucional:

1. “Dinámicas productivas locales y soberanía alimentaria con enfoque territorial en los municipios de la Sierra Sur de Oaxaca”, presentado por la Dra. Deisy Coromoto Rebolledo López.
2. “Análisis de espacios públicos abiertos y áreas verdes; Miahuatlán de Porfirio Díaz, Oaxaca, 2022 - 2024”, presentado por el Dr. Víctor Gutiérrez Pacheco.
3. “Polución del aire en el hogar, salud y género en América Latina”, presentado por el Dr. Roberto Ariel Abeldaño Zúñiga.
4. “Caracterización, manejo y gestión de residuos sólidos urbanos en la UNSIS”, presentado por el Mtro. Marco Antonio Santos Martínez.
5. “Desarrollo de un sistema basado en el procesamiento de bioseñales para la estimación de estados cognitivos durante la interacción humano computadora”, presentado por el Dr. Alejandro Jarillo Silva.



GOBIERNO DEL ESTADO
DE OAXACA



6. "Conocimiento, actitudes y prácticas relacionadas con la salud oral en estudiantes de la licenciatura en odontología de una universidad pública en el estado de Oaxaca", presentado por el Dr. José Eduardo Orellana Centeno.
7. "El consentimiento informado de mujeres durante el embarazo y el parto en el sector público en México", presentado por el Dr. Gerardo Roberto Aragón González.
8. "Modelo de Análisis Multinivel para Cambios de Política", presentado por el Mtro. Daniel Robles Torres.
9. "Proyecto Enactus-Unsis Mi Universidad Sin Residuos, presentación de resultados del pilar 1: diagnosticar, expuesto por la Mtra. Teresita de Jesús Mijangos Martínez.
10. "Aplicación del Modelo del Cuidado de Enfermería (MCE) en un caso clínico de COVID 19 en paciente neonatal", presentado por la Dra. Verónica Marilú Brena Ramos.
11. "Enseñanza de la Bioética en educación superior en México: un análisis desde el feminismo decolonial latinoamericano", presentado por la Dra. Roxana Nayeli Guerrero Sotelo.
12. "Nivel de conocimientos de la enfermedad en pacientes con Diabetes Mellitus Tipo 2", presentado por la E.E.U. Rosa Elva Vásquez Fabián.
13. "E-gov y la conformación de la sociedad sin efectivo para el 2023: las implicaciones del uso de las CBDC en la economía digital global", presentado por el Dr. Oscar David Valencia López.
14. "Datos Abiertos de Incidencia Delictiva en Municipios de México: Exploración y Potencial para su Análisis y Modelación", presentado por el Dr. Sergio Coria Olguín.
15. "Inseguridad Alimentaria en Hogares con Jefatura Femenina en México: un Análisis Antes y Durante la Pandemia", presentado por la Mtra. Diana Guadalupe Antonio Sánchez.
16. "Síndrome de Burnout académico y su relación con el rendimiento académico en estudiantes universitarios", presentado por el Mtro. Ignacio Grajales Alonso.
17. "Reserva cognitiva y desarrollo de un Trastorno Neurocognitivo como problema de salud en adultos mayores de San Jerónimo Yahuiche, Oaxaca en el período julio 2021-julio 2022", presentado por la Dra. Elizabeth Muñoz Ortiz.
18. "Gobernanza ambiental municipal en el estado de Oaxaca: en el marco del cumplimiento de la Agenda 2030 de los Objetivos de Desarrollo Sostenible", presentado por el Dr. José Rudier López Hernández.



GOBIERNO DEL ESTADO
DE OAXACA



19. "Análisis Financiero en Condiciones de Incertidumbre", presentado por el Dr. José Javier Hernández Barriga.
20. "Pulpectomía o pulpotomía en el tratamiento de dientes temporales: Revisión", presentado por el Dr. José Eduardo Orellana Centeno.
21. "Síndrome de Guillain Barré. Presentación de un caso", presentado por la Mtra. Concepción Julián López.
22. "Asociación de ingesta alimentaria con riesgo de un trastorno alimentario, actividad física e índice de masa corporal en estudiantes universitarios mexicanos", presentado por la Mtra. Griselda Belén Avendaño Rodríguez.
23. "La habitabilidad de las viviendas en el Municipio de Miahuatlán de Porfirio Díaz, Oaxaca", presentado por el Dr. Omar Ávila Flores.
24. "¿Cómo afectó el aislamiento por Covid-19 a los oaxaqueños? Estudio longitudinal sobre el estilo de vida", presentado por la Dra. Sabina López Toledo.

g) Proyectos de Investigación

Con corte al 31 de diciembre de 2023 se tienen vigentes los siguientes proyectos de investigación:

1. Diagnóstico de bienes y servicios ambientales de ecosistemas de las subcuencas que conforman el municipio de Miahuatlán de Porfirio Díaz, Oaxaca. IEM-IpyGS-001-27/02/2017.
2. Uso de las TIC para el análisis de las macro regiones de México, mediante el contraste de indicadores para fomentar el desarrollo de la sociedad en Oaxaca. IEM-01-07/02/2018.
3. Análisis de sistemas complejos en la planeación de estrategias para el desarrollo: el caso del sistema mezcal en el distrito de Miahuatlán, Oaxaca. IEM-IN-08-20/02/2018.
4. Determinantes de las trampas de pobreza en Microempresas mexicanas: perspectivas desde la teoría de la elección del empresario. IEM-02-05/02/2019.
5. Inclusión digital como instrumento de transformación y desarrollo en el estado de Oaxaca. IEM- CA- PRO-15-14/05/2019.
6. Gobernanza ambiental municipal en el estado de Oaxaca: en el marco del cumplimiento de la Agenda 2030 de los Objetivos de Desarrollo Sostenible. IEM-PRO-IN-32-19/08/2019.
7. Burnout académico y rendimiento escolar en estudiantes universitarios. IISSP/ECA/03/2016.



GOBIERNO DEL ESTADO
DE OAXACA



8. Uso de simuladores como recurso didáctico en la formación de profesionales de enfermería. IISSP/PSP/03/2017.
9. Estudio microbiológico y social de la presencia de bacterias del grupo ESKAPE en muestras obtenidas de la comunidad en Miahuatlán de Porfirio Díaz, Oaxaca. IISSP/SSA/03/2017.
10. Determinación social de las trayectorias de atención de niños con cáncer en Oaxaca, México. IISSP/SSA/04/2017.
11. El significado emocional del vestido para mujeres mayores oaxaqueñas. IISSP/EHPSE/03/10062019.
12. Propuesta para la elaboración del Manual de Derecho Médico – Sanitario para profesionales de la salud. IISSP/SC/04/01072019.
13. Estado nutricional, seguridad alimentaria y salud emocional en la población oaxaqueña durante el confinamiento debido al virus SARS-CoV-2. INUT/INUT/01/060520.
14. Relación entre los estilos de vida y el nivel de desempeño de las funciones ejecutivas en adultos jóvenes de una universidad pública de Oaxaca, México. INUT/SPN/02/270520.
15. Estructuras Algebraicas en Matroides. IINFO0029.
16. Distribución de prevalencia de enfermedad de Chagas en el estado de Oaxaca y riesgo de exposición a Trypanosoma cruzi de la comunidad de la Universidad de la Sierra Sur. IISSP/SCA/04/251120.
17. Biodatos de salud pública en México: una propuesta axiomática transdisciplinaria. IISSP/ITS/03/010720.
18. Estado nutricional, consumo alimentario e ingesta nutricional en casos confirmados y recuperados por SARS-Cov-2 en el estado de Oaxaca, México. INUT/NC/2021/01/270821.
19. Identificación taxonómica y molecular de las especies alergénicas de la familia Poaceae en la región de Miahuatlán de Porfirio Díaz, Oaxaca. IISSP/SCA/01/081021.
20. Conocimientos, actitudes y prácticas relacionadas con la salud oral en estudiantes de odontología de la UNSIS. IISSP/ITS/02/221121.
21. El liderazgo de los municipios oaxaqueños frente al COVID-19. Un análisis desde el enfoque de gestión de crisis. IEM.PROY.IND.001/2021.
22. Concentración de flúor en agua embotellada de consumo en la población de Miahuatlán de Porfirio Díaz, Oaxaca. IISSP/ITS/01/280322.
23. La planeación estratégica para prevenir y sancionar la Ciberdelincuencia utilizada en contra de la adolescencia y juventud. IEM.PROY.IND.001/2022.
24. Gobierno electrónico para el gobierno abierto en Oaxaca. Transparencia, rendición de cuentas y acceso a la información como mecanismos para el



GOBIERNO DEL ESTADO
DE OAXACA



- fortalecimiento de la democracia, la ciudadanía y la gobernanza. IEM.PROY.IND.002/2022.
25. Evaluación de la Experiencia de Usuario mediante la detección de estados cognitivos y seguimiento ocular. IINFO.PROY.IND.No.001/2022.
 26. Dinámicas productivas locales y soberanía alimentaria con enfoque territorial de los municipios de la Sierra Sur de Oaxaca. IEM.PROY.CA.003/2022.
 27. Análisis de los hongos macroscópicos de las áreas verdes de la UNSIS (2022-2023). INUT/AS/2023/01/03012023.
 28. Conocimiento y uso de plantas medicinales utilizadas para enfermedades bucodentales en el estado de Oaxaca. IISSP/ITS/05/281120.
 29. Descubrimiento y representación de patrones clínicos, de tiempo, geográficos y sociales en datos de covid-19 del gobierno de México de 2020 a 2022. IINFO.PROY.IND.No.002/2022.

h) Organización de eventos de Investigación y Difusión

Durante el periodo de enero a diciembre se realizaron los siguientes eventos de investigación y difusión:

- El 07 de enero la Universidad de la Sierra Sur fue sede del tercer Foro Regional. Asistieron miembros de los pueblos y comunidades indígenas, instituciones educativas, sectores públicos y privado de la Sierra Sur, quienes aportaron propuestas en la formulación del Plan Estatal de Desarrollo 2022-2028. La apertura de este importante Foro se realizó en el auditorio de nuestra Casa de Estudios, posteriormente se desarrollaron ocho mesas temáticas, en las cuales se abordaron los siguientes ejes: Educación, Salud, Fomento Agroalimentario y Desarrollo Rural, Crecimiento y Desarrollo Económico, Estado de Bienestar, Seguridad y Justicia, Interculturalidad e Igualdad de Género. El evento terminó con las relatorías de las aportaciones obtenidas en cada una de las mesas temáticas. En este Foro la Universidad tuvo una participación relevante, no solo como casa anfitriona si no con las aportaciones que se hicieron en varias de las mesas temáticas realizadas.
- El 13 de febrero de 2023, se llevó a cabo en las instalaciones de la Universidad de la Sierra Sur el XXI Seminario de Investigación de la División de Estudios de Postgrado. Esta actividad se realiza al término de cada semestre, como una estrategia para dar seguimiento a los procesos de investigación de los estudiantes de Posgrado, por parte de los profesores-investigadores. En este espacio se exponen los avances de investigación, así como información y conocimientos teóricos y



GOBIERNO DEL ESTADO
DE OAXACA



metodológicos sobre distintos temas de tesis que se desarrollan en los programas de Posgrado. En esta ocasión 10 estudiantes de los cinco programas de Maestría que se imparten en la UNSIS presentaron los avances en sus investigaciones.

- El 08 de marzo de 2023 la Mtra. María de los Ángeles Peralta Arias, Rectora del Sistema de Universidades Estatales de Oaxaca (SUNEO) y la Mtra. Sandra Karina Ramírez Vásquez, Vice-Rectora Académica de la UNSIS, encabezaron el programa dedicado a conmemorar el Día Internacional de la Mujer “Visión y ruta de vida de las Mujeres en el SUNEO”, en el que alumnas, profesoras y egresadas del SUNEO, compartieron sus experiencias para definir su futuro en condiciones de igualdad y paridad en el mundo profesional. Este evento fue difundido en redes sociales y estuvo coordinado el SUNEO.
- El 30 de junio de 2023, se llevó a cabo en las instalaciones de la Universidad de la Sierra Sur el XXII Seminario de Investigación de la División de Estudios de Postgrado. Esta actividad se realiza al término de cada semestre, como una estrategia para dar seguimiento a los procesos de investigación de los estudiantes de Posgrado, por parte de los profesores-investigadores. En este espacio se exponen los avances de investigación, así como información y conocimientos teóricos y metodológicos sobre distintos temas de tesis que se desarrollan en los programas de Posgrado. En esta ocasión 9 estudiantes de los cinco programas de Maestría que se imparten en la UNSIS presentaron los avances en sus investigaciones.
- El 09 de junio de 2023, en el marco de la 12a Jornada Académica de la Licenciatura en Administración Pública, se realizó la presentación del libro "Gobierno Municipal en Acción", cuyos autores están adscritos al Instituto de Estudios Municipales de nuestra casa de estudios.
- Los días 16 y 17 de noviembre de 2023, se llevó a cabo el 3er Congreso Internacional de Gobierno Electrónico, en nuestra Casa de Estudios, con el objetivo de discutir los procesos evolutivos de la disciplina, desde el acceso a las TIC y el desarrollo de la infraestructura de telecomunicaciones necesarios para el establecimiento del Gobierno Electrónico, hasta la transformación digital sustentada en la inteligencia artificial; pasando por los procesos de uso efectivo de las TIC en actividades en línea en diversos sectores como educativos, de salud, de comercio y científico, que permiten la generación de valor público, el desarrollo de habilidades para el aprovechamiento y la apropiación de las TIC a través de la interacción en las redes sociales, la participación en línea, el análisis de la Big Data y la transición al Gobierno Electrónico. Además de conocer las experiencias



GOBIERNO DEL ESTADO
DE OAXACA



exitosas y fallidas de los servidores públicos, para identificar retos y oportunidades en esta materia.

i) Eventos de Difusión de la Cultura

De enero a diciembre de 2023 se han realizado los siguientes eventos para difusión de la Cultura:

- Como parte de las actividades extraescolares realizadas durante el semestre 2022-2023 A, enfocados a temas culturales, se fomentó la participación en los clubs de coro, danza y banda de viento.
- Como parte de las actividades extraescolares realizadas durante el semestre 2022-2023 B, enfocados a temas culturales, se fomentó la participación en los clubs de danza, música, rondalla, coro y banda filarmónica.
- El 15 de mayo, se realizó un concierto por parte de los alumnos del club de música bohemia y de la banda filarmónica de la UNSIS, generando un espacio de convivencia sana para festejar a los profesores y madres de familia.
- El 09 de junio de 2023 se llevó a cabo la final del Primer Torneo Interno de Básquetbol, lo que fomenta espacios de convivencia sana y contribuye con una Cultura de paz entre los miembros de la comunidad universitaria.
- El 17 de junio de 2023, como parte de la Jornada Nacional de Actividades Públicas “de la escuela a la comunidad”, en el marco de la “Estrategia en el aula: Prevención de adicciones. Si te drogas, te dañas”, implementada por la Secretaría de Educación Pública, se realizaron actividades en el gimnasio y en los pasillos universitarios.
- El 22 de junio, la banda filarmónica de la UNSIS se presentó en la Exporienta SUNEEO 2023, realizada en el Parque el Llano, en la Ciudad de Oaxaca.
- El 30 de junio, el Club de trío de la UNSIS se presentó en el paraninfo por cierre de semestre, con la finalidad de promover espacios de convivencia sana.
- Para recibir a los alumnos que iniciaron el Semestre 2023-2024 A se preparó un programa de Bienvenida realizado en el Auditorio el 02 de octubre de 2023, en la cual se hizo la invitación para contribuir con el Programa Mi Universidad Sin Residuos, continuar participando con las actividades del Programa Institucional de Cultura de Paz, se resaltó la importancia de la cultura cívica y vial, además de introducir al



GOBIERNO DEL ESTADO
DE OAXACA



programa de Igualdad Sustantiva, no discriminación y una vida libre de violencia en la UNSIS.

- Como parte de las actividades extraescolares realizadas y en el marco del Programa de Cultura de Paz, del 23 al 29 de noviembre de 2023 se realizó el Torneo Mixto de Voleibol y del 08 al 18 diciembre de 2023 se realizó la primera etapa del Torneo libre varonil y femenino de Fútbol.
- Como parte de las actividades extraescolares realizadas durante el semestre 2023-2024 A, enfocados a temas culturales, se fomentó la participación en los clubs de danza, música, coro y banda filarmónica.
- Del 15 al 21 de octubre de 2023 se celebró la XV Semana de las Culturas de la Sierra Sur, inaugurando este magno evento con la exposición de barro rojo y la instalación artística Oaxaquía. También se presentaron cinco conferencias, dos conciertos con bandas filarmónicas y uno con una orquesta, dos presentaciones de danza y un intérprete y compositor de música tradicional cuyo estilo representa la música de los pueblos indígenas y mestizos de la costa de Oaxaca. Con esta actividad se abren espacios para acercar a los niños, jóvenes y adultos al arte y se fomenta la preservación de nuestras tradiciones y culturas, al mismo tiempo que se muestra la multiculturalidad de nuestra región.
- El 11 de diciembre de 2023, se difundió en el canal de YouTube del SUNE Oaxaca, el video “El Municipio en México”, ponencia presentada por el Mtro. Emanuel Lorenzo Ramírez Arellanes, Profesor-Investigador de nuestra casa de estudios, en el marco de la Serie “Cultura”. La conferencia es de acceso libre y se puede ver en el siguiente enlace: <https://www.youtube.com/watch?v=gHaZZzR45vU>.
- La mañana del 19 diciembre de 2023 se realizó el tradicional Concurso de Piñatas, generando espacios de convivencia sana y trabajo en equipo entre los miembros de la comunidad universitaria. Por la tarde, se realizó la Calenda Navideña, en la cual miembros de toda la Comunidad Universitaria repartieron dulces a los pobladores de Miahuatlán, en el recorrido que hicieron vestidos con trajes que hacían referencia a la época navideña. Al terminar la Calenda los niños de la población quebraron las piñatas que realizaron los miembros de la comunidad universitaria.

j) Revista “Salud y Administración”

A partir del año 2014, la UNSIS publica cuatrimestralmente la Revista “Salud y Administración”, en la cual se difunden los aportes de las ciencias de la salud, de



GOBIERNO DEL ESTADO
DE OAXACA



la administración, así como de otras áreas relacionadas, desde las perspectivas de la investigación básica, la investigación aplicada, el desarrollo tecnológico y la innovación, con ISSN en papel: 2007-7971, e ISSN electrónico: 2448-6159. Durante el periodo de enero a diciembre de 2023 se publicó el Volumen 10, Número 28, Volumen 10, Número 29 y el Volumen 10, Número 30.

k) Proyectos de Promoción del Desarrollo

- Del 30 de enero al 03 de febrero de 2023 Profesores-Investigadores de la Licenciatura en Enfermería de la UNSIS impartieron el curso de Enfermería Quirúrgica a Profesores de los planteles de Yolomécatl y Astata del Colegio de Estudios Científicos y Tecnológicos del estado de Oaxaca (CECyTEO), en el marco de su Jornada de Formación Docente 2023-1. El curso se impartió en el Hospital Robotizado, donde se utilizó las instalaciones, el equipamiento y la tecnología de punta con la que contamos. Con este curso se fortalecieron las habilidades profesionales de los profesores del CECyTEO para brindar una mejor formación a sus estudiantes.
- El 10 de febrero de 2023 personal del área de la salud de la UNSIS apoyó en la campaña de vacunación realizada por el Instituto Mexicano del Seguro Social (IMSS) en las instalaciones de nuestra casa de estudios, las vacunas aplicadas a la comunidad UNSIS fueron: Vacuna anti COVID-19 marca Abdala y la vacuna contra Tétanos y Difteria (Td).
- 13 de febrero de 2023 se participó en la semana de salud “Cuidando de mi”, impartiendo la plática “cuidado bucal”, en la Telesecundaria de la Compañía, ubicada en Ejutla de Crespo.
- El 28 de febrero de 2023, Profesores-Investigadores de la UNSIS, con formación en área de psicología, realizaron pláticas y talleres para orientar a La comunidad estudiantil de la Telesecundaria de San Cristóbal Amatlán, en el tema de prevención de adicciones.
- El 10 de marzo de 2023, como parte de la campaña de vacunación realizada por el Instituto Mexicano del Seguro Social (IMSS), personal del área de la salud de la UNSIS apoyó en la aplicación de la Vacuna anti COVID-19 marca Abdala y la Vacuna contra Tétanos y Difteria (Td).
- El 14 de marzo de 2023, como parte de las prácticas de campo de los estudiantes de 6° semestre de la Ingeniería Agroindustrial de la Universidad Autónoma Chapingo, visitaron las instalaciones de la UNSIS, con el objetivo de analizar sistemas productivos agroindustriales de distintas regiones del país, para ello se impartió la



GOBIERNO DEL ESTADO
DE OAXACA



conferencia “Sistema productivo de elaboración de mezcal en la región de Miahuatlán”.

- Los días 19 y 20 de abril del presente año, se impartió el “curso - taller de primeros respondientes” al personal docente de Educación Preescolar de la zona escolar 049 de Miahuatlán de Porfirio Díaz. Con este taller se fortaleció el poder de respuesta en las instituciones educativas mediante la capacitación de los docentes a quienes se les proporcionaron las herramientas básicas de actuación en escenarios simulados que suelen presentarse con niños de tres a seis años.
- Del 06 de mayo al 03 de junio se impartió el curso de “Computación Básica para Niños”, en el cual, los estudiantes de sexto grado de la Escuela Primaria Urbana Emiliano Zapata, de Miahuatlán de Porfirio Díaz, adquirieron conocimientos básicos en el uso de: Power Point, Word, Excel, Sistema Operativo Windows, hardware y software.
- El 21 de abril, los alumnos de 6° grado del Colegio Miahuatlán hicieron un recorrido por los laboratorios de los programas educativos del área de la salud para conocer temas relacionados con los procesos biológicos y los perfiles profesionales afines a esta área.
- Alumnos de la Escuela Primaria Leona Vicario, dieron un recorrido por nuestras instalaciones y entrevistaron al personal que labora en las diferentes áreas de nuestra Universidad, el 06 de julio de 2023.
- Los días 10 y 11 de agosto del presente año se impartió el curso-taller de primeros respondientes a nivel institucional, para el personal del Centro de Readaptación Social (CEFERESO) Número 13, con sede Mengolí de Morelos en Miahuatlán de Porfirio Díaz. El objetivo del taller fue fortalecer el tiempo de respuesta del personal del CEFERESO para que, en casos de emergencia se adopten medidas rápidas y efectivas para brindar los primeros auxilios a las personas que lo necesiten, para ello se le proporcionaron las herramientas básicas de actuación en escenarios simulados. Este curso fue impartido por Profesores-Investigadores adscritos a la Licenciatura en Enfermería.
- Del 21 al 25 de agosto del presente año, se impartió el curso de verano a hijos de trabajadores UNSIS en dos bloques: básico e intermedio, con el objetivo de proporcionar a los niños conocimientos y habilidades básicas en computación, ciencias, inglés y lectura, adicionalmente tuvieron activación física en donde el bloque de los niños más pequeños tuvo su primer contacto con el deporte de Taekwondo. También, se dieron pláticas sobre el cuidado bucal y primeros auxilios. Este curso fue dirigido para aquellos niños de educación básica, que



GOBIERNO DEL ESTADO
DE OAXACA



estudian en las diferentes escuelas de Miahuatlán de Porfirio Díaz. Los diferentes módulos fueron impartidos por Profesores-Investigadores de Nutrición, Informática, Inglés, Ciencias Empresariales, Enfermería, Odontología, así como personal administrativo y operativo de la UNSIS.

- El 26 de septiembre del presente año, se llevó a cabo la “Feria de la Salud” en la Comunidad de San José Llano Grande, la cual fue organizada por la Brigada Territorial 05 Santa Catarina Loxicha, en ella se ofertaron servicios de manera gratuita para los habitantes de dicha comunidad y sus alrededores. Los servicios que se brindaron fueron: consulta médica, toma de glucosa, lípidos, vacunación, nutrición, odontología, entre otros. En esta actividad apoyaron Profesores-Investigadores y alumnos de nuestra casa de estudio de las licenciaturas en nutrición, medicina, odontología y enfermería.
- El 18 de Octubre del 2023, se impartieron pláticas en temas de nutrición y salud dental a trabajadores de la Comisión Federal de Electricidad, del área de Distribución Miahuatlán, Zona Oaxaca. Estas orientaciones fueron solicitadas por la Comisión de Seguridad e Higiene, de dicha institución. La pláticas fueron impartidas por catedráticos adscritos a la Licenciatura en Nutrición y Odontología.
- El 27 de Octubre alumnos del Colegio de Estudios Científicos y Tecnológicos del Estado de Oaxaca, Plantel 19 de Candelaria Loxicha, de la especialidad de soporte y mantenimiento de equipo de cómputo, realizaron una práctica de redes en el Centro de Tecnologías de la Información (CETI), con la cual fortalecieron sus conocimientos en su área disciplinar.
- El 14 de Noviembre del presente año, se llevó a cabo la “Feria de la Salud” en la Comunidad de Santa Catarina Loxicha, la cual fue organizada por el encargado de la Brigada Territorial 05 Santa Catarina Loxicha, en ella se ofertaron servicios de manera gratuita para los habitantes de dicha comunidad y sus alrededores como fue: consulta médica, toma de glucosa, vacunación, orientación nutricional y odontológica, entre otros. Esta actividad apoyaron Profesores-Investigadores y alumnos de las licenciaturas en nutrición, medicina, odontología y enfermería.
- El 16 y 17 de Noviembre se impartieron orientaciones sobre el plato del bien comer a madres de familia y alumnos del Jardín de niños Miguel de Cervantes Saavedra, también se les tomaron mediciones antropométricas a los niños, quienes además realizaron diversas actividades para fomentar hábitos saludables. Las acciones se realizaron en Centro de Investigación en Nutrición y



GOBIERNO DEL ESTADO
DE OAXACA



- Alimentación (CINA), por parte de profesores, personal técnico y con apoyo de los alumnos de la Licenciatura en Nutrición.
- El día 17 de Noviembre se llevó a cabo la primera jornada de vacunación contra la influenza y COVID en la UNSIS, en la cual apoyó personal docente y técnico de la universidad, aplicando 980 dosis. Esta actividad fue organizada por la Unidad Médica Familiar del Instituto de Seguridad y Servicios Sociales de los Trabajadores del Estado (ISSSTE).
 - El día 23 de noviembre se llevó a cabo la segunda jornada de vacunación contra la influenza y COVID en la UNSIS, en la cual apoyó personal docente y técnico de la universidad, aplicando 936 dosis. Esta actividad fue organizada por la Unidad Médica Familiar del Instituto de Seguridad y Servicios Sociales de los Trabajadores del Estado (ISSSTE).
 - El día 27 de Noviembre se llevó a cabo la tercera jornada de vacunación contra el COVID y sarampión/rubéola, en la cual apoyó personal docente y técnico de la universidad, aplicando 260 dosis. Esta actividad fue organizada por el Instituto Mexicano del Seguro Social de Miahuatlán.
 - El 29 de Noviembre del año en curso, se llevó a cabo la orientación sobre el embarazo y las enfermedades de transmisión sexual, a estudiantes del sexto grado del Colegio de Miahuatlán A. C., la cual fue impartida por profesores de la Licenciatura en Enfermería. Primero se les dio a conocer de manera teórica, en el aula, los elementos de la prevención de las Enfermedades de Transmisión Sexual, así como se les explicó el proceso del embarazo, para concluir con la simulación de un parto en el Hospital Robotizado.
 - El 30 de Noviembre del año en curso, se realizaron una serie de actividades encaminadas a fomentar hábitos saludables en alumnos del Jardín de niños Miguel de Cervantes Saavedra, así como para sus padres. En lo que respecta a los niños se les tomaron medidas antropométricas, al mismo tiempo que sus madres tomaban un taller de alimentos saludables. Las acciones se realizaron en Centro de Investigación en Nutrición y Alimentación (CINA), por parte de profesores, personal técnico y con apoyo de los alumnos de la Licenciatura en Nutrición.
 - En el marco de la jornada especializada "Por una educación y salud integral" en la conmemoración del "Día Internacional de las Personas con Discapacidad", el 05 de Diciembre profesores de esta casa de estudio de las Licenciatura en Nutrición y Odontología participaron con pláticas sobre alimentación saludable y control de la salud bucal



GOBIERNO DEL ESTADO
DE OAXACA



en edad preescolar, impartidas a los alumnos, padres de familia y docentes del Jardín de Niños Guillermo Rojas Mijangos. Esta actividad fue organizada por la Unidad de Servicios de Apoyo a la Educación Regular (USAER) núm. 79 de Miahuatlán de Porfirio Díaz.

- En el marco de la jornada especializada "Por una educación y salud integral" en la conmemoración del "Día Internacional de las Personas con Discapacidad", el 06 de Diciembre, la técnico del Centro de Investigación de Nutrición y Alimentación (CINA), impartió la orientación sobre alimentación saludable, dirigida tanto para los alumnos, como los padres de familia y docentes de la Escuela Telesecundaria de Roatina. Esta actividad fue organizada por la Unidad de Servicios de Apoyo a la Educación Regular (USAER) núm. 79 de Miahuatlán de Porfirio Díaz.
- Durante los meses de octubre, noviembre y diciembre se impartió el curso sabatino de "Computación Básica para Niños", a estudiantes de sexto grado de la Escuela Primaria Urbana Emiliano Zapata, de la Colonia San Antonio, Miahuatlán de Porfirio Díaz. Los temas abordados fueron Power Point, Word, Excel, Sistema Operativo Windows, hardware y software. El curso se impartió los días 28 de octubre, 04, 11, 18 y 25 de noviembre, así como el 02 de diciembre.
- Los días 05 y 06 de diciembre del presente año se impartió el curso - taller de manejo de diabetes mellitus tipo 2 e hipertensión arterial sistémica, para el personal del Centro de Readaptación Social (CEFRESO) Número 13, con sede en Mengolí de Morelos en Miahuatlán de Porfirio Díaz. El objetivo del taller fue identificar y diagnosticar patologías que afectan al tracto urinario, glándulas suprarrenales y retroperitoneales, reflejadas en las enfermedades crónico degenerativas como son la hipertensión arterial y diabetes de las personas privadas de la libertad, para brindar un tratamiento oportuno y evitar complicaciones graves en su estado de salud. El curso fue impartido por los Profesores-Investigadores de la Licenciatura en Medicina.

I) Asesorías y desarrollo de proyectos específicos

- **Proyecto ARN-SUNEO:** debido a la importancia que han tenido los virus desde tiempos remotos en provocar diferentes tipos de enfermedades como la viruela, el VIH sida, la gripe y más recientemente con la llegada del nuevo coronavirus, se ha



GOBIERNO DEL ESTADO
DE OAXACA



demostrado la importancia que tienen los virus como herramientas de investigación para combatir estas enfermedades, por lo anterior, en el grupo de investigación “ARN-SUNEO” se ha propuesto estudiar dos candidatos de virus, uno de ellos el virus de la influenza que causa enfermedad respiratoria, además de ser el responsable de ocasionar enfermedad de tipo estacional, endémica y pandémica de manera impredecible. A lo largo de la historia de la humanidad se ha observado que variantes del virus de la influenza A han sido responsable de múltiples pandemias, en 1918-1919 la variante H1N1 fue responsable de la denominada “Fiebre española”, en 1957-1958 la variante H2N2 ocasionó la gripe Asiática, en 1968 surge la variante H3N2 identificada por primera vez en Estados Unidos y en el año 2009 surge la denominada H1N1 pdm09, esta última variante se ha caracterizado por infectar a personas menores de 65 años de edad, este hecho difiere de las otras variantes que afectan principalmente a las personas mayores.

Es de suma importancia mencionar que a pesar de los grandes avances en los métodos de identificación de nuevas variantes (técnicas moleculares), conocimiento epidemiológico, estrategias de las instituciones de salud, equipamiento hospitalario, vacunación, hábitos de higiene y personal capacitado en el área, las enfermedades respiratorias causadas por el Virus de la Influenza están en constante vigilancia epidemiológica.

El segundo candidato propuesto es el SARS-CoV-2, un virus que recientemente nos ha dado mucho para estudiar y del cual aún seguimos aprendiendo. La primera epidemia observada por uno de los miembros de la familia de los coronavirus fue el síndrome agudo respiratorio (SARS) en 2002 y posteriormente en el 2012 el MERS. Se ha demostrado que esta familia de coronavirus posee una mayor capacidad de mutación y por ende la generación de diferentes variantes, las cuales están provocando y seguirán provocando problemas de salud pública, por lo anterior, estos virus son los candidatos para llevar a cabo a futuro diferentes proyectos de investigación.

Uno de los objetivos planteados en este proyecto es: generar evidencia científica sobre los tipos de ARN para promover el trabajo colaborativo en el proyecto ARN-SUNEO.

El proyecto inició en 2021, a raíz de la pandemia por COVID-19. en este momento se están revisando diferentes artículos relacionados con la



GOBIERNO DEL ESTADO
DE OAXACA



identificación de diferentes miRNAs presentes en pacientes con Coronavirus e Influenza, con la finalidad de obtener resultados importantes (publicación de una revisión del tema y libro) que nos permitan poder generar proyectos de investigación dirigidos al estudio específico de un atipo particular de miRNA y con ello beneficiar a la población.

- **Capacitación sobre Planes de Desarrollo Municipal-SUNEO:** Durante el primer trimestre de 2023, se integró un grupo de trabajo de profesores-investigadores de la UNSIS y del SUNEO, con el objetivo de capacitar a las autoridades municipales del estado en la realización de Planes de Desarrollo Municipal Sostenibles (PMDS). Con este proyecto se aprovechará la infraestructura y presencia que tienen las universidades del SUNEO en las ocho regiones del estado y todos los conocimientos de los profesores-investigadores del Instituto de Estudios Municipales que tiene la UNSIS y demás profesores con un perfil a fin del SUNEO.

En esta primera etapa se comenzó a trabajar en el diseño de una Metodología para la realización de Planes de Desarrollo Municipal Sostenibles, así como en un sistema de información municipal y el material de apoyo para las capacitaciones como son infografías en español y su traducción a otras lenguas indígenas.

El 14 de abril, la Rectora del SUNEO, la Mtra. María de los Ángeles Peralta Arias, la titular del Instituto de Planeación para el Bienestar del Estado de Oaxaca, Lic. Juanita Cruz Cruz, así como un equipo de profesores investigadores de la Universidad de la Sierra Sur, Universidad Tecnológica de la Mixteca, NovaUniversitas y Universidad del Istmo sostuvieron una reunión de trabajo donde se presentaron los avances del proyecto y se analizaron diversos temas en torno al desarrollo del estado. Se tomaron acuerdos para continuar trabajando de manera colaborativa en temas de planeación municipal, sistemas de información geográfica, medio ambiente, vivienda, entre otros.

El 06 de noviembre, se presentaron los productos de este proyecto a la Dra. Carmen Enedina Rodríguez Armenta, Directora General de Educación Superior Universitaria e Intercultural, en la visita que realizó a nuestra casa de estudios.

m) Servicios a la Sociedad

Atención médica de primer nivel en la Clínica Universitaria.



GOBIERNO DEL ESTADO
DE OAXACA



La Clínica Universitaria brinda atención médica de primer nivel de forma gratuita. Los servicios médicos que se prestan a la sociedad son: consulta externa, atención de partos, alojamiento conjunto, central de equipos y esterilización, terapia intermedia y servicio de farmacia. El horario de atención al público abarca las 24 horas del día, los 365 días del año. Durante el periodo de enero a diciembre se ofrecieron 13,657 consultas médicas.

n) Cursos de capacitación a PTC

- Curso para fomentar las habilidades y destrezas en la investigación y publicación, que se llevó a cabo el 23 de febrero de 2023.
- Curso "Formación Integral Docente", realizado del 20 al 27 de febrero de 2023.
- Taller "Investigación. Recomendaciones prácticas", realizado el 27 de febrero de 2023.
- Inducción al taller de Biología del curso propedéutico 2023, realizado del 03 al 06 de julio.
- Inducción al taller de Matemáticas del curso propedéutico 2023, realizado los días 03 y 10 de julio.
- Inducción al taller del Programa Institucional de Lectura del curso propedéutico 2023, realizado del 05 al 07 de julio.
- Inducción al taller de Química del curso propedéutico 2023, realizado los días 06 y 07 de julio.
- Inducción al taller de Administración del curso propedéutico 2023, realizado el 07 de julio.
- Inducción al taller de Herramientas Básicas de Informática del curso propedéutico 2023, realizado el 10 de julio.
- Inducción al taller de Contabilidad del curso propedéutico 2023, realizado el 10 de julio.
- Inducción al taller de Sociedad, Historia y Territorio del curso propedéutico 2023, realizado el 10 de julio.
- Curso de Formación Integral Docente, realizado del 10 de julio al 21 de septiembre de 2023.

o) Cursos de capacitación a personal Técnico y Administrativo

- Capacitación de equipo del Centro de odontología "Autoclave TUTTNAUER No. Catálogo: 3870EA", el 28 de marzo de 2023.



GOBIERNO DEL ESTADO
DE OAXACA



p) Actividades de capacitación a estudiantes y egresados

- Del 03 de febrero al 10 de marzo de 2023 se realizó el curso de preparación del Examen General para el Egreso de la Licenciatura (EGEL), dirigido a egresados de la carrera en Ciencias Empresariales que presentaron su examen de titulación el 24 de marzo de 2023.
- Del 22 al 24 de febrero se brindaron asesorías para la preparación previa a la presentación del examen de titulación EGEL-CENEVAL a egresados de la Licenciatura en Nutrición, correspondiente a la aplicación del 24 de marzo de 2023.
- Del 08 de febrero al 21 de marzo se brindaron asesorías para la preparación del examen EGEL-CENEVAL a egresados de la Licenciatura en Enfermería, quienes presentaron el examen de titulación el 24 de marzo de 2023.
- Del 20 al 24 de febrero se realizó el Taller de Revisión de la Guía EGEL-CENEVAL PLUS 2023 de Ciencia Política y Administración Pública para egresados de la Licenciatura en Administración Pública, quienes presentaron el examen de titulación el 24 de marzo de 2023.
- El 15 de marzo de 2023 se impartió la orientación “El noviazgo, una relación sana” a la comunidad estudiantil, como parte del Ciclo de temas de Salud Mental que está a cargo de profesores del área de Psicología.
- El 16 de marzo de 2023 se impartió la Orientación “Las redes enredan” a la comunidad estudiantil, como parte del Ciclo de temas de Salud Mental.
- El 22 de marzo de 2023, como parte del Ciclo de temas de Salud Mental se impartió el Taller “Técnicas de manejo de estrés” a la comunidad estudiantil.
- El 10 de abril y el 31 de mayo de 2023, se impartió la orientación para sensibilizar a la comunidad universitaria sobre los pensamientos suicidas y como pueden acompañar a alguien que se encuentran en esta situación. Esta actividad forma parte del Ciclo de temas de Salud Mental.
- El 14 y 18 de abril y el 17 de mayo de 2023, se impartió la orientación “¿Amistades? podrían no serlo...”. Esta plática busca hacer conciencia de la importancia del autocuidado y es una actividad que forma parte del Ciclo de temas de Salud Mental.



GOBIERNO DEL ESTADO
DE OAXACA



- El 25 de abril, 22 de mayo y 07 de junio de 2023, se impartió la orientación “El noviazgo, una relación sana”. Esta plática forma parte del ciclo de temas de Salud Mental y en ella se visibilizan los tipos de violencia en las parejas para identificarla y no normalizarla.
- Como parte de las actividades formativas de los alumnos de la Licenciatura en Administración Municipal, el 04 de mayo se desarrolló el escenario de simulación para la Integración del Consejo de Desarrollo Social Municipal (CDSM) y la Priorización de Obras, con la representación de concejales municipales, sociedad civil, organismos públicos y económicos, quienes analizaron las obras públicas que pueden ser financiadas con los recursos del Fondo de Aportaciones para la Infraestructura Social Municipal (FAISMUN) perteneciente al Ramo General 33. Con esta actividad se integran y fortalecen las habilidades de negociación de los futuros municipalistas en los ejes de Finanzas Públicas, Gestión y Desarrollo Local. La actividad se realizó en la sala de cabildos del Centro de Desarrollo Gubernamental y Empresarial (CEDGE) de la UNSIS.
- El 04 y 30 de mayo y 07 de junio de 2023, se impartió el taller “Técnicas de manejo de estrés”. En el taller se realizan ejercicios y se brindan consejos para regular los niveles de estrés. Esta actividad forma parte del Ciclo de temas de Salud Mental y están abiertas a toda la comunidad universitaria.
- Como parte de las actividades de Nutrición, Alimentación y Salud, del 17 de mayo al 09 de junio de 2023, se realizaron cinco orientaciones: Estilos de vida saludable, mitos y realidades; Adaptando mi alimentación a la vida universitaria; Implicaciones de la obesidad y el sobrepeso en la salud de las personas; Buscando la Nutrición entre la gordofobia y el *Body Positive*; ¿Cómo elegir mejor los alimentos industrializados que consumo?, además de un taller denominado “Comiendo saludable en la UNSIS” y tres ediciones del taller “Comida convencional saludable” donde se les enseñó a los alumnos a preparar Tortillas saludables, Hamburguesas de lentejas y *Hot cakes* de avena. Para fortalecer el impacto de las actividades entre los miembros de la comunidad universitaria, se realizó la caminata “Sumando pasos por tu salud”, la cual se realizó en el mismo periodo los lunes, miércoles y viernes.
- El 18 de mayo de 2023 personal del Servicio Profesional Electoral Nacional del Instituto Estatal Electoral y de Participación Ciudadana de Oaxaca (IEEPCO) impartieron la conferencia: ¿Quién organiza las



GOBIERNO DEL ESTADO
DE OAXACA



elecciones en México?, en la cual explicaron a los alumnos de las diferentes carreras, el proceso electoral y como se garantiza la democracia en nuestro país.

- El 24 de mayo de 2023 se impartió la orientación “Las redes enredan” a la comunidad universitaria, como parte del Ciclo de temas de Salud Mental.
- El 30 de mayo de 2023 el Director de Prevención del Delito y la Lic. Lirio Altamirano, Psicóloga de la Unidad de Prevención, ambos pertenecientes al Honorable Ayuntamiento Constitucional de Miahuatlán de Porfirio Díaz, impartieron la orientación “Prevención de adicciones” a los alumnos de las UNSIS.
- El 31 de mayo de 2023, Personal de la Unidad de Prevención del Delito del Honorable Ayuntamiento Constitucional de Miahuatlán de Porfirio Díaz, impartieron la orientación “Cultura de la Legalidad y la Denuncia”, a la comunidad universitaria.
- El 01 de junio de 2023 alumnos de 8° y 10° semestre la Licenciatura en Enfermería tuvieron la oportunidad de ingresar alguno de los diez talleres realizados en el marco de la 14° Jornada Académica de este programa educativo, los talleres impartidos fueron los siguientes: Programación inicial de ventilación mecánica; RCP básico y avanzado; Consideraciones importantes en la instalación, mantenimiento y retiro del dispositivo de acceso vascular; Curación de lesiones frecuentes en pacientes con enfermedades crónicas; Toma e interpretación de electrocardiograma; Cuidados de enfermería en pacientes con hemorragia obstétrica; Cuidados de enfermería en pacientes con diálisis peritoneal; Suturas; Primeros auxilios; Manejo de paciente con crisis de ansiedad.
- Del 22 de mayo al 09 de junio de 2023 se impartió el curso-taller "Ingresos municipales y entrega de la cuenta pública" dirigido a estudiantes de la Licenciatura en Administración Municipal. Con este curso se fortalecieron los conocimientos de los estudiantes en la elaboración de una Ley de Ingresos Municipal de acuerdo con la normatividad vigente, además de que conocieron los documentos financieros que integran la cuenta pública municipal para su presentación ante el Órgano Técnico del Congreso del Estado.
- El 08 y 09 de junio de 2023 de la Licenciatura en Administración Pública tomaron los siguientes talleres realizados en el marco de la Jornada Académica de este programa educativo: Fiscalización Superior del Estado de Oaxaca; Construcción de Indicadores Socio-



GOBIERNO DEL ESTADO
DE OAXACA



Demográficos para el diagnóstico y la planeación en el marco de la GpR; Usos y abusos de la Matriz de Indicadores para resultados dentro de la GpR; El presupuesto de egresos municipal; Presupuesto Basado en Resultados; El presupuesto de egresos municipal.

- Del 08 de agosto al 15 de septiembre se realizaron las actividades del Programa de Inducción a la Vida Universitaria (PIVU), edición 2023, el cual está dirigido a los aspirantes del Curso Propedéutico, quienes tuvieron la oportunidad de conocer el panorama de cambio que viven al ingresar a la universidad, incluyendo los posibles escenarios que pasan a nivel emocional y las herramientas para su autocuidado en esta nueva etapa que inician. Como parte del programa, se impartieron las siguientes siete orientaciones: Inducción a la vida universitaria, sexualidad, violencia en el noviazgo, Adicciones, Violencia entre amigos o compañeros, Técnicas de estudio y Plática entre pares. En esta última orientación los alumnos de semestres avanzados platicaron con los aspirantes sobre su experiencia en la UNSIS y les brindaron consejos para adaptarse al modelo de trabajo de la Universidad además de que compartieron tips de seguridad, recreación y alimentación, entre otros temas.
- Del 07 de agosto al 11 de septiembre de 2023, el Centro de Integración Juvenil A.C., en coordinación con el Sistema de Universidades Estatales de Oaxaca (SUNEO), impartió las siguientes cuatro orientaciones virtuales a los aspirantes de nuevo ingreso: Salud Mental; Depresión y Ansiedad; Consumo de SPA (drogas) y psicopatología asociada I y Consumo de SPA (drogas) y psicopatología asociada II.
- El 08 de noviembre de 2023 el Mtro. Jesús J. Esparza Díaz de León, Vicepresidente de Enactus Worldwide y Presidente Ejecutivo de Enactus México, impartió la Conferencia Magistral "Conformidad social", a alumnos de las diferentes programas educativos de la UNSIS.
- El 23 de noviembre de 2023 el Dr. Ángel Lee Aguirre, impartió la conferencia "Análisis del lenguaje con inteligencia artificial en Medicina", a alumnos de las diferentes carreras del área de la salud.
- Con motivo de la conmemoración del día internacional de la eliminación de la violencia contra la mujer, el 30 de noviembre de 2023, se realizaron cuatro pláticas para dar a conocer los antecedentes de esta importante fecha. También, se presentó a los alumnos de nuevo ingreso el Programa de Cultura de Paz y el Protocolo para la Prevención, Atención y Sanción de la Violencia de Género de la



GOBIERNO DEL ESTADO
DE OAXACA



Universidad de la Sierra Sur y el personal de primer contacto al que pueden acudir en caso de necesitarlo.

- En el marco del Programa de Cultura de Paz, el 13 de diciembre de 2023, personal del Centro de Reeducción para Hombres que ejercen Violencia Contra las Mujeres, impartió la orientación “Sistema Sexo-Género” a los alumnos de la UNSIS, en la cual se identificaron algunos de los estereotipos socioculturales que se tienen y las desigualdades que generan la clasificación del sexo y el género, para hacer conciencia y promover una convivencia de respeto.

q) Proyectos Institucionales desarrollados con financiamiento externo en el año 2023

1. Fondo de Aportaciones Múltiples 2023

- Apoyado con un monto de \$ 30,100,865.00
- 2. Programa para el Desarrollo Profesional Docente, para el Tipo Superior S247 (PRODEP)**
- Apoyado con un monto de 15,930.00

Gobierno del Estado de Oaxaca
 UR: 546 - UNIVERSIDAD DE LA SIERRA SUR
 Estado de Actividades
 Del 1° de enero al 31 de diciembre de 2023 y 2022
 (Pesos)



CONCEPTO	2023	2022
INGRESOS Y OTROS BENEFICIOS		
INGRESOS DE GESTIÓN	0	0
IMPUESTOS	0	0
CUOTAS Y APORTACIONES DE SEGURIDAD SOCIAL	0	0
CONTRIBUCIONES DE MEJORAS	0	0
DERECHOS	0	0
PRODUCTOS	0	0
APROVECHAMIENTOS	0	0
INGRESOS POR VENTA DE BIENES Y PRESTACION DE SERVICIOS	0	0
PARTICIPACIONES, APORTACIONES, CONVENIOS, INCENTIVOS DERIVADOS DE LA COLABORACION FIS	158,482,899	140,331,849
CAL, FONDOS DISTINTOS DE APORTACIONES, TRANSFERENCIAS, ASIGNACIONES, SUBSIDIOS Y SUBV		
PARTICIPACIONES, APORTACIONES, CONVENIOS, INCENTIVOS DERIVADOS DE LA COLABORACION FIS	0	0
CAL Y FONDOS DISTINTOS DE APORTACIONES		
TRANSFERENCIAS, ASIGNACIONES, SUBSIDIOS Y SUBVENCIONES, Y PENSIONES Y JUBILACIONES	158,482,899	140,331,849
OTROS INGRESOS Y BENEFICIOS	0	0
INGRESOS FINANCIEROS	0	0
INCREMENTO POR VARIACIÓN DE INVENTARIOS	0	0
DISMINUCIÓN DEL EXCESO DE ESTIMACIONES POR PÉRDIDA O DETERIORO U OBSOLESCENCIA	0	0
DISMINUCIÓN DEL EXCESO DE PROVISIONES	0	0
OTROS INGRESOS Y BENEFICIOS VARIOS	0	0
TOTAL DE INGRESOS Y OTROS BENEFICIOS	158,482,899	140,331,849
GASTOS Y OTRAS PÉRDIDAS		
GASTOS DE FUNCIONAMIENTO	0	0
SERVICIOS PERSONALES	0	0
MATERIALES Y SUMINISTROS	0	0
SERVICIOS GENERALES	0	0
TRANSFERENCIAS, ASIGNACIONES, SUBSIDIOS Y OTRAS AYUDAS	131,020,447	75,484,299
TRANSFERENCIAS INTERNAS Y ASIGNACIONES AL SECTOR PÚBLICO	130,783,002	75,256,839
TRANSFERENCIAS AL RESTO DEL SECTOR PÚBLICO	0	0
SUBSIDIOS Y SUBVENCIONES	0	0
AYUDAS SOCIALES	237,445	227,460
PENSIONES Y JUBILACIONES	0	0
TRANSFERENCIAS A FIDEICOMISOS, MANDATOS Y CONTRATOS ANÁLOGOS	0	0
TRANSFERENCIAS A LA SEGURIDAD SOCIAL	0	0
DONATIVOS	0	0
TRANSFERENCIAS AL EXTERIOR	0	0
PARTICIPACIONES Y APORTACIONES	0	0
PARTICIPACIONES	0	0
APORTACIONES	0	0
CONVENIOS	0	0
INTERESES, COMISIONES Y OTROS GASTOS DE LA DEUDA PÚBLICA	0	0
INTERESES DE LA DEUDA PÚBLICA	0	0
COMISIONES DE LA DEUDA PÚBLICA	0	0
GASTOS DE LA DEUDA PÚBLICA	0	0
COSTO POR COBERTURAS	0	0
APOYOS FINANCIEROS	0	0
OTROS GASTOS Y PÉRDIDAS EXTRAORDINARIAS	5,990,448	12,920,319
ESTIMACIONES, DEPRECIACIONES, DETERIOROS, OBSOLESCENCIA Y AMORTIZACIONES	5,990,448	12,920,319
PROVISIONES	0	0
DISMINUCION DE INVENTARIOS	0	0
AUMENTO POR INSUFICIENCIA DE ESTIMACIONES POR PÉRDIDA O DETERIORO U OBSOLESCENCIA	0	0
AUMENTO POR INSUFICIENCIA DE PROVISIONES	0	0
OTROS GASTOS	0	0
INVERSIÓN PÚBLICA	0	34,154,601
INVERSIÓN PÚBLICA NO CAPITALIZABLE	0	34,154,601
TOTAL DE GASTOS Y OTRAS PERDIDAS	137,010,895	122,559,218
AHORRO NETO DEL EJERCICIO	21,472,005	17,772,631

Bajo protesta de decir verdad declaramos que los estados financieros y sus Notas son razonablemente correctos y responsabilidad del emisor

VICE-RECTOR DE ADMINISTRACIÓN

L.C.E. ERICK ALEXIS OCHOA VALENCIA

VICE-RECTORIA
DE ADMINISTRACIÓN

RECTORA

MTRA. MARÍA DE LOS ÁNGELES PERALTA ARIAS

Gobierno del Estado de Oaxaca
 UR: 546 - UNIVERSIDAD DE LA SIERRA SUR
 Estado de Situación Financiera
 Al 31 de diciembre de 2023 y 2022
 (Pesos)



CONCEPTO	2023	2022	CONCEPTO	2023	2022
ACTIVO			PASIVO		
ACTIVO CIRCULANTE			PASIVO CIRCULANTE		
EFFECTIVO Y EQUIVALENTES	19,269,647	14,240,138	CUENTAS POR PAGAR A CORTO PLAZO	7,477,902	6,946,404
DERECHOS A RECIBIR EFECTIVO O EQUIVALENTES	4,626,993	99,474	DOCUMENTOS POR PAGAR A CORTO PLAZO	0	0
DERECHOS A RECIBIR BIENES O SERVICIOS	5,087,383	1,951,192	PORCIÓN A CORTO PLAZO DE LA DEUDA PÚBLICA A LARGO PLAZO	0	0
INVENTARIOS	0	0	TÍTULOS Y VALORES A CORTO PLAZO	0	0
ALMACENES	0	0	PASIVOS DIFERIDOS A CORTO PLAZO	0	0
ESTIMACIÓN POR PÉRDIDA O DETERIORO DE ACTIVOS CIRCULANTES	0	0	FONDOS Y BIENES DE TERCEROS EN GARANTÍA Y/O ADMINISTRACIÓN A CORTO PLAZO	0	0
OTROS ACTIVOS CIRCULANTES	0	0	PROVISIONES A CORTO PLAZO	0	0
Total de ACTIVO CIRCULANTE	28,984,023	16,290,804	OTROS PASIVOS A CORTO PLAZO	0	0
ACTIVO NO CIRCULANTE			Total de PASIVO CIRCULANTE	7,477,902	6,946,404
INVERSIONES FINANCIERAS A LARGO PLAZO	0	0	PASIVO NO CIRCULANTE		
DERECHOS A RECIBIR EFECTIVO O EQUIVALENTES A LARGO PLAZO	0	0	CUENTAS POR PAGAR A LARGO PLAZO	0	0
BIENES INMUEBLES, INFRAESTRUCTURA Y CONSTRUCCIONES EN PROCESO	286,985,281	273,049,261	DOCUMENTOS POR PAGAR A LARGO PLAZO	0	0
BIENES MUEBLES	90,275,738	89,045,275	DEUDA PÚBLICA A LARGO PLAZO	0	0
ACTIVOS INTANGIBLES	3,515,266	3,515,266	PASIVOS DIFERIDOS A LARGO PLAZO	0	0
DEPRECIACIÓN, DETERIORO Y ARMORTIZACIÓN ACUMULADA DE BIENES	-57,460,353	-51,469,905	FONDOS Y BIENES DE TERCEROS EN GARANTÍA Y/O ADMINISTRACIÓN A LARGO PLAZO	0	0
ACTIVOS DIFERIDOS	0	0	PROVISIONES A LARGO PLAZO	0	0
ESTIMACIÓN POR PÉRDIDA O DETERIORO DE ACTIVOS NO CIRCULANTES	0	0	Total de PASIVO NO CIRCULANTE	0	0
OTROS ACTIVOS NO CIRCULANTES	0	0	TOTAL PASIVO	7,477,902	6,946,404
Total de ACTIVO NO CIRCULANTE	323,315,933	314,139,896	HACIENDA PÚBLICA/PATRIMONIO		
TOTAL DE ACTIVOS	352,299,956	330,430,700	HACIENDA PÚBLICA/PATRIMONIO CONTRIBUIDO		
			APORTACIONES	0	0
			DONACIONES DE CAPITAL	792,575	792,575
			ACTUALIZACIÓN DE LA HACIENDA PÚBLICA/ PATRIMONIO	3,749,182	3,059,741
			Total de HACIENDA PÚBLICA/PATRIMONIO CONTRIBUIDO	4,541,757	3,852,316
			HACIENDA PÚBLICA/PATRIMONIO GENERADO		
			RESULTADOS DE EJERCICIO (AHORRO/ DESAHORRO)	21,472,005	17,772,631
			RESULTADOS DE EJERCICIOS ANTERIORES	261,797,949	244,849,006
			REVALÚOS	56,956,075	56,956,075
			RESERVAS	0	0
			RECTIFICACIONES DE RESULTADOS DE EJERCICIOS ANTERIORES	54,269	54,269
			Total de HACIENDA PÚBLICA/PATRIMONIO GENERADO	340,280,297	319,631,980
			EXCESO O INSUFICIENCIA EN LA ACTUALIZACIÓN DE LA HACIENDA PÚBLICA/PATRIMONIO		
			RESULTADO POR POSICIÓN MONETARIA	0	0
			RESULTADO POR TENENCIA DE ACTIVOS NO MONETARIOS	0	0
			TOTAL DE HACIENDA PÚBLICA/PATRIMONIO	344,822,054	323,484,296
			TOTAL DE HACIENDA PÚBLICA/PATRIMONIO	344,822,054	323,484,296
			Total de Pasivo y Patrimonio/Hacienda Pública	352,299,956	330,430,700

VICE-RECTOR DE ADMINISTRACIÓN

L.C.E. ERICK ALEXIS OCHOA VALENCIA



Bajo protesta de decir verdad declaramos que los estados financieros y sus Notas son razonablemente correctos y responsabilidad del emisor.

RECTORA

MTRA. MARÍA DE LOS ÁNGELES PERALTA ARIAS



Gobierno del Estado de Oaxaca
 UR: 546 - UNIVERSIDAD DE LA SIERRA SUR
 Estado de Variación de la Hacienda Pública
 Del 1° de enero al 31 de diciembre de 2023 y 2022
 (Pesos)



Concepto	Hacienda Pública/ Patrimonio			Exceso o Insuficiencia en la Actualización de la Hacienda Pública/Patrimonio	Total
	Contribuido	Generado			
		Ejerc. Ant.	Del Ejercicio		
Rectificaciones de Resultados de Ejercicios Anteriores	0	54,269	0	0	54,269
CAMBIOS EN POLÍTICAS CONTABLES	0	0	0	0	0
CAMBIOS POR ERRORES CONTABLES	0	54,269	0	0	54,269
Patrimonio Neto Inicial Ajustado del Ejercicio	3,852,316	0	0	0	3,852,316
APORTACIONES	0	0	0	0	0
DONACIONES DE CAPITAL	792,575	0	0	0	792,575
ACTUALIZACIONES DEL PATRIMONIO	3,059,741	0	0	0	3,059,741
Variaciones de la Hacienda Pública / Patrimonio Neto del Ejercicio	0	0	301,805,081	0	301,805,081
RESULTADOS DEL EJERCICIO (AHORRO/ DESAHORRO)	0	0	0	0	0
RESULTADOS DE EJERCICIOS ANTERIORES	0	0	244,849,006	0	244,849,006
REVALÚOS	0	0	56,956,075	54,269	56,956,075
RESERVAS	0	0	0	0	0
Hacienda Pública / Patrimonio Neto Final del Ejercicio 2022	3,852,316	54,269	301,805,081	0	305,711,665
Cambios en la Hacienda Pública / Patrimonio Neto del Ejercicio 2023	4,541,757	0	0	0	4,541,757
APORTACIONES	0	0	0	0	0
DONACIONES DE CAPITAL	792,575	0	0	0	792,575
ACTUALIZACIONES DEL PATRIMONIO	3,749,182	0	0	0	3,749,182
Variaciones de la Hacienda Pública / Patrimonio Neto del Ejercicio	0	0	318,754,024	54,269	318,808,292
REVALÚOS	0	0	56,956,075	54,269	57,010,344
RESULTADOS DEL EJERCICIO (AHORRO/ DESAHORRO)	0	0	0	0	0

Gobierno del Estado de Oaxaca
 UR: 546 - UNIVERSIDAD DE LA SIERRA SUR
 Estado de Variación de la Hacienda Pública
 Del 1° de enero al 31 de diciembre de 2023 y 2022
 (Pesos)



Concepto	Hacienda Pública/ Patrimonio		Exceso o Insuficiencia en la Actualización de la Hacienda Pública/Patrimonio	Total	
	Contribuido	Generado			
		Ejerc. Ant.			Del Ejercicio
RESULTADOS DE EJERCICIOS ANTERIORES	0	0	261,797,949	0	261,797,949
RESERVAS	0	0	0	0	0
Saldo Neto en la Hacienda Pública / Patrimonio 2023	4,541,757	0	318,754,024	54,269	323,350,050

Bajo protesta de decir verdad declaramos que los estados financieros y sus Notas son razonablemente correctos y responsabilidad del emisor.

VICE-RECTOR DE ADMINISTRACIÓN

L.C.E. ERICK ALEXIS OCHOA VALENCIA



RECTORA

MTRA. MARÍA DE LOS ÁNGELES PERALTA ARIAS



Gobierno del Estado de Oaxaca
UR: 546 - UNIVERSIDAD DE LA SIERRA SUR
Estado de Cambios en la Situación Financiera
Del 1° de enero al 31 de diciembre de 2023 y 2022
(Pesos)



CONCEPTO	ORIGEN	APLICACIÓN	CONCEPTO	ORIGEN	APLICACIÓN
ACTIVO	5,990,448	27,859,703	PASIVO	531,498	0
ACTIVO CIRCULANTE	0	12,693,219	PASIVO CIRCULANTE	531,498	0
EFFECTIVO Y EQUIVALENTES	0	5,029,509	CUENTAS POR PAGAR A CORTO PLAZO	531,498	0
DERECHOS A RECIBIR EFECTIVO O EQUIVALENTES	0	4,527,519	DOCUMENTOS POR PAGAR A CORTO PLAZO	0	0
DERECHOS A RECIBIR BIENES O SERVICIOS	0	3,136,191	PORCIÓN A CORTO PLAZO DE LA DEUDA PÚBLICA A LARGO PLAZO	0	0
INVENTARIOS	0	0	TITULOS Y VALORES A CORTO PLAZO	0	0
ALMACENES	0	0	PASIVOS DIFERIDOS A CORTO PLAZO	0	0
ESTIMACIÓN POR PÉRDIDA O DETERIORO DE ACTIVOS CIRCULANTES	0	0	FONDOS Y BIENES DE TERCEROS EN GARANTÍA Y/O ADMINISTRACIÓN A CORTO PLAZO	0	0
OTROS ACTIVOS CIRCULANTES	0	0	PROVISIONES A CORTO PLAZO	0	0
ACTIVO NO CIRCULANTE	5,990,448	15,166,484	OTROS PASIVOS A CORTO PLAZO	0	0
INVERSIONES FINANCIERAS A LARGO PLAZO	0	0	PASIVO NO CIRCULANTE	0	0
DERECHOS A RECIBIR EFECTIVO O EQUIVALENTES A LARGO PLAZO	0	0	CUENTAS POR PAGAR A LARGO PLAZO	0	0
BIENES INMUEBLES, INFRAESTRUCTURA Y CONSTRUCCIONES EN PROCESO	0	13,936,021	DOCUMENTOS POR PAGAR A LARGO PLAZO	0	0
BIENES MUEBLES	0	1,230,463	DEUDA PÚBLICA A LARGO PLAZO	0	0
ACTIVOS INTANGIBLES	0	0	PASIVOS DIFERIDOS A LARGO PLAZO	0	0
DEPRECIACIÓN, DETERIORO Y ARMORTIZACIÓN ACUMULADA DE BIENES	5,990,448	0	FONDOS Y BIENES DE TERCEROS EN GARANTÍA Y/O ADMINISTRACIÓN A LARGO PLAZO	0	0
ACTIVOS DIFERIDOS	0	0	PROVISIONES A LARGO PLAZO	0	0
ESTIMACIÓN POR PÉRDIDA O DETERIORO DE ACTIVOS NO CIRCULANTES	0	0	HACIENDA PÚBLICA/PATRIMONIO	17,638,384	0
OTROS ACTIVOS NO CIRCULANTES	0	0	HACIENDA PÚBLICA/PATRIMONIO CONTRIBUIDO	689,441	0
			APORTACIONES	0	0
			DONACIONES DE CAPITAL	0	0
			ACTUALIZACIÓN DE LA HACIENDA PÚBLICA/ PATRIMONIO	689,441	0
			HACIENDA PÚBLICA/PATRIMONIO GENERADO	16,948,943	0
			RESULTADOS DE EJERCICIO (AHORRO/ DESAHORRO)	0	0
			RESULTADOS DE EJERCICIOS ANTERIORES	16,948,943	0
			REVALÚOS	0	0
			RESERVAS	0	0
			RECTIFICACIONES DE RESULTADOS DE EJERCICIOS ANTERIORES	0	0

Gobierno del Estado de Oaxaca
 UR: 546 - UNIVERSIDAD DE LA SIERRA SUR
 Estado de Cambios en la Situación Financiera
 Del 1° de enero al 31 de diciembre de 2023 y 2022
 (Pesos)



CONCEPTO	ORIGEN	APLICACIÓN	CONCEPTO	ORIGEN	APLICACIÓN
			EXCESO O INSUFICIENCIA EN LA ACTUALIZACIÓN DE LA HACIENDA PÚBLICA/PATRIMONIO	0	0
			RESULTADO POR POSICIÓN MONETARIA	0	0
			RESULTADO POR TENENCIA DE ACTIVOS NO MONETARIOS	0	0
			RESULTADOS DEL EJERCICIO (AHORRO/DESAHORRO)	18,151,050	0
			TOTALES	36,320,932	0

VICE-RECTOR DE ADMINISTRACIÓN
 L.C.E. ERICK ALEXIS OCHOA VALENCIA



Bajo protesta de decir verdad declaramos que los estados financieros y sus Notas son razonablemente correctos y responsabilidad del emisor.

RECTORA
 MTRA. MARÍA DE LOS ÁNGELES PERALTA ARIAS





GOBIERNO DEL ESTADO
DE OAXACA

Estado de Flujos de Efectivo



UNIVERSIDAD DE LA SIERRA SUR		
Del 1 de enero al 31 de diciembre 2022 y 2023		
Concepto	2023	2022
Flujos de Efectivo de las Actividades de Operación		
Origen	158,880,150	99,953,568
Impuestos	0	0
Cuotas y Aportaciones de Seguridad Social	0	0
Contribuciones de Mejoras	0	0
Derechos	0	0
Productos	0	0
Aprovechamientos	0	0
Ingresos por Venta de Bienes y Prestación de Servicios	0	0
Participaciones, Aportaciones, Convenios, Incentivos Derivados de la Colaboración Fiscal y Fondos Distir	0	0
Transferencias, Asignaciones, Subsidios y Subvenciones, y Pensiones y Jubilaciones	158,482,899	102,079,530
Otros Orígenes de Operación	397,251	-2,125,961
Aplicación	138,684,158	76,555,890
Servicios Personales	0	0
Materiales y Suministros	0	0
Servicios Generales	0	0
Transferencias Internas y Asignaciones al Sector Público	130,783,002	71,880,578
Transferencias al resto del Sector Público	0	0
Subsidios y Subvenciones	0	0
Ayudas Sociales	237,445	172,180
Pensionamientos y Jubilaciones	0	0
Transferencias a Fideicomisos, Mandatos y Contratos Análogos	0	0
Transferencias a la Seguridad Social	0	0
Donativos	0	0
Transferencias al Exterior	0	0
Participaciones	0	0
Aportaciones	0	0
Convenios	0	0
Otras Aplicaciones de Operación	7,663,711	4,503,132
Flujos Netos de Efectivo por Actividades de Operación	20,195,993	23,397,679
Flujos de Efectivo de las Actividades de Inversión		
Origen	0	0
Bienes Inmuebles, Infraestructura y Construcciones en Proceso	0	0
Bienes Muebles	0	0
Otros Orígenes de Inversión	0	0
Aplicación	15,166,484	22,719,685
Bienes Inmuebles, Infraestructura y Construcciones en Proceso	13,936,021	9,190,248
Bienes Muebles	1,230,463	10,638,397
Otras Aplicaciones de Inversión	0	2,891,040
Flujos Netos de Efectivo por Actividades de Inversión	-15,166,484	-22,719,685
Flujo de Efectivo de las Actividades de Financiamiento		
Origen	0	0
Endeudamiento Neto	0	0
Interno	0	0
Externo	0	0
Otros Orígenes de Financiamiento	0	0
Aplicación	0	0
Servicios de la Deuda	0	0
Interno	0	0
Externo	0	0
Otras Aplicaciones de Financiamiento	0	0
Flujos Netos de Efectivo por Actividades de Financiamiento	0	0
Incremento/Disminución Neta en el Efectivo y Equivalentes al Efectivo	5,029,509	677,994
Efectivo y Equivalentes al Efectivo al Inicio del Ejercicio	14,240,138	21,760,015
Efectivo y Equivalentes al Efectivo al Final del Ejercicio	19,269,646	22,438,009

Bajo protesta de decir verdad declaramos que los Estados Financieros y sus Notas son razonablemente correctos y responsabilidad del emisor.

L.C.E. ERICK ALEXIS OCHOA VALENCIA
VICE-RECTOR DE ADMINISTRACIÓN

MTRA. MARÍA DE LOS ÁNGELES PERALTA ARIAS
RECTORA

Gobierno del Estado de Oaxaca
 UR: 546 - UNIVERSIDAD DE LA SIERRA SUR
 Estado Analítico del Activo
 Del 1° de enero al 31 de diciembre de 2023
 (Pesos)



DESCRIPCION	SALDO INICIAL	CARGOS DEL PERIODO	ABONOS DEL PERIODO	SALDO FINAL	VARIACIÓN DEL PERIODO
ACTIVO	330,430,700	382,462,147	360,592,892	352,299,956	21,869,256
ACTIVO CIRCULANTE	16,290,804	334,024,556	321,331,337	28,984,023	12,693,219
EFFECTIVO Y EQUIVALENTES	14,240,138	289,215,390	284,185,882	19,269,647	5,029,509
DERECHOS A RECIBIR EFECTIVO O EQUIVALENTES	99,474	37,209,110	32,681,591	4,626,993	4,527,519
DERECHOS A RECIBIR BIENES O SERVICIOS	1,951,192	7,600,055	4,463,864	5,087,383	3,136,191
INVENTARIOS	---	---	---	---	---
ALMACENES	---	---	---	---	---
ESTIMACIÓN POR PÉRDIDA O DETERIORO DE ACTIVOS CIRCULANTES	---	---	---	---	---
OTROS ACTIVOS CIRCULANTES	---	---	---	---	---
ACTIVO NO CIRCULANTE	314,139,896	48,437,591	39,261,555	323,315,933	9,176,037
INVERSIONES FINANCIERAS A LARGO PLAZO	---	---	---	---	---
DERECHOS A RECIBIR EFECTIVO O EQUIVALENTES A LARGO PLAZO	---	---	---	---	---
BIENES INMUEBLES, INFRAESTRUCTURA Y CONSTRUCCIONES EN PROCESO	273,049,261	46,165,669	32,229,648	286,985,281	13,936,021
BIENES MUEBLES	89,045,275	2,271,922	1,041,459	90,275,738	1,230,463
ACTIVOS INTANGIBLES	3,515,266	---	---	3,515,266	---
DEPRECIACIÓN, DETERIORO Y ARMORTIZACIÓN ACUMULADA DE BIENES	-51,469,905	---	5,990,448	-57,460,353	-5,990,448
ACTIVOS DIFERIDOS	---	---	---	---	---
ESTIMACIÓN POR PÉRDIDA O DETERIORO DE ACTIVOS NO CIRCULANTES	---	---	---	---	---
OTROS ACTIVOS NO CIRCULANTES	---	---	---	---	---

VICE-RECTOR DE ADMINISTRACIÓN
 L.C.E. ERICK ALEXIS OCHOA VALENCIA



RECTORA
 MTRA. MARÍA DE LOS ANGELES PERALTA ARIAS



Gobierno del Estado de Oaxaca
 UR: 546 - UNIVERSIDAD DE LA SIERRA SUR
 Estado Analítico de la Deuda y Otros Pasivos
 Del 1° de enero al 31 de diciembre de 2023
 (Miles)



DENOMINACIÓN DE LAS DEUDAS	MONEDA DE CONTRATACIÓN	INSTITUCION O PAÍS ACREEDOR	SALDO INICIAL DEL PERIODO	SALDO FINAL DEL PERIODO
DEUDA PÚBLICA				
Corto Plazo				
Deuda Interna				
Instituciones de Crédito	PESOS	MEXICO	0.00	0.00
Títulos y Valores			0.00	0.00
Arrendamientos Financieros			0.00	0.00
Deuda Externa				
Organismos Financieros Internacionales			0.00	0.00
Deuda Bilateral			0.00	0.00
Títulos y Valores			0.00	0.00
Arrendamientos Financieros			0.00	0.00
Subtotal de Deuda Publica a Corto Plazo			0.00	0.00
Largo Plazo				
Deuda Interna				
Instituciones de Crédito	PESOS	MEXICO	0.00	0.00
Títulos y Valores			0.00	0.00
Arrendamientos Financieros			0.00	0.00
Deuda Externa				
Organismos Financieros Internacionales			0.00	0.00
Deuda Bilateral			0.00	0.00
Títulos y Valores			0.00	0.00
Arrendamientos Financieros			0.00	0.00
Subtotal de Deuda Publica a Largo Plazo			0.00	0.00
OTROS PASIVOS				
OTROS	PESOS	MEXICO	6,946.40	7,477.90
Subtotal Otros Pasivos			6,946.40	7,477.90
TOTAL DEUDA Y OTROS PASIVOS			6,946.40	7,477.90

VICE-RECTOR DE ADMINISTRACIÓN
 L.C.E. ERICK ALEXIS OCHOA VALENCIA



RECTORA
 MTRA. MARÍA DE LOS ÁNGELES PERALTA ARIAS



Bajo protesta de decir verdad declaramos que los estados financieros y sus Notas son razonablemente correctos y responsabilidad del emisor.



GOBIERNO DEL ESTADO
DE OAXACA



INFORME SOBRE PASIVOS CONTINGENTES

NO APLICA

NOTAS A LOS ESTADOS FINANCIEROS

NOTAS DE GESTIÓN ADMINISTRATIVA

Introducción:

Los estados Financieros de la Universidad de la Sierra, proveen de información financiera a los principales usuarios de la misma, al Congreso y a los ciudadanos.

El objetivo del presente documento es la revelación del contexto y de los aspectos económicos-financieros más relevantes que influyeron en las decisiones del período: 01 de enero al 31 de diciembre 2023 y deberán ser considerados en la elaboración de los estados financieros para la mayor comprensión de los mismos y sus particulares.

1. AUTORIZACIÓN E HISTORIA.

a) Fecha de creación del ente.

La Universidad de la Sierra Sur inicia actividades académicas el 1 de octubre del año 2000, con las Licenciaturas en Enfermería, Administración Municipal y Profesional asociado en los procesos agroindustriales. En abril 12 de 2003 se publica en el Periódico oficial del Estado de Oaxaca el decreto por el cual se crea un Organismo público descentralizado de carácter estatal denominado Universidad de la Sierra Sur, que tiene personalidad jurídica y patrimonio propios, y es una institución oficial de Educación Superior.

b) Principales cambios en su estructura.

La Universidad de la Sierra Sur de acuerdo con el artículo 6 del capítulo II cuanta con los siguientes órganos:

- El rector
- EL consejo académico
- Los Vice-Rectores Académicos, de Administración y de Relaciones y Recursos
- Jefes de Carrera
- Los Directores de Instituto



GOBIERNO DEL ESTADO
DE OAXACA



- El jefe de la División de Estudios de Posgrado
- El Consejo Económico
- Los demás funcionarios universitarios, a quienes se conceda autoridad por virtud de disposiciones reglamentarias de la Universidad.

2. PANORAMA ECONÓMICO Y FINANCIERO:

A la Universidad de la Sierra Sur, se le aprueba un presupuesto de egresos para el ejercicio fiscal 2023 de \$ 122,351,603.50 (Ciento veintidós millones trescientos cincuenta y un mil seiscientos tres pesos 50/100 M.N.) con fundamento en la Ley Orgánica del Poder Ejecutivo del Estado de Oaxaca y el Decreto del Presupuesto de Egresos del Estado de Oaxaca, mismo que se encuentra distribuido conforme a la estructura programática presentada en el Programa Operativo Anual (POA).

Dando seguimiento, a lo anterior, durante el periodo del 01 de enero al 31 de diciembre de 2023, se autorizaron varios movimientos presupuestales (ampliaciones) solicitados mediante procedimientos marcados en la normatividad vigentes por un monto de \$ 45,359,818.49 (Cuarenta y cinco millones trescientos cincuenta y nueve mil ochocientos dieciocho pesos 49/100 M.N.), derivados de recursos refrendados de años anteriores y ampliación al convenio del Subsidio Federal Ordinario y ampliaciones derivados de las autorizaciones de recursos FAM 2023.

3. ORGANIZACIÓN Y OBJETO SOCIAL

a) Objeto Social:

La Universidad de la Sierra Sur es una institución oficial de Educación Superior, que tiene los siguientes fines:

- I. Impartir educación superior en los niveles de Licenciatura, Maestría, Doctorado.
- II. Contribuir mediante el desarrollo de investigaciones de la educación superior, a la independencia económica, científica, tecnológica y cultural del estado y de país.
- III. Realizar investigaciones científicas, humanísticas y tecnológicas.



GOBIERNO DEL ESTADO
DE OAXACA



- IV. Promover toda clase de actividades tendientes a la preservación e incremento del acervo cultural del pueblo; sus monumentos arqueológicos y lenguas autóctonas.
- V. Desarrollar en los jóvenes las vocaciones científicas y tecnológicas.
- VI. Programar y promover las actividades culturales, recreativas y deportivas que coadyuven al desarrollo armónico de la personalidad del educando.
- VII. Promover, difundir, y concientizar a la sociedad de la necesidad de observar una cultura de explotación racional y aprovechamiento sustentable de los recursos naturales que ofrece nuestro estado.
- VIII. Fomentar los principios de respeto a la dignidad humana, dentro de un marco de paz, justicia, y libertad y solidaridad social.

b) Principal Actividad:

La Universidad de la Sierra Sur tiene como actividad principal impartir educación superior de calidad en los niveles de Licenciatura, Maestría y Doctorado.

La Universidad de la Sierra Sur, es un organismo público descentralizado perteneciente al sector paraestatal del Estado de Oaxaca que tiene personalidad jurídica y patrimonio propio, sujeta a normatividad vigente del Estado de Oaxaca.

La Universidad de la Sierra Sur es una institución creada para impartir educación superior en los niveles de Licenciatura, Maestría y Doctorado.

MISIÓN: Impartir educación superior en los niveles de licenciatura, maestría y doctorado formando profesionales e investigadores altamente capacitados, para contribuir al desarrollo de la investigación, educación superior, independencia económica, científica, tecnológica y cultural del estado y del país.

VISIÓN: Consolidarse como una universidad de calidad en educación superior, comprometida con la excelencia académica, líder en el desarrollo



GOBIERNO DEL ESTADO
DE OAXACA



científico, tecnológico y cultural, con reconocimiento nacional e internacional.

OBJETIVO GENERAL: Crear, transmitir, ampliar y difundir el conocimiento para formar de manera integral profesionales competitivos, críticos y comprometidos con la sociedad, a través de procesos y programas relevantes dirigidos al entorno regional, nacional e internacional.

OBJETIVO ESTRATEGICO: Generar profesionistas orientados a la conservación, desarrollo y explotación de los recursos de México en general y de Oaxaca en particular, despertando en los jóvenes el amor y respeto al trabajo, la mentalidad tecnológica, el espíritu emprendedor y el sentido de solidaridad y de corresponsabilidad social.

c) Ejercicio Fiscal:

2023

d) Régimen Jurídico:

Organismo Público descentralizado de carácter estatal
Personas morales con fines no lucrativos

e) Consideraciones fiscales del ente: revelar el tipo de contribuciones que esté obligado a pagar o retener.

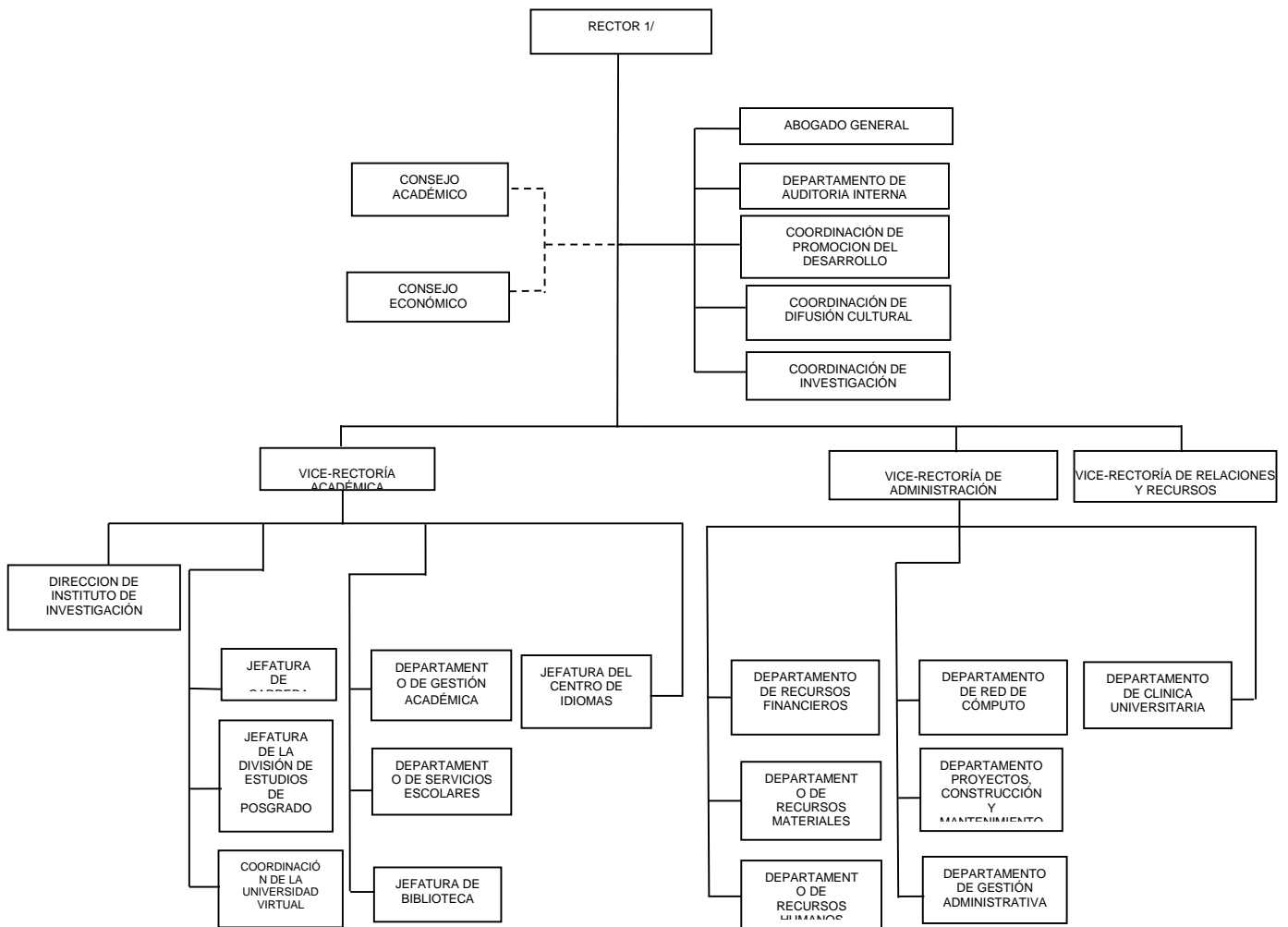
- I. Persona moral no lucrativa
- II. Entero de retenciones mensuales de impuestos sobre sueldos y salarios.
- III. Retener y enterar el ISR por actividades profesionales (honorarios)
- IV. Retener y enterar el IVA por ingresos gravados por este impuesto
- V. Retenciones sobre los contratos de obra de conformidad con la Ley Estatal de Derechos.
- VI. Entero de retenciones mensual y bimestral por cuotas de Seguridad Social.
- VII. Entero de retención mensual y bimestral de cuotas Crédito Infonavit.
- VIII. Entero del 3% sobre nómina.



GOBIERNO DEL ESTADO
DE OAXACA



f) Estructura organizacional básica:





GOBIERNO DEL ESTADO
DE OAXACA



4) BASES DE PREPARACIÓN DE LOS ESTADOS FINANCIEROS.

a) Elaboración de los Estados Financieros observando la normatividad emitida por el CONAC y las disposiciones legales aplicables:

- Constitución Política del Estado Libre y Soberano de Oaxaca.
- Ley Orgánica del Poder Ejecutivo del Estado de Oaxaca.
- Ley Estatal de Presupuesto y Responsabilidad Hacendaria.
- Ley General de Contabilidad Gubernamental.
- Ley de Disciplina Financiera de las Entidades Federativas y los Municipios.
- Ley de Ingresos del Estado.
- Decreto de Ley del Presupuesto de Egresos del Estado de Oaxaca para el Ejercicio Fiscal 2023.
- Ley de Entidades Paraestatales del Estado.
- Ley de Adquisiciones, Enajenaciones, Arrendamientos, Prestación de Servicios y Administración de bienes muebles e inmuebles del Estado de Oaxaca.
- Reglamento de la Ley Estatal de Presupuesto y Responsabilidad Hacendaria.
- Ley General de Transparencia y Acceso a la Información Pública.

b) Normatividad Aplicable para el reconocimiento, valuación y revelación de los diferentes rubros de la Información Financiera:

Los registros contables y presupuestales se llevan a cabo atendiendo la normatividad emitida por el Consejo Nacional de Armonización contable, de igual forma se atienden leyes estatales y federales en materia de presupuesto, contabilidad, transparencia y demás normatividad que rigen el funcionamiento de la administración pública descentralizada de Oaxaca.

La normatividad aplicada para el reconocimiento, valuación y revelación de los diferentes rubros de la información financiera, así como las bases de medición utilizadas para la elaboración de los estados financieros. La Universidad de la Sierra Sur, como institución pública del sector paraestatal, atiende la normatividad emitida por el Consejo Nacional de



GOBIERNO DEL ESTADO
DE OAXACA



Armonización contable, de igual forma se atiende leyes estatales y federales en materia de presupuesto, contabilidad, transparencia y demás normatividad que rigen el funcionamiento de la administración pública descentralizada de Oaxaca.

c) Postulados básicos de Contabilidad Gubernamental: La Universidad de la Sierra Sur observa los postulados básicos emitidos por el Consejo Nacional de Armonización Contable (CONAC):

1. Sustancia Económica
2. Entes Públicos
3. Existencia Permanente
4. Revelación Suficiente
5. Importancia Relativa
6. Registro e Integración Presupuestaria
7. Consolidación de Información financiera
8. Devengo Contable
9. Valuación
10. Dualidad Económica
11. Consistencia

d) Norma supletoria.

Las permitidas por la Normatividad del CONAC.

e) Esta entidad pública desde ejercicios anteriores ya vienen implementando la base de devengado de conformidad con la Ley General de Contabilidad.

5) POLÍTICAS DE CONTABILIDAD SIGNIFICATIVAS:

a) Actualización.

El registro de los bienes inmuebles se realiza con la documentación comprobatoria (estimaciones). En 2019 para la valuación de los bienes fue necesario realizar el reevalúo obteniendo el avalúo catastral.



GOBIERNO DEL ESTADO
DE OAXACA



b) Realización de operaciones en el extranjero

Las operaciones que se llegaran a realizar en moneda extranjera se registrarán al devengarse en su equivalente en moneda nacional, y se actualizarán reconociendo el diferencial cambiario. En cumplimiento de los Postulados Básicos de Contabilidad Gubernamental, -Valuación y Consistencia.

c) Método de evaluación de la inversión en acciones de compañías subsidiarias no consolidadas y asociadas.

Este Ente Público no realiza subsidios.

d) Sistema y método de valuación de inventarios y costo de lo vendido.

Los bienes muebles se han depreciado hasta diciembre 2023, aplicando la tabla de vida útil emitido por el Consejo Nacional de Armonización Contable (CONAC).

e) Beneficios a empleados.

NO APLICA

f) provisiones.

NO APLICA

g) Reservas.

NO APLICA

h) Cambios en políticas contables y corrección de errores.

NO APLICA

i) Reclasificaciones.

NO APLICA

j) Depuración y Cancelación de saldos.

NO APLICA

6. POSICIÓN EN MONEDA EXTRANJERA Y PROTECCIÓN POR RIESGO CAMBIARIO

NO APLICA

7. Reporte analítico del activo:



GOBIERNO DEL ESTADO
DE OAXACA



Los bienes muebles se han depreciado hasta diciembre 2023, aplicando la tabla de vida útil emitido por el Consejo Nacional de Armonización Contable (CONAC).

8. Fideicomisos, mandatos y análogos

NO APLICA

9. Reporte de la recaudación

NO APLICA

10. Información sobre la deuda y el reporte analítico de la deuda:

NO APLICA

11. Calificaciones otorgadas:

NO APLICA

12. Proceso de mejora:

NO APLICA

13. Información por segmentos:

NO APLICA

14. Eventos posteriores al cierre:

NO APLICA

15. Partes relacionadas:

NO APLICA

16. Responsabilidad sobre la presentación razonable de los Estados Financieros.

La Información Financiera fue autorizada para su emisión por los CC. Lic. Erick Alexis Ochoa Valencia y Mtra. María de los Ángeles Peralta Arias en su carácter Vice-rector de Administración y Rectora, respectivamente; y bajo protesta de decir verdad que los Estados Financieros y sus Notas son razonablemente correctos.



GOBIERNO DEL ESTADO
DE OAXACA



NOTAS DE DESGLOSE

I) NOTAS AL ESTADO DE ACTIVIDADES

Muestra el resultado de las operaciones de la entidad correspondiente al cuarto trimestre del 2022 y 2023, integrado de la siguiente forma:

CUENTAS	EJERCICIO FISCAL 2023	EJERCICIO FISCA 2022
INGRESOS Y OTROS BENEFICIOS		
PARTICIPACIONES, APORTACIONES, TRANSFERENCIAS, ASIGNACIONES, SUBSIDIOS Y OTRAS AYUDAS	158,482,899	140,331,849
OTROS INGRESOS Y BENEFICIOS	0	0
TOTAL DE INGRESOS Y OTROS BENEFICIOS	158,482,899	140,331,849

GASTOS Y OTRAS PERDIDAS	EJERCICIO FISCAL 2023	EJERCICIO FISCA 2022
TRASNFERENCIAS INTERNAS Y ASIGNACIONES AL SECTOR PUBLICO	130,783,002	75,256,839
AYUDAS SOCIALES	237,445	227,460
OTROS GASTOS Y PÉRDIDAS EXTRAORDINARIAS	5,990,448	12,920,319
INVERSIÓN PÚBLICA NO CAPITALIZABLE	0	34,154,601
TOTAL DE GASTOS Y OTRAS PERDIDAS	137,010,895	122,559,218
AHORRO/DESAHORRO NETO DEL EJERCICIO	21,472,005	17,772,631

Ingresos y Otros Beneficios

Los ingresos corresponden a los recursos recaudados correspondientes al periodo del 01 de enero al 31 de diciembre de 2022, asciende a un monto de \$ 140,331,849 (Ciento cuarenta millones trescientos treinta y un mil



GOBIERNO DEL ESTADO
DE OAXACA



ochocientos cuarenta y nueve pesos) ingresos recibidos del Subsidio Estatal y Federal y recursos extraordinarios.

Los ingresos corresponden a los recursos recaudados correspondientes al periodo del 01 de enero al 31 de diciembre de 2023, asciende a un monto de \$ 158,482,899 (Ciento cincuenta y ocho millones cuatrocientos ochenta y dos mil ochocientos noventa y nueve pesos), ingresos recibidos del Subsidio Estatal, Federal y recursos extraordinarios.

Gastos y Otras Pérdidas

Para el ejercicio 2022 en el rubro de Gastos y Otras Pérdidas, corresponden a lo devengado por la Entidad durante el periodo del 01 de enero al 31 de diciembre de 2022 por la cantidad de: 122,559,218 (Ciento veintidós millones quinientos cincuenta y nueve mil doscientos dieciocho pesos), integrados de la siguiente manera:

- a) Transferencias Internas y Asignaciones al Sector Público, refleja un saldo de \$ 75,256,839 (Setenta y cinco millones doscientos cincuenta y seis mil ochocientos treinta y nueve pesos) correspondiente a recursos que fueron comprometidos y devengados en los rubros de: Servicios personales, Materiales y Suministros, Servicios Generales durante el periodo: del 01 de enero al 31 de diciembre de 2022.
- b) Ayudas Sociales refleja un saldo por la cantidad de \$ 227,460 (Doscientos veintisiete mil cuatrocientos sesenta pesos) recursos que fueron comprometidos y devengados durante el periodo del 01 de enero al 31 de diciembre de 2022 en el rubro de becas alimenticias a alumnos y becas alumnos de recursos federales extraordinarios.
- c) Estimaciones, depreciaciones, deterioros, obsolescencia y amortizaciones refleja un saldo por la cantidad 12,920,319 (Doce millones novecientos veinte mil trescientos diecinueve pesos) depreciación acumulada de los bienes muebles de la institución.
- d) Inversión pública no capitalizable con un saldo de \$ 34,154,601 (Treinta millones ciento cincuenta y cuatro mil seiscientos un pesos) corresponde a proyectos autorizados denominados: Desarrollo de competencias en tics para personal administrativo para implementar escenarios formativos; Desarrollo de competencias en la formación emprendedora para impulsar proyectos de negocios en el área de la salud para estudiantes; fortalecimiento de capacidades en el enfoque



GOBIERNO DEL ESTADO
DE OAXACA



de salud ambiental, mediante la capacitación a estudiantes de ciencias de la salud; Taller de actualización de las normas de información financiera y legislación fiscal 2022, para estudiantes de las licenciaturas en ciencias empresariales, administración pública y administración municipal; fortalecimiento del programa educativo de la licenciatura en enfermería, mediante una transferencia innovadora en la aplicación de la metodología para el mapeo de enfermedades contagiosas; y fortalecimiento del programa educativo de la licenciatura en medicina, mediante una transferencia innovadora en la aplicación de la metodología para el mapeo de enfermedades contagiosas.

Para el ejercicio 2023 en el rubro de Gastos y Otras Pérdidas, corresponden a lo devengado por la Entidad durante el periodo del 01 de enero al 31 de diciembre de 2023 por la cantidad de: 137,010,895 (Ciento treinta y siete millones diez mil ochocientos noventa y cinco pesos), integrados de la siguiente manera:

- a) Transferencias Internas y Asignaciones al Sector Público, refleja un saldo de \$ 130,783,002 (Ciento treinta millones setecientos ochenta y tres mil dos pesos) correspondiente a recursos que fueron comprometidos y devengados en los rubros de: Servicios personales, Materiales y Suministros, Servicios Generales durante el periodo: del 01 de enero al 31 de diciembre de 2023.
- b) Ayudas Sociales refleja un saldo por la cantidad de \$ 237,445 (Doscientos treinta y siete mil cuatrocientos cuarenta y cinco pesos) recursos que fueron comprometidos y devengados durante el periodo del 01 de enero al 31 de diciembre de 2023 en el rubro de becas alimenticias a estudiantes de bajos recursos.
- c) Estimaciones, depreciaciones, deterioros, obsolescencia y amortizaciones refleja un saldo por la cantidad 5,990,448 (Cinco millones novecientos noventa mil cuatrocientos cuarenta y ocho pesos) depreciación acumulada de los bienes muebles de la institución.

Ahorro Neto del Ejercicio

Al 31 de diciembre 2022 se muestra un ahorro por la cantidad de \$ 17,772,631 (Diecisiete millones setecientos setenta y dos mil seiscientos treinta y un pesos), pero la cantidad de \$ 38,565,042 afectó los capítulos 5000 y 6000.



GOBIERNO DEL ESTADO
DE OAXACA



Al 31 de diciembre 2023 se muestra un ahorro por la cantidad de \$ 21,472,005 (Veintiún millones cuatrocientos setenta y dos mil cinco pesos), pero la cantidad real de ahorro y/o desahorro es de \$ 15,243,360 afectó el capítulo 5000 y 6000, (Para mayor apreciación se puede observar la conciliación entre los Ingresos /egresos Presupuestarios y Contables).

II) NOTAS AL ESTADO DE SITUACION FINANCIERA

El estado de Situación Financiera tiene como propósito mostrar información relativa a los recursos y obligaciones de la entidad.

ACTIVO

CUENTAS	EJERCICIO FISCAL 2023	EJERCICIO FISCAL 2022
ACTIVO CIRCULANTE		
Efectivo Equivalentes	19,269,647	14,240,138
Derechos a recibir efectivo o equivalentes	4,626,993	99,474
Derecho a recibir bienes o servicios	5,087,383	1,951,192
Total de Activo Circulante	28,984,023	16,290,804
Bienes Inmuebles, infraestructura y construcciones en proceso	286,985,281	273,049,261
Bienes Muebles	90,275,738	89,045,275
Activos Intangibles	3,515,266	3,515,266
Depreciación acumulada de bienes muebles	-57,460,353	-51,469,905
Total de Activo no Circulante	323,315,933	314,139,896
TOTAL DE ACTIVOS	352,299,956	330,430,700

ACTIVO CIRCULANTE

Efectivo y Equivalentes

El rubro de efectivo y equivalentes al 31 de diciembre fiscal 2022, el saldo corresponde a recursos de proyectos federales FAM, Prodep, e ingresos propios por cursos.

El rubro de efectivo y equivalentes al 31 de diciembre del ejercicio fiscal 2023, se integra de recursos estatales y federales, Subsidio federal 2023, FAM e ingresos propios, así como la inversión correspondiente a recursos de ingresos propios y del Fondo de Aportaciones Múltiples.



GOBIERNO DEL ESTADO
DE OAXACA



Derechos a recibir Efectivo o Equivalentes

La cuenta de otros deudores al 31 de diciembre de 2022 se integra por los siguientes montos: 39,139 saldo de inventario de librería; 14,258 saldo que representa adeudo de los trabajadores por compras a crédito en la librería universitaria; 45,503 Saldo corresponde a enteros complementarios del 2.5 de supervisión de obra por los ademdu firmados, y el saldo de 574 corresponde a saldo pendiente reintegro por pagos realizados y no comprobados.

En el rubro de Derechos a recibir Efectivo y Equivalentes (Otros deudores diversos por cobrar a C.P) el saldo que se expresa en el Estado de Situación Financiera al 31 de diciembre de 2023 se integra por los siguientes montos: 1,578,183 corresponde a retenciones de impuestos mismas que fueron tramitadas en clc´s sin embargo no fueron ministradas por la SEFIN, se cancelarán una vez que se reciba el ingreso correspondiente; 73,520 corresponde a inventario de librería universitaria; 6,971 corresponde a deudas por ventas a crédito en librería universitaria; 2,968,319 corresponde a la provisión de impuestos patronales de mes diciembre y sexto bimestre 2023 pendientes por tramitar mediante CLC´s por falta de cobertura presupuestal, monto que se recuperará con recurso del presupuesto 2024.

Derechos a recibir bienes o servicios

Para el ejercicio 2022 con corte al 31 de diciembre se tiene un saldo de \$1,951,192 que se integra por los siguientes anticipos: Anticipo construcción de 7 aulas y dos módulos de baños por un monto de 926,795; Anticipo por construcción de una cancha de basquetbol techada (terminación) por un monto de 84,484; Anticipo por construcción de una cafetería (terminación) por un monto de 111,568 y Anticipo por construcción del estacionamiento de automóviles, motocicletas y bicicletas por un monto de 828,344.

Para el ejercicio 2023 con corte al 31 de diciembre se tiene un saldo de \$ 1,147,454 que corresponde al anticipo otorgado por la construcción de siete aulas y dos módulos de baños.

Además se otorgaron anticipos por la compra de bienes muebles por un monto de: 3,939,929 anticipos otorgados para el proyecto equipamiento para aulas y laboratorios de la Universidad de la Sierra Sur.



GOBIERNO DEL ESTADO
DE OAXACA



ACTIVO NO CIRCULANTE

Está constituido por el conjunto de valores y derechos de realización o disponibilidad con un periodo de tiempo superior a un año.

Bienes Inmuebles, infraestructura y construcciones en proceso

El rubro de Bienes Inmuebles de la Universidad de la Sierra está integrado de la siguiente forma:

CUENTAS	EJERCICIO FISCAL 2023	EJERCICIO FISCAL 2022
Terrenos	39,125,665	39,125,665
Edificios no residenciales	241,874,402	216,210,689
Otras construcciones de ingeniería civil u obra pesada en proceso	5,985,215	16,022,485
Instalaciones y equipamiento en construcciones en proceso	0	1,690,421
Total de Bienes inmuebles	286,985,281	273,049,261

Se puede observar un incremento en el rubro de inmuebles de diciembre 2022 a diciembre 2023, se debe a las afectaciones presupuestales en el capítulo 5000 y 6000.



GOBIERNO DEL ESTADO
DE OAXACA



Bienes muebles

El rubro de Bienes Muebles de la Universidad de la Sierra Sur está integrado de la siguiente forma:

CUENTAS	EJERCICIO FISCAL 2023	EJERCICIO FISCAL 2022
Muebles de oficina y estantería	1,981,539	1,981,539
Muebles, excepto de oficina y estantería	133,130	133,130
Equipo de cómputo y de tecnologías de la información	20,178,323	19,949,680
Otros mobiliarios y equipos de administración	27,758	142,714
Equipos y aparatos audiovisuales	5,508,631	5,508,631
Aparatos deportivos	465,211	373,290
Cámaras fotográficas y de video	1,163,430	1,163,430
Otro mobiliario y equipo educacional y recreativo	14,231,556	13,772,967
Equipo médico y de laboratorio	37,836,645	37,742,359
Instrumental médico y de laboratorio	640,628	614,647
Automóviles y camiones	2,840,743	2,394,743
Equipo de defensa y seguridad	409,075	409,075
Maquinaria y equipo agropecuario	255,431	255,431
Maquinaria y equipo industrial	86,669	86,669
Maquinaria y equipo de construcción	197,946	197,946
Sistemas de aire acondicionado, calefacción y de refrigeración industrial y comercial	2,804,825	2,804,825
Equipo de comunicación y telecomunicación	438,910	438,910
Equipos de generación eléctrica, aparatos y accesorios eléctricos	77,343	77,343
Herramientas y máquinas-herramienta	255,620	255,620
Otros equipos	742,326	742,326
Total de bienes muebles	90,275,738	89,045,275



GOBIERNO DEL ESTADO
DE OAXACA



Activos Intangibles

El rubro de activos intangibles de la Universidad de la Sierra Sur está integrado de la siguiente forma:

CUENTAS	EJERCICIO FISCAL 2023	EJERCICIO FISCAL 2022
Software	3,515,266	3,515,266
Total de activos intangibles	3,515,266	621,819

Depreciaciones, deterioro y amortización acumulada de bienes

El rubro de depreciaciones de la Universidad de la Sierra Sur está integrado de la siguiente forma:

CUENTAS	EJERCICIO FISCAL 2023	EJERCICIO FISCAL 2022
Depreciación acumulada de mobiliario y equipo de administración	14,347,844	14,155,026
Depreciación acumulada de mobiliario y equipo educacional y recreativo	13,020,406	11,096,363
Depreciación acumulada de equipo e instrumental médico y de laboratorio	25,951,759	22,681,152
Depreciación acumulada de equipo de transporte	1,884,387	1,755,540
Depreciación acumulada de equipo de defensa y seguridad	169,233	132,417
Depreciación acumulada de maquinaria, otro equipo y herramientas	2,086,723	1,649,407
Total de Depreciaciones	57,460,353	51,469,905

Al 31 de diciembre de 2023, el saldo del rubro de Activo no Circulante es de \$ 323,315,933 (Trescientos veintitrés millones trescientos quince mil novecientos treinta y tres pesos) haciendo referencia que el aumento del activo circulante por la adquisición de bienes muebles y la contratación para la construcción de edificios.



GOBIERNO DEL ESTADO
DE OAXACA



PASIVO

Al 31 de diciembre de 2023, el saldo asciende a la cantidad de \$ 7,477,902 (Siete millones cuatrocientos setenta y siete mil novecientos dos pesos).

PASIVO CIRCULANTE Y NO CIRCULANTE

CUENTAS	EJERCICIO FISCAL 2023	EJERCICIO FISCAL 2022
Cuentas por Pagar a corto plazo		
Deudas por Adquisición de Bienes y Contratación de Servicios por Pagar a CP	0	0
Transferencias Internas y Asignaciones al Sector Público	24,302	0
Retenciones de Impuestos por Pagar a CP	2,232,775	2,235,836
Retenciones del Sistema de seguridad social por Pagar a CP	290,930	273,400
Otras retenciones y Contribuciones por Pagar a CP	298,875	262,081
Cuentas por pagar por préstamos otorgados	0	0
Otras Cuentas por Pagar a corto plazo	4,631,019	4,175,087
Deudas por adquisición de bienes y contratación de servicios por pagar a LP	0	0
TOTAL	7,477,902	6,946,404

El saldo al 31 de diciembre 2022 de las cuentas de pasivo se integra de la siguiente manera:

Retenciones de impuestos por pagar a corto plazo, corresponde a retenciones de nómina del mes de diciembre (ISSS).

Retenciones del Sistema de seguridad social por Pagar a corto plazo, que corresponde a retenciones de nómina al mes de diciembre y sexto bimestre (IMSS y RCV).

Otras retenciones y Contribuciones por Pagar a corto plazo, corresponde retenciones de crédito infonavit; retenciones fonacot; finiquitos pendientes de pagar; y saldos de servicios personales pendientes de reintegrar a la Secretaría de Finanzas.



GOBIERNO DEL ESTADO
DE OAXACA



Otras Cuentas por Pagar a corto plazo, el saldo de esta cuenta corresponde a ingresos pendientes de concentrar a la Secretaría de Finanzas e ingresos propios 2022 pendientes de pagar así como rendimientos financieros estatales y federales.

El saldo al 31 de diciembre 2023 de las cuentas de pasivo se integra de la siguiente manera:

Transferencias Internas y Asignaciones al Sector Público corresponde a CLC´s 428 y 429 no ministrados por la Secretaría de Finanzas Cuotas IMSS patronales del mes de diciembre.

Retenciones de impuestos por pagar a corto plazo, corresponde a retenciones de nómina del mes de diciembre (ISSS).

Retenciones del Sistema de seguridad social por Pagar a corto plazo, que corresponde a retenciones de nómina del mes de noviembre y diciembre (IMSS y RCV).

Otras retenciones y Contribuciones por Pagar a corto plazo, corresponde retenciones de crédito infonavit al mes de noviembre y diciembre; retenciones fonacot; finiquitos pendientes de pagar; pensión alimenticia retenida por orden de juez y saldos de servicios personales pendientes de reintegrar a la Secretaría de Finanzas.

Otras Cuentas por Pagar a corto plazo, el saldo de esta cuenta corresponde a ingresos pendientes de concentrar a la Secretaría de Finanzas e ingresos propios 2023 pendientes de pagar, además de rendimientos financieros de cuentas estatales y federales. Es importante mencionar que en el mes de septiembre se realizó una compra de vehículo con ingresos propios de años anteriores, previa autorización del H. Consejo Académico de la Universidad, cantidad que se reflejará en el activo fijo en el cuarto trimestre 2023.

En cuanto a los rendimientos financieros de recursos federales (Subsidio Federal y Fam 2023), se solicitaron las ampliaciones presupuestales correspondientes para el ejercicio de los mismos.

Además en esta cuenta se provisionan los montos a pagar el 17 de enero 2024, mismos que no se tramitan con CLC´s, derivado del déficit presupuestario en el rubro de servicios personales, sin embargo se tienen la obligación fiscal de realizar el pago de las cuotas patronales que de las relaciones laborales se deriven.



GOBIERNO DEL ESTADO
DE OAXACA



III) NOTAS AL ESTADO DE VARIACION EN LA HACIENDA PÚBLICA

Variaciones de la hacienda Pública/Patrimonio Neto del ejercicio Hacienda Pública/ Patrimonio generado Resultados de Ejercicios Anteriores

El apartado de Hacienda Pública/Patrimonio Generado, en el periodo del 01 de enero al 31 de diciembre de 2023, asciende a la cantidad de \$ 323,350,050 (Trescientos veintitrés millones trescientos cincuenta mil cincuenta pesos) integrándose de la siguiente manera:

RUBRO	VARIACIONES
Hacienda Pública/Patrimonio Neto Final del Ejercicio 2022	305,711,665
Resultados de Ejercicios Anteriores	261,797,949
Saldo Neto en la Hacienda Pública/Patrimonio 2023	323,350,050



GOBIERNO DEL ESTADO
DE OAXACA



IV) NOTAS AL ESTADO DE FLUJOS DE EFECTIVO

Efectivo y equivalentes

1. Análisis de saldo en la cuenta de Efectivo y Equivalentes:

CONCEPTO	EJERCICIO FISCAL 2023	EJERCICIO FISCAL 2022
Efectivos en Bancos – Tesorería	2,204,852	6,205,174
Efectivos en Bancos - Dependencias	0	0
Inversiones temporales (hasta 3 meses)	17,064,795	8,034,964
Fondos con afectación específica	0	0
Depósitos de fondos de terceros y otros	0	0
Total de Efectivos y Equivalentes	19,269,647	14,240,138

En el rubro de Efectivos bancos – tesorería se incluyen los saldos de cada una de las cuentas bancarias 2022 y 2023 corresponde a recursos de proyectos federales (PRODEP, FAM, Subsidio Federal) e ingresos propios, los recursos federales (Subsidio Federal y FAM 2023) así como de ingresos propios están vinculadas a cuentas de inversión.



GOBIERNO DEL ESTADO
DE OAXACA



Conciliación entre los Ingresos Presupuestarios y Contables
Correspondiente del 01 de enero al 31 de diciembre de 2023
(Pesos)

1. Total de Ingresos (presupuestarios)		146,263,807
2. Más Ingresos Contables no Presupuestarios		20,834,400
Incremento por variación de inventarios	0	
Disminución del exceso de estimaciones por pérdida o deterioro u obsolescencia	0	
Disminución del exceso de provisiones	0	
Otros ingresos y beneficios varios	0	
Otros Ingresos Contables no Presupuestarios *	20,834,400	
3. Menos ingresos presupuestarios no contables		8,615,308
Producto de capital	0	
Aprovechamiento capital	0	
Ingresos derivados de financiamientos	0	
Otros Ingresos presupuestarios no contables **	8,615,308	
4. Ingresos Contables (4=1+2-3)		158,482,899

NOTA: * Los Ingresos contables no presupuestarios se integra por la diferencia entre "Ingresos transferidos en el presente ejercicio, no devengados".

NOTA: ** Los Ingresos presupuestarios no contables se integra por los recursos devengados en el presente ejercicio, pero transferidos en el año anterior.



GOBIERNO DEL ESTADO
DE OAXACA



Conciliación entre los Egresos Presupuestarios y los Gastos Contables
Correspondiente del 01 de enero al 31 de diciembre de 2023
(Pesos)

1. Total de egresos (presupuestarios)		146,263,807
2. Menos egresos presupuestarios contables		15,243,360
Mobiliario y equipo de administración	67,744	
Mobiliario y equipo educacional y recreativo	575,093	
Cámaras fotográficas y de video	0	
Equipo e instrumental médico y de laboratorio	0	
Otras construcciones de ingeniería civil u obra pesada	14,600,522	
3. Más Gastos Contables No Presupuestales		5,990,448
Estimaciones, depreciación, deterioros, obsolescencia, y amortización	5,990,448	
Provisiones	0	
Disminución de inventarios	0	
Aumento por insuficiencia de estimaciones por pérdida o deterioro y obsolescencia.	0	
Aumento por insuficiencia de provisiones	0	
Otros Gastos	0	
Otros Gastos Contables No Presupuestales	0	
4. Total Gastos Contables (4=1-2+3)		137,010,895

NOTA*: El gasto contable es la diferencia entre los "Egresos presupuestarios" y la parte de esos egresos que se ejerce en los capítulos de Bienes muebles, inmuebles e intangibles así como obra pública.



GOBIERNO DEL ESTADO
DE OAXACA



NOTAS DE MEMORIA (CUENTAS DE ORDEN)

Las cuentas de orden presupuestarias al 31 de diciembre de 2022 y 2023 se integran de la siguiente forma:

	2023	2022
Presupuesto de egresos aprobado	122,351,307	74,924,149
Presupuesto de egresos por ejercer	612,918	678,716
Presupuesto modificado	45,359,818	82,573,817
Presupuesto de egresos comprometido	167,098,207	156,819,249
Presupuesto de egresos devengado	146,263,807	148,203,942
Presupuesto de egresos ejercido	146,263,807	148,203,942
Presupuesto de egresos pagado	146,239,504	148,203,942

Las cuentas de orden presupuestaria representa cada una de la afectaciones que se realizaron durante cada ejercicio fiscal (2022 y 2023), van desde el aprobado y lo efectivamente pagado.

Es importante señalar que el presupuesto por ejercer, corresponde a recursos que se ejercerán en el durante ejercicio fiscal.

Los recursos comprometidos corresponden a recursos de los cuales se tienen el documento legal que los ampara.

El presupuesto modificado corresponde a las ampliaciones realizadas durante el ejercicio fiscal derivado de procesos de refrendo y ampliaciones por recursos extraordinarios autorizados.

Bajo protesta de decir verdad declaro que los Estados Financieros y sus Notas, son razonablemente correctas y son responsabilidad del emisor.



L.C.E ERICK ALEXIS OCHOA VALENCIA
VICE-RECTOR DE ADMINISTRACIÓN



MITRA, MARÍA DE LOS ÁNGELES PERALTA ARIAS
RECTORA






GOBIERNO DEL ESTADO DE OAXACA

Gobierno del Estado de Oaxaca
UR: UNIVERSIDAD DE LA SIERRA SUR
Estado Analítico de Ingresos
Del 01 de enero al 31 de diciembre de 2023
(Cifras en Pesos)



Rubro de Ingresos	Ingreso					Diferencia (6= 5 - 1)
	Estimado	Ampliaciones y Reducciones	Modificado	Devengado	Recaudado	
	(1)	(2)	(3= 1 + 2)	(4)	(5)	
Impuestos						0
Cuotas y Aportaciones de Seguridad Social						0
Contribuciones de Mejoras						0
Derechos						0
Productos						0
Aprovechamientos						0
Ingresos por Venta de Bienes, Prestación de Servicios y Otros Ingresos						0
Participaciones, Aportaciones, Convenios, Incentivos Derivados de la Colaboración Fiscal y Fondos Distintos de Aportaciones						0
Transferencias, Asignaciones, Subsidios y Subvenciones, y Pensiones y Jubilaciones	122,351,307	45,359,818	167,711,125	146,263,807	146,263,807	23,912,500
Ingresos Derivados de Financiamientos						0
Total	122,351,307	45,359,818	167,711,125	146,263,807	146,263,807	23,912,500
				Ingresos excedentes		23,912,500

Estado Analítico de Ingresos Por Fuente de Financiamiento	Ingreso					Diferencia (6= 5 - 1)
	Estimado	Ampliaciones y Reducciones	Modificado	Devengado	Recaudado	
	(1)	(2)	(3= 1 + 2)	(4)	(5)	
Ingresos del Poder Ejecutivo Federal o Estatal y de los Municipios	122,351,307	45,359,818	167,711,125	146,263,807	146,263,807	23,912,500
Impuestos						
Cuotas y Aportaciones de Seguridad Social						
Contribuciones de Mejoras						
Derechos						
Productos						
Aprovechamientos						
Participaciones, Aportaciones, Convenios, Incentivos Derivados de la Colaboración Fiscal y Fondos Distintos de Aportaciones						
Transferencias, Asignaciones, Subsidios y Subvenciones, y Pensiones y Jubilaciones	122,351,307	45,359,818	167,711,125	146,263,807	146,263,807	23,912,500
Ingresos de los Entes Públicos de los Poderes Legislativo y Judicial, de los Órganos Autónomos y del Sector Paraestatal o Paramunicipal, así como de las Empresas Productivas del Estado	0	0	0	0	0	0
Cuotas y Aportaciones de Seguridad Social						
Productos						
Ingresos por Venta de Bienes, Prestación de Servicios y Transferencias, Asignaciones, Subsidios y Subvenciones, y Pensiones y Jubilaciones						
Ingresos Derivados de Financiamientos						
Ingresos Derivados de Financiamientos						
Total	122,351,307	45,359,818	167,711,125	146,263,807	146,263,807	23,912,500
				Ingresos excedentes		23,912,500



Cve	Concepto	Aprobado 1	Ampliaciones / Reducciones 2= (3-1)	Modificado 3 = (1+2)	Devengado 4	Pagado 5	Subejercicio 6 = (3-4)
546	UNIVERSIDAD DE LA SIERRA SUR						
4	TRANSFERENCIAS, ASIGNACIONES, SUBSIDIOS Y OTRAS AYUDAS	122,351,306.50	8,669,140.45	131,020,446.95	131,020,446.95	130,996,144.75	0.00
1	TRANSFERENCIAS INTERNAS Y ASIGNACIONES AL SECTOR PÚBLICO	122,098,538.50	8,684,463.45	130,783,001.95	130,783,001.95	130,758,699.75	0.00
4	AYUDAS SOCIALES	252,768.00	-15,323.00	237,445.00	237,445.00	237,445.00	0.00
5	BIENES MUEBLES, INMUEBLES E INTANGIBLES	0.00	17,902,263.44	17,902,263.44	642,837.39	642,837.39	17,259,426.05
1	MOBILIARIO Y EQUIPO DE ADMINISTRACIÓN	0.00	5,017,190.89	5,017,190.89	67,744.00	67,744.00	4,949,446.89
2	MOBILIARIO Y EQUIPO EDUCACIONAL Y RECREATIVO	0.00	5,107,595.37	5,107,595.37	575,093.39	575,093.39	4,532,501.98
3	EQUIPO E INSTRUMENTAL MÉDICO Y DE LABORATORIO	0.00	7,077,333.89	7,077,333.89	0.00	0.00	7,077,333.89
6	MAQUINARIA, OTROS EQUIPOS Y HERRAMIENTAS	0.00	700,143.29	700,143.29	0.00	0.00	700,143.29
6	INVERSIÓN PÚBLICA	0.00	18,788,414.60	18,788,414.60	14,600,522.30	14,600,522.30	4,187,892.30
1	OBRA PÚBLICA EN BIENES DE DOMINIO PÚBLICO	0.00	18,788,414.60	18,788,414.60	14,600,522.30	14,600,522.30	4,187,892.30
	TOTAL DEPENDENCIA / ENTIDAD	122,351,306.50	45,359,818.49	167,711,124.99	146,263,806.64	146,239,504.44	21,447,318.35



Cve	Concepto	Aprobado 1	Ampliaciones / Reducciones 2= (3-1)	Modificado 3 = (1+2)	Devengado 4	Pagado 5	Subejercicio 6 = (3-4)
546	UNIVERSIDAD DE LA SIERRA SUR						
1	GASTO CORRIENTE	122,351,306.50	8,669,140.45	131,020,446.95	131,020,446.95	130,996,144.75	0.00
2	GASTO DE CAPITAL	0.00	36,690,678.04	36,690,678.04	15,243,359.69	15,243,359.69	21,447,318.35
	TOTAL DEPENDENCIA / ENTIDAD:	122,351,306.50	45,359,818.49	167,711,124.99	146,263,806.64	146,239,504.44	21,447,318.35



Cve	Concepto	Aprobado 1	Ampliaciones / Reducciones 2= (3-1)	Modificado 3 = (1+2)	Devengado 4	Pagado Transferido 5	Subejercicio 6 = (3-4)
5	ORGANISMOS PÚBLICOS DESCENTRALIZADOS	122,351,306.50	45,359,818.49	167,711,124.99	146,263,806.64	146,239,504.44	21,447,318.35
46	UNIVERSIDAD DE LA SIERRA SUR	122,351,306.50	45,359,818.49	167,711,124.99	146,263,806.64	146,239,504.44	21,447,318.35
	TOTAL DEL GASTO:	122,351,306.50	45,359,818.49	167,711,124.99	146,263,806.64	146,239,504.44	21,447,318.35



Cve	Concepto	Aprobado 1	Ampliaciones / Reducciones 2= (3-1)	Modificado 3 = (1+2)	Devengado 4	Pagado 5	Subejercicio 6 = (3-4)
546	UNIVERSIDAD DE LA SIERRA SUR						
2	DESARROLLO SOCIAL	122,351,306.50	45,359,818.49	167,711,124.99	146,263,806.64	146,239,504.44	21,447,318.35
5	EDUCACIÓN	122,351,306.50	45,359,818.49	167,711,124.99	146,263,806.64	146,239,504.44	21,447,318.35
	TOTAL DEPENDENCIA / ENTIDAD	122,351,306.50	45,359,818.49	167,711,124.99	146,263,806.64	146,239,504.44	21,447,318.35



GOBIERNO DEL ESTADO
DE OAXACA



ENDEUDAMIENTO NETO
DEL 01 DE ENERO AL 31 DE DICIEMBRE DE 2023
(Pesos)

Identificación de Crédito o Instrumento	Contratación/Colocación	Amortización	Endeudamiento Neto
	A	B	C = A - B
Créditos Bancarios			
Total Créditos Bancarios			
Otros Instrumentos de Deuda			
Total Otros Instrumentos de Deuda			
TOTAL			

NO APLICA



GOBIERNO DEL ESTADO
DE OAXACA



INTERESES DE LA DEUDA
DEL 01 DE ENERO AL 31 DE DICIEMBRE DE 2023
(Pesos)

Identificación de Crédito o Instrumento	Devengado	Pagado
Créditos Bancarios		
Total de intereses de Créditos Bancarios		
Otros Instrumentos de Deuda		
Total de intereses de Otros Instrumentos de Deuda		
TOTAL		

NO APLICA



GOBIERNO DEL ESTADO
DE OAXACA



INDICADORES DE POSTURA FISCAL
DEL 01 DE ENERO AL 31 DE DICIEMBRE DE 2023
(Pesos)

Concepto	Estimado	Devengado	Pagado ³
I. Ingresos Presupuestarios (I=1+2)			
1. Ingresos del Gobierno de la Entidad Federativa ¹			
2. Ingresos del Sector Paraestatal ¹			
II. Egresos Presupuestarios (II=3+4)			
3. Egresos del Gobierno de la Entidad Federativa ²			
4. Egresos del Sector Paraestatal ²			
III. Balance Presupuestario (Superávit o Déficit) (III= I - II)			

Concepto	Estimado	Devengado	Pagado ³
III. Balance presupuestario (Superávit o Déficit)			
IV. Intereses, Comisiones y Gastos de la Deuda			
V. Balance Primario (Superávit o Déficit) (V= III - IV)			

Concepto	Estimado	Devengado	Pagado ³
A. Financiamiento			
B. Amortización de la deuda			
C. Endeudamiento o desendeudamiento (C = A - B)			

1. Los Ingresos que se presentan son los ingresos presupuestarios totales sin incluir los ingresos por financiamientos. Los Ingresos del Gobierno de la Entidad Federativa corresponden a los del Poder Ejecutivo, Legislativo Judicial y Autónomos

2. Los egresos que se presentan son los egresos presupuestarios totales sin incluir los egresos por amortización. Los egresos del Gobierno de la Entidad Federativa corresponden a los del Poder Ejecutivo, Legislativo, Judicial y Órganos Autónomos

3. Para Ingresos se reportan los ingresos recaudados; para egresos se reportan los egresos pagados



Clave	Concepto	Aprobado 1	Ampliaciones / Reducciones 2= (3-1)	Modificado 3 = (1+2)	Devengado 4	Pagado 5	Subejercicio 6 = (3-4)
5	ORGANISMOS PÚBLICOS DESCENTRALIZADOS	122,351,306.50	45,359,818.49	167,711,124.99	146,263,806.64	146,239,504.44	21,447,318.35
46	UNIVERSIDAD DE LA SIERRA SUR	122,351,306.50	45,359,818.49	167,711,124.99	146,263,806.64	146,239,504.44	21,447,318.35
1	PROGRAMAS	122,351,306.50	45,359,818.49	167,711,124.99	146,263,806.64	146,239,504.44	21,447,318.35
2	DESEMPEÑO DE LAS FUNCIONES	122,351,306.50	45,359,818.49	167,711,124.99	146,263,806.64	146,239,504.44	21,447,318.35
	TOTAL DEPENDENCIA / ENTIDAD	122,351,306.50	45,359,818.49	167,711,124.99	146,263,806.64	146,239,504.44	21,447,318.35

REPORTE DE AVANCE DE GESTIÓN

UR 546 - UNIVERSIDAD DE LA SIERRA SUR

CUARTO TRIMESTRE 2023



Gobierno del Estado

OBJETIVO INSTITUCIONAL: CREAR, TRANSMITIR, AMPLIAR Y DIFUNDIR EL CONOCIMIENTO PARA FORMAR DE MANERA INTEGRAL PROFESIONALES COMPETITIVOS, CRÍTICOS Y COMPROMETIDOS CON LA SOCIEDAD. A TRAVÉS DE PROCESOS Y PROGRAMAS RELEVANTES DIRIGIDOS AL ENTORNO REGIONAL, NACIONAL E INTERNACIONAL.

ALINEACIÓN PED:

EJE: 01-OAXACA INCLUYENTE CON EL DESARROLLO SOCIAL

TEMA: 01-EDUCACIÓN

OBJETIVO: 12-IMPULSAR EL DESARROLLO TECNOLÓGICO, CIENTÍFICO Y LA INNOVACIÓN HACIA EL APROVECHAMIENTO PRODUCTIVO DE LAS POTENCIALIDADES DE LAS DISTINTAS REGIONES DEL ESTADO.

ESTRATEGIA: 05-IMPULSAR LA INVESTIGACIÓN CIENTÍFICA Y TECNOLÓGICA DE ALTO IMPACTO EN LOS SECTORES ESTRATÉGICOS EN LAS REGIONES DEL ESTADO.

LÍNEAS DE ACCIÓN: 02-IMPULSAR EL DESARROLLO DE PROYECTOS Y PRODUCTOS DE INVESTIGACIÓN CIENTÍFICA CON INVERSIÓN PÚBLICO-PRIVADA EN MATERIA DE ENERGÍAS RENOVABLES, RECURSOS HÍDRICOS, AGROPECUARIO, FORESTAL, BIODIVERSIDAD Y MEDIO AMBIENTE, ENTRE ALGUNOS, QUE PERMITIRÁN DETONAR LA COMPETITIVIDAD DEL ESTADO.

UE: 001-UNIVERSIDAD DE LA SIERRA SUR

MATRIZ DE INDICADORES PARA RESULTADOS:

FIN: CONTRIBUIR EN EL IMPULSO DEL DESARROLLO TECNOLÓGICO, CIENTÍFICO Y LA INNOVACIÓN HACIA AL APROVECHAMIENTO PRODUCTIVO DE LAS POTENCIALIDADES DE LAS DISTINTAS REGIONES DEL ESTADO.

PROPÓSITO: INCREMENTO DE LA PRODUCCIÓN CIENTÍFICA Y TECNOLÓGICA DEL ESTADO DE OAXACA

COMPONENTE: 841-INVESTIGACIÓN CIENTÍFICA Y TECNOLÓGICA GENERADA

ACTIVIDAD: 1932-DESARROLLAR PROYECTO DE INVESTIGACIÓN

ESTRUCTURA PROGRAMATICA							
PROGRAMA		SUBPROGRAMA		PROYECTO		OBRA/ACTIVIDAD	
104-FOMENTO AL DESARROLLO DE LA CIENCIA, LA TECNOLOGÍA Y LA INNOVACIÓN		04-GENERACIÓN DE INVESTIGACIÓN CIENTÍFICA Y TECNOLÓGICA		000--		001-DESARROLLAR PROYECTOS DE INVESTIGACIÓN EN LA SIERRA SUR	
Población o Área de Enfoque Potencial	Atributo de la Población o Área de Enfoque:	PRODUCCIÓN CIENTÍFICA Y TECNOLÓGICA		HOMBRES:	0	MUJERES:	0
				TOTAL:	4132148		

PRESUPUESTO ANUAL							
Aprobado	Ampliación	Reducción	Modificado	EJERCIDO T1		EJERCIDO T2	
23,983,671.74	4,147,186.66	1,985,252.44	26,145,605.96	5,860,803.96		6,055,417.48	
				EJERCIDO T3		EJERCIDO T4	
				6,481,766.71		7,747,617.81	
				TOTAL EJERCIDO AL TRIMESTRE VIGENTE			
				26,145,605.96			

PRESUPUESTO TRIMESTRAL DE LA ACTIVIDAD							
Aprobado		Modificado		Comprometido		Devengado	
4,838,636.18		7,747,617.81		7,747,617.81		7,747,617.81	
				Ejercido		% de Ejercido Vs. Modificado	
				7,747,617.81		100.00	

DATOS DEL INDICADOR								
Nombre :		PORCENTAJE DE PROYECTOS DE INVESTIGACIÓN REALIZADOS			Número de indicador :		255	
Definición :		MIDE EL PORCENTAJE DE PROYECTOS DE INVESTIGACIÓN REALIZADOS, RESPECTO AL PROGRAMADO						
Método de Cálculo :		(NÚMERO DE PROYECTOS DE INVESTIGACIÓN REALIZADOS/ NÚMERO DE PROYECTOS DE INVESTIGACIÓN PROGRAMADOS)*100						

Tipo	Dimensión	Frecuencia de Medición	Forma de cálculo del indicador	Tipo de Valor	Sentido Esperado
GESTIÓN	EFICACIA	TRIMESTRAL	PORCENTAJE	FLUJO	ASCENDENTE
MEDIOS DE VERIFICACIÓN / FUENTE INFORMACIÓN			SUPUESTO		
INFORME DE RESULTADOS EMITIDO POR VICE RECTORÍA ACADÉMICA. VERIFICABLE EN LA PÁGINA ELECTRÓNICA: WWW.UNSIS.EDU.MX/AVANCE_MIR_2023			LOS INVESTIGADORES CUENTAN CON RECURSOS MATERIALES, FINANCIEROS, TECNOLÓGICOS, HUMANOS Y CONDICIONES PARA DESARROLLAR LOS PROYECTOS DE INVESTIGACIÓN		

DATOS DE LA META							
Definición de la variable Meta:		1 - NÚMERO DE PROYECTOS DE INVESTIGACIÓN REALIZADOS					
Unidad de medida:		25 - NÚMERO					

LÍNEA BASE				VALOR PROGRAMADO ANUAL			
AÑO	2021	VALOR	50.00	AÑO	2023	VALOR	57.00

AVANCE TRIMESTRAL OBRA/ACTIVIDAD							
METAS	1er.TRIMESTRE	2o.TRIMESTRE	3er.TRIMESTRE	4o.TRIMESTRE	CUMPLIMIENTO DE METAS		
PROGRAMACIÓN INICIAL	13.00	14.00	14.00	16.00	T1+T2+T3+T4		57.00
PROGRAMACIÓN ACTUALIZADA	11.00	27.00	17.00	11.00	T1+T2+T3+T4		66.00
METAS ALCANZADAS PORCENTAJE ALCANZADO TRIMESTRAL	12.00	30.00	17.00	11.00	T1+T2+T3+T4		70.00
	109.09	111.11	100.00	100.00	PORCENTAJE ALCANZADO ANUAL		106.06

PORCENTAJE DE CUMPLIMIENTO ALCANZADO EN EL TRIMESTRE: 100.00 %

JEFE ADMINISTRATIVO
L.C.E. ERICK ALEXIS OCHOA VALENCIA
VICE-RECTOR DE ADMINISTRACIÓN

TITULAR DE LA DEPENDENCIA/ENTIDAD
MTRA. MARÍA DE LOS ÁNGELES PERALTA ARIAS
RECTORA

REPORTE DE AVANCE DE GESTIÓN

UR 546 - UNIVERSIDAD DE LA SIERRA SUR

CUARTO TRIMESTRE 2023



UE: 001-UNIVERSIDAD DE LA SIERRA SUR

ESTRUCTURA PROGRAMATICA										
PROGRAMA		SUBPROGRAMA		PROYECTO			OBRA/ACTIVIDAD			
104-FOMENTO AL DESARROLLO DE LA CIENCIA, LA TECNOLOGÍA Y LA INNOVACIÓN		04-GENERACIÓN DE INVESTIGACIÓN CIENTÍFICA Y TECNOLÓGICA		000--			002-ANEXO DE EJECUCIÓN AL CONVENIO MARCO DE COOPERACIÓN ACADÉMICA DEL PROGRAMA PARA EL DESARROLLO PROFESIONAL DOCENTE PARA EL TIPO SUPERIOR (PRODEP)			
POBLACIÓN O ÁREA DE ENFOQUE POTENCIAL	ATRIBUTO DE LA POBLACIÓN O ÁREA DE ENFOQUE:	PRODUCCIÓN CIENTÍFICA Y TECNOLÓGICA		HOMBRES:	0	MUJERES:	0	TOTAL:	4132148	
PRESUPUESTO ANUAL										
Aprobado	Ampliación	Reducción	Modificado	EJERCIDO T1		EJERCIDO T2		EJERCIDO T3		
0.00	701,992.09	74,481.13	627,510.96	0.00		0.00		7,883.99		
				TOTAL EJERCIDO AL TRIMESTRE VIGENTE				14,592.99		
PRESUPUESTO TRIMESTRAL DE LA ACTIVIDAD										
Aprobado		Modificado		Comprometido		Devengado		Ejercido		
0.00		6,709.00		6,709.00		6,709.00		6,709.00		
								% de Ejercido Vs. Modificado		
								100.00		
DATOS DEL INDICADOR										
Nombre :				PORCENTAJE DE PROYECTOS DE INVESTIGACIÓN REALIZADOS			Número de indicador :		255	
Definición : MIDE EL PORCENTAJE DE PROYECTOS DE INVESTIGACIÓN REALIZADOS, RESPECTO AL PROGRAMADO										
Método de Cálculo : (NÚMERO DE PROYECTOS DE INVESTIGACIÓN REALIZADOS/ NÚMERO DE PROYECTOS DE INVESTIGACIÓN PROGRAMADOS)*100										
Tipo	Dimensión		Frecuencia de Medición		Forma de cálculo del indicador		Tipo de Valor		Sentido Esperado	
GESTIÓN	EFICACIA		TRIMESTRAL		PORCENTAJE		FLUJO		ASCENDENTE	
MEDIOS DE VERIFICACIÓN / FUENTE INFORMACIÓN					SUPUESTO					
INFORME DE RESULTADOS EMITIDO POR VICE RECTORÍA ACADÉMICA. VERIFICABLE EN LA PÁGINA ELECTRÓNICA: WWW.UNSIS.EDU.MX/AVANCE_MIR_2023					LOS INVESTIGADORES CUENTAN CON RECURSOS MATERIALES, FINANCIEROS, TECNOLÓGICOS, HUMANOS Y CONDICIONES PARA DESARROLLAR LOS PROYECTOS DE INVESTIGACIÓN					
DATOS DE LA META										
Definición de la variable Meta:		1 - NÚMERO DE PROYECTOS DE INVESTIGACIÓN REALIZADOS								
Unidad de medida:		25 - NÚMERO								
LÍNEA BASE					VALOR PROGRAMADO ANUAL					
AÑO	2021	VALOR	50.00	AÑO	2023	VALOR	1.00			
AVANCE TRIMESTRAL OBRA/ACTIVIDAD										
METAS	1er.TRIMESTRE		2o.TRIMESTRE		3er.TRIMESTRE		4o.TRIMESTRE		CUMPLIMIENTO DE METAS	
PROGRAMACIÓN INICIAL	0.00	0.00	0.00	0.00	1.00	T1+T2+T3+T4		1.00		
PROGRAMACIÓN ACTUALIZADA	0.00	0.00	0.00	0.00	1.00	T1+T2+T3+T4		1.00		
METAS ALCANZADAS	0.00	0.00	1.00	0.00	0.00	T1+T2+T3+T4		1.00		
PORCENTAJE ALCANZADO TRIMESTRAL	0.00	0.00	0.00	0.00	0.00	PORCENTAJE ALCANZADO ANUAL		100.00		

PORCENTAJE DE CUMPLIMIENTO ALCANZADO EN EL TRIMESTRE: 0.00 %

JEFE ADMINISTRATIVO

L.C.E. ERICK ALEXIS OCHOA VALENCIA
VICE-RECTOR DE ADMINISTRACIÓN

TITULAR DE LA DEPENDENCIA/ENTIDAD

MTRA. MARÍA DE LOS ÁNGELES PERALTA ARIAS
RECTORA

REPORTE DE AVANCE DE GESTIÓN

UR 546 - UNIVERSIDAD DE LA SIERRA SUR

CUARTO TRIMESTRE 2023



Gobierno del Estado

ALINEACIÓN PED:

EJE: 01-OAXACA INCLUYENTE CON EL DESARROLLO SOCIAL

TEMA: 01-EDUCACIÓN

OBJETIVO: 09-AMPLIAR Y DIVERSIFICAR LA OFERTA DE EDUCACIÓN SUPERIOR EN OAXACA PARA ATENDER LA DEMANDA DE MANERA ACCESIBLE Y CON EQUIDAD.

ESTRATEGIA: 01-PROMOVER LA CREACIÓN DE NUEVAS INSTITUCIONES EDUCATIVAS, IMPLEMENTANDO NUEVOS MODELOS DE ENSEÑANZA PARA OFRECER OPORTUNIDADES DE ACCESO A LA EDUCACIÓN, PRIORITARIAMENTE EN LOS DISTRITOS QUE CARECEN DEL SERVICIO.

LÍNEAS DE ACCIÓN: 01-PROMOVER LA AMPLIACIÓN DE LA OFERTA DE EDUCACIÓN SUPERIOR CON MODELOS INNOVADORES Y EL APOYO DE LAS TIC'S.

UE: 001-UNIVERSIDAD DE LA SIERRA SUR

MATRIZ DE INDICADORES PARA RESULTADOS:

FIN: CONTRIBUIR A UNA EDUCACIÓN SUPERIOR ACCESIBLE Y CON EQUIDAD

PROPÓSITO: INSTITUCIONES DE NIVEL SUPERIOR, CONSTRUIDAS, EQUIPADAS Y REPARADAS PARA EL OFRECIMIENTO DE NUEVAS MODALIDADES Y NUEVOS PROGRAMAS EDUCATIVOS EN EL ESTADO DE OAXACA

COMPONENTE: 433-ESPACIO EDUCATIVO EN EL NIVEL SUPERIOR CONSTRUIDO

ACTIVIDAD: 148-CONSTRUIR ESPACIO EDUCATIVO

ESTRUCTURA PROGRAMATICA									
PROGRAMA		SUBPROGRAMA		PROYECTO			OBRA/ACTIVIDAD		
127-INCREMENTO DE LA OFERTA EDUCATIVA SUPERIOR		01-CONSTRUCCIÓN DE ESPACIOS EDUCATIVOS DE NIVEL SUPERIOR		006-CONSTRUCCIÓN DE DOS SALAS DE COMPUTO			001-CONSTRUCCIÓN DE DOS SALAS DE COMPUTO		
POBLACIÓN O ÁREA DE ENFOQUE POTENCIAL	ATRIBUTO DE LA POBLACIÓN O ÁREA DE ENFOQUE:	INSTITUCIÓN DE EDUCACIÓN SUPERIOR		HOMBRES:	0	MUJERES:	0	TOTAL:	40

PRESUPUESTO ANUAL							
Aprobado	Ampliación	Reducción	Modificado	EJERCIDO T1	EJERCIDO T2	EJERCIDO T3	EJERCIDO T4
0.00	2,427,970.00	0.00	2,427,970.00	0.00	0.00	0.00	2,390,357.85
TOTAL EJERCIDO AL TRIMESTRE VIGENTE							2,390,357.85

PRESUPUESTO TRIMESTRAL DE LA ACTIVIDAD							
Aprobado	Modificado	Comprometido	Devengado	Ejercido	% de Ejercido Vs. Modificado		
0.00	2,427,970.00	37,612.15	2,390,357.85	2,390,357.85	98.45		

DATOS DEL INDICADOR							
Nombre :				Número de indicador :			
PORCENTAJE DE METROS CUADRADOS CONSTRUIDOS				1430			
Definición : MIDE EL PORCENTAJE DE METROS CUADRADOS CONSTRUIDOS, RESPECTO AL TOTAL DE METROS PROGRAMADOS							
Método de Cálculo : (METROS CUADRADOS CONSTRUIDOS/ METROS CUADRADOS PROGRAMADOS A CONSTRUIR) * 100							
Tipo	Dimensión	Frecuencia de Medición	Forma de cálculo del indicador	Tipo de Valor	Sentido Esperado		
GESTIÓN	EFICACIA	TRIMESTRAL	PORCENTAJE	FLUJO	ASCENDENTE		
MEDIOS DE VERIFICACIÓN / FUENTE INFORMACIÓN				SUPUESTO			
ACTA ENTREGA-RECEPCIÓN RESGUARDADA POR VICE-RECTORIA DE ADMINISTRACIÓN, VERIFICABLE EN LA PÁGINA ELECTRÓNICA: WWW.UNSIS.EDU.MX/AVANCE_MIR_2023				LA GESTION DE LOS RECURSOS SE REALIZA EN TIEMPO Y FORMA.			

DATOS DE LA META							
Definición de la variable Meta:		1 - METROS CUADRADOS CONSTRUIDOS					
Unidad de medida:		15 - METRO CUADRADO					
LÍNEA BASE				VALOR PROGRAMADO ANUAL			
AÑO	2021	VALOR	1,910.02	AÑO	2023	VALOR	329.02

AVANCE TRIMESTRAL OBRA/ACTIVIDAD							
METAS	1er.TRIMESTRE	2o.TRIMESTRE	3er.TRIMESTRE	4o.TRIMESTRE	CUMPLIMIENTO DE METAS		
PROGRAMACIÓN INICIAL	0.00	0.00	329.02	0.00	T1+T2+T3+T4	329.02	
PROGRAMACIÓN ACTUALIZADA	0.00	0.00	68.94	260.08	T1+T2+T3+T4	329.02	
METAS ALCANZADAS	0.00	0.00	68.94	260.08	T1+T2+T3+T4	329.02	
PORCENTAJE ALCANZADO TRIMESTRAL	0.00	0.00	100.00	100.00	PORCENTAJE ALCANZADO ANUAL	100.00	

PORCENTAJE DE CUMPLIMIENTO ALCANZADO EN EL TRIMESTRE: 100.00 %

JEFE ADMINISTRATIVO

L.C.E. ERICK ALEXIS OCHOA VALENCIA
VICE-RECTOR DE ADMINISTRACIÓN

TITULAR DE LA DEPENDENCIA/ENTIDAD

MTRA. MARÍA DE LOS ÁNGELES PERALTA ARIAS
RECTORA

REPORTE DE AVANCE DE GESTIÓN

UR 546 - UNIVERSIDAD DE LA SIERRA SUR

CUARTO TRIMESTRE 2023



UE: 001-UNIVERSIDAD DE LA SIERRA SUR

ESTRUCTURA PROGRAMATICA											
PROGRAMA		SUBPROGRAMA		PROYECTO			OBRA/ACTIVIDAD				
127-INCREMENTO DE LA OFERTA EDUCATIVA SUPERIOR		01-CONSTRUCCIÓN DE ESPACIOS EDUCATIVOS DE NIVEL SUPERIOR		007-CONSTRUCCIÓN DE SIETE AULAS Y DOS MÓDULOS DE BAÑOS			001-CONSTRUCCIÓN DE SIETE AULAS Y DOS MÓDULOS DE BAÑOS				
POBLACIÓN O ÁREA DE ENFOQUE POTENCIAL	ATRIBUTO DE LA POBLACIÓN O ÁREA DE ENFOQUE:	INSTITUCIÓN DE EDUCACIÓN SUPERIOR		HOMBRES:	0	MUJERES:	0	TOTAL:	40		
PRESUPUESTO ANUAL											
Aprobado	Ampliación	Reducción	Modificado	EJERCIDO T1		EJERCIDO T2		EJERCIDO T3			
0.00	7,745,137.00	0.00	7,745,137.00	0.00		0.00		0.00			
TOTAL EJERCIDO AL TRIMESTRE VIGENTE									3,594,856.85		
PRESUPUESTO TRIMESTRAL DE LA ACTIVIDAD											
Aprobado		Modificado		Comprometido		Devengado		Ejercido			
0.00		7,745,137.00		325,432.46		3,594,856.85		3,594,856.85			
									% de Ejercido Vs. Modificado		
									46.41		
DATOS DEL INDICADOR											
Nombre :	PORCENTAJE DE METROS CUADRADOS CONSTRUIDOS				Número de indicador :	1430					
Definición :	MIDE EL PORCENTAJE DE METROS CUADRADOS CONSTRUIDOS, RESPECTO AL TOTAL DE METROS PROGRAMADOS										
Método de Cálculo :	(METROS CUADRADOS CONSTRUIDOS/ METROS CUADRADOS PROGRAMADOS A CONSTRUIR) * 100										
Tipo	Dimensión		Frecuencia de Medición		Forma de cálculo del indicador		Tipo de Valor		Sentido Esperado		
GESTIÓN	EFICACIA		TRIMESTRAL		PORCENTAJE		FLUJO		ASCENDENTE		
MEDIOS DE VERIFICACIÓN / FUENTE INFORMACIÓN					SUPUESTO						
ACTA ENTREGA-RECEPCIÓN RESGUARDADA POR VICE-RECTORIA DE ADMINISTRACIÓN, VERIFICABLE EN LA PÁGINA ELECTRÓNICA: WWW.UNSIS.EDU.MX/AVANCE_MIR_2023					LA GESTIÓN DE LOS RECURSOS SE REALIZA EN TIEMPO Y FORMA.						
DATOS DE LA META											
Definición de la variable Meta:	1 - METROS CUADRADOS CONSTRUIDOS										
Unidad de medida:	15 - METRO CUADRADO										
LÍNEA BASE					VALOR PROGRAMADO ANUAL						
AÑO	2021		VALOR	1,910.02		AÑO	2023		VALOR	940.76	
AVANCE TRIMESTRAL OBRA/ACTIVIDAD											
METAS	1er.TRIMESTRE		2o.TRIMESTRE		3er.TRIMESTRE		4o.TRIMESTRE		CUMPLIMIENTO DE METAS		
PROGRAMACIÓN INICIAL	0.00		0.00		508.01		432.75		T1+T2+T3+T4		940.76
PROGRAMACIÓN ACTUALIZADA	0.00		0.00		114.80		825.96		T1+T2+T3+T4		940.76
METAS ALCANZADAS	0.00		0.00		114.80		377.22		T1+T2+T3+T4		492.02
PORCENTAJE ALCANZADO TRIMESTRAL	0.00		0.00		100.00		45.67		PORCENTAJE ALCANZADO ANUAL		52.30

PORCENTAJE DE CUMPLIMIENTO ALCANZADO EN EL TRIMESTRE: 45.67 %

JEFE ADMINISTRATIVO

L.C.E. ERICK ALEXIS OCHOA VALENCIA
VICE-RECTOR DE ADMINISTRACIÓN

TITULAR DE LA DEPENDENCIA/ENTIDAD

MTRA. MARÍA DE LOS ÁNGELES PERALTA ARIAS
RECTORA

REPORTE DE AVANCE DE GESTIÓN

UR 546 - UNIVERSIDAD DE LA SIERRA SUR

CUARTO TRIMESTRE 2023



UE: 001-UNIVERSIDAD DE LA SIERRA SUR

ESTRUCTURA PROGRAMATICA										
PROGRAMA		SUBPROGRAMA		PROYECTO			OBRA/ACTIVIDAD			
127-INCREMENTO DE LA OFERTA EDUCATIVA SUPERIOR		01-CONSTRUCCIÓN DE ESPACIOS EDUCATIVOS DE NIVEL SUPERIOR		008-CONSTRUCCIÓN DE DOS SALAS DE COMPUTO (TERMINACIÓN)			001-CONSTRUCCIÓN DE DOS SALAS DE COMPUTO (TERMINACIÓN)			
POBLACIÓN O ÁREA DE ENFOQUE POTENCIAL	ATRIBUTO DE LA POBLACIÓN O ÁREA DE ENFOQUE:	INSTITUCIÓN DE EDUCACIÓN SUPERIOR		HOMBRES:	0	MUJERES:	0	TOTAL:	40	
PRESUPUESTO ANUAL										
Aprobado	Ampliación	Reducción	Modificado	EJERCIDO T1		EJERCIDO T2		EJERCIDO T3		
0.00	135,248.99	0.00	135,248.99	0.00		0.00		0.00		
								TOTAL EJERCIDO AL TRIMESTRE VIGENTE		135,248.99
PRESUPUESTO TRIMESTRAL DE LA ACTIVIDAD										
Aprobado		Modificado		Comprometido		Devengado		Ejercido		% de Ejercido Vs. Modificado
0.00		135,248.99		135,248.99		135,248.99		135,248.99		100.00
DATOS DEL INDICADOR										
Nombre :	PORCENTAJE DE METROS CUADRADOS CONSTRUIDOS				Número de indicador :	1430				
Definición :	MIDE EL PORCENTAJE DE METROS CUADRADOS CONSTRUIDOS, RESPECTO AL TOTAL DE METROS PROGRAMADOS									
Método de Cálculo :	(METROS CUADRADOS CONSTRUIDOS/ METROS CUADRADOS PROGRAMADOS A CONSTRUIR) * 100									
Tipo	Dimensión		Frecuencia de Medición		Forma de cálculo del indicador		Tipo de Valor		Sentido Esperado	
GESTIÓN	EFICACIA		TRIMESTRAL		PORCENTAJE		FLUJO		ASCENDENTE	
MEDIOS DE VERIFICACIÓN / FUENTE INFORMACIÓN					SUPUESTO					
ACTA ENTREGA-RECEPCIÓN RESGUARDADA POR VICE-RECTORIA DE ADMINISTRACIÓN, VERIFICABLE EN LA PÁGINA ELECTRÓNICA: WWW.UNSIS.EDU.MX/AVANCE_MIR_2023					LA GESTIÓN DE LOS RECURSOS SE REALIZA EN TIEMPO Y FORMA.					
DATOS DE LA META										
Definición de la variable Meta:	1 - METROS CUADRADOS CONSTRUIDOS									
Unidad de medida:	15 - METRO CUADRADO									
LÍNEA BASE					VALOR PROGRAMADO ANUAL					
AÑO	2021		VALOR	1,910.02		AÑO	2023		VALOR	329.02
AVANCE TRIMESTRAL OBRA/ACTIVIDAD										
METAS	1er.TRIMESTRE		2o.TRIMESTRE		3er.TRIMESTRE		4o.TRIMESTRE		CUMPLIMIENTO DE METAS	
PROGRAMACIÓN INICIAL	0.00		0.00		0.00		329.02		T1+T2+T3+T4	329.02
PROGRAMACIÓN ACTUALIZADA	0.00		0.00		0.00		329.02		T1+T2+T3+T4	329.02
METAS ALCANZADAS	0.00		0.00		0.00		213.86		T1+T2+T3+T4	213.86
PORCENTAJE ALCANZADO TRIMESTRAL	0.00		0.00		0.00		65.00		PORCENTAJE ALCANZADO ANUAL	65.00

PORCENTAJE DE CUMPLIMIENTO ALCANZADO EN EL TRIMESTRE: 65.00 %

JEFE ADMINISTRATIVO
L.C.E. ERICK ALEXIS OCHOA VALENCIA
VICE-RECTOR DE ADMINISTRACIÓN

TITULAR DE LA DEPENDENCIA/ENTIDAD
MTRA. MARÍA DE LOS ÁNGELES PERALTA ARIAS
RECTORA

REPORTE DE AVANCE DE GESTIÓN

UR 546 - UNIVERSIDAD DE LA SIERRA SUR

CUARTO TRIMESTRE 2023



UE: 001-UNIVERSIDAD DE LA SIERRA SUR

ESTRUCTURA PROGRAMATICA										
PROGRAMA		SUBPROGRAMA		PROYECTO			OBRA/ACTIVIDAD			
127-INCREMENTO DE LA OFERTA EDUCATIVA SUPERIOR		01-CONSTRUCCIÓN DE ESPACIOS EDUCATIVOS DE NIVEL SUPERIOR		009-CONSTRUCCIÓN DE SIETE AULAS Y DOS MÓDULOS DE BANOS (TERMINACIÓN)			001-CONSTRUCCIÓN DE SIETE AULAS Y DOS MÓDULOS DE BANOS (TERMINACIÓN)			
POBLACIÓN O ÁREA DE ENFOQUE POTENCIAL	ATRIBUTO DE LA POBLACIÓN O ÁREA DE ENFOQUE:	INSTITUCIÓN DE EDUCACIÓN SUPERIOR		HOMBRES:	0	MUJERES:	0	TOTAL:	40	
PRESUPUESTO ANUAL										
Aprobado	Ampliación	Reducción	Modificado	EJERCIDO T1		EJERCIDO T2		EJERCIDO T3		
0.00	146,427.35	0.00	146,427.35	0.00		0.00		0.00		
								TOTAL EJERCIDO AL TRIMESTRE VIGENTE		146,427.35
PRESUPUESTO TRIMESTRAL DE LA ACTIVIDAD										
Aprobado		Modificado		Comprometido		Devengado		Ejercido		% de Ejercido Vs. Modificado
0.00		146,427.35		146,427.35		146,427.35		146,427.35		100.00
DATOS DEL INDICADOR										
Nombre :	PORCENTAJE DE METROS CUADRADOS CONSTRUIDOS			Número de indicador :	1430					
Definición :	MIDE EL PORCENTAJE DE METROS CUADRADOS CONSTRUIDOS, RESPECTO AL TOTAL DE METROS PROGRAMADOS									
Método de Cálculo :	(METROS CUADRADOS CONSTRUIDOS/ METROS CUADRADOS PROGRAMADOS A CONSTRUIR) * 100									
Tipo	Dimensión		Frecuencia de Medición		Forma de cálculo del indicador		Tipo de Valor		Sentido Esperado	
GESTIÓN	EFICACIA		TRIMESTRAL		PORCENTAJE		FLUJO		ASCENDENTE	
MEDIOS DE VERIFICACIÓN / FUENTE INFORMACIÓN					SUPUESTO					
ACTA ENTREGA-RECEPCIÓN RESGUARDADA POR VICE-RECTORIA DE ADMINISTRACIÓN, VERIFICABLE EN LA PÁGINA ELECTRÓNICA: WWW.UNSIS.EDU.MX/AVANCE_MIR_2023					LA GESTIÓN DE LOS RECURSOS SE REALIZA EN TIEMPO Y FORMA.					
DATOS DE LA META										
Definición de la variable Meta:	1 - METROS CUADRADOS CONSTRUIDOS									
Unidad de medida:	15 - METRO CUADRADO									
LÍNEA BASE					VALOR PROGRAMADO ANUAL					
AÑO	2021		VALOR	1,910.02		AÑO	2023		VALOR	940.76
AVANCE TRIMESTRAL OBRA/ACTIVIDAD										
METAS	1er.TRIMESTRE		2o.TRIMESTRE		3er.TRIMESTRE		4o.TRIMESTRE		CUMPLIMIENTO DE METAS	
PROGRAMACIÓN INICIAL	0.00		0.00		0.00		940.76		T1+T2+T3+T4	940.76
PROGRAMACIÓN ACTUALIZADA	0.00		0.00		0.00		940.76		T1+T2+T3+T4	940.76
METAS ALCANZADAS	0.00		0.00		0.00		0.00		T1+T2+T3+T4	0.00
PORCENTAJE ALCANZADO TRIMESTRAL	0.00		0.00		0.00		0.00		PORCENTAJE ALCANZADO ANUAL	0.00

PORCENTAJE DE CUMPLIMIENTO ALCANZADO EN EL TRIMESTRE: 0.00 %

JEFE ADMINISTRATIVO

L.C.E. ERICK ALEXIS OCHOA VALENCIA
VICE-RECTOR DE ADMINISTRACIÓN

TITULAR DE LA DEPENDENCIA/ENTIDAD

MTRA. MARÍA DE LOS ÁNGELES PERALTA ARIAS
RECTORA

REPORTE DE AVANCE DE GESTIÓN

UR 546 - UNIVERSIDAD DE LA SIERRA SUR

CUARTO TRIMESTRE 2023



UE: 001-UNIVERSIDAD DE LA SIERRA SUR

ESTRUCTURA PROGRAMATICA										
PROGRAMA		SUBPROGRAMA		PROYECTO			OBRA/ACTIVIDAD			
127-INCREMENTO DE LA OFERTA EDUCATIVA SUPERIOR		01-CONSTRUCCIÓN DE ESPACIOS EDUCATIVOS DE NIVEL SUPERIOR		006-CONSTRUCCIÓN DE DOS SALAS DE COMPUTO			002-CONSTRUCCIÓN DE DOS SALAS DE COMPUTO (ACABADOS)			
POBLACIÓN O ÁREA DE ENFOQUE POTENCIAL	ATRIBUTO DE LA POBLACIÓN O ÁREA DE ENFOQUE:	INSTITUCIÓN DE EDUCACIÓN SUPERIOR		HOMBRES:	0	MUJERES:	0	TOTAL:	40	
PRESUPUESTO ANUAL										
Aprobado	Ampliación	Reducción	Modificado	EJERCIDO T1		EJERCIDO T2		EJERCIDO T3		
0.00	240,207.01	507.01	239,700.00	0.00		0.00		0.00		
								TOTAL EJERCIDO AL TRIMESTRE VIGENTE		239,700.00
PRESUPUESTO TRIMESTRAL DE LA ACTIVIDAD										
Aprobado		Modificado		Comprometido		Devengado		Ejercido		
0.00		239,700.00		239,700.00		239,700.00		239,700.00		
								% de Ejercido Vs. Modificado		100.00
DATOS DEL INDICADOR										
Nombre :		PORCENTAJE DE METROS CUADRADOS CONSTRUIDOS			Número de indicador :		1430			
Definición :		MIDE EL PORCENTAJE DE METROS CUADRADOS CONSTRUIDOS, RESPECTO AL TOTAL DE METROS PROGRAMADOS								
Método de Cálculo :		(METROS CUADRADOS CONSTRUIDOS/ METROS CUADRADOS PROGRAMADOS A CONSTRUIR) * 100								
Tipo	Dimensión		Frecuencia de Medición		Forma de cálculo del indicador		Tipo de Valor		Sentido Esperado	
GESTIÓN	EFICACIA		TRIMESTRAL		PORCENTAJE		FLUJO		ASCENDENTE	
MEDIOS DE VERIFICACIÓN / FUENTE INFORMACIÓN					SUPUESTO					
ACTA ENTREGA-RECEPCIÓN RESGUARDADA POR VICE-RECTORIA DE ADMINISTRACIÓN, VERIFICABLE EN LA PAGINA ELECTRONICA: WWW.UNSIS.EDU.MX/AVANCE_MIR_2023					LA GESTION DE LOS RECURSOS SE REALIZA EN TIEMPO Y FORMA.					
DATOS DE LA META										
Definición de la variable Meta:		1 - METROS CUADRADOS CONSTRUIDOS								
Unidad de medida:		15 - METRO CUADRADO								
LÍNEA BASE					VALOR PROGRAMADO ANUAL					
AÑO	2021		VALOR	1,910.02		AÑO	2023		VALOR	329.02
AVANCE TRIMESTRAL OBRA/ACTIVIDAD										
METAS	1er.TRIMESTRE		2o.TRIMESTRE		3er.TRIMESTRE		4o.TRIMESTRE		CUMPLIMIENTO DE METAS	
PROGRAMACIÓN INICIAL	0.00	0.00	0.00	329.02	0.00	0.00	0.00	T1+T2+T3+T4	329.02	
PROGRAMACIÓN ACTUALIZADA	0.00	0.00	0.00	0.00	0.00	0.00	329.02	T1+T2+T3+T4	329.02	
METAS ALCANZADAS	0.00	0.00	0.00	0.00	0.00	0.00	230.31	T1+T2+T3+T4	230.31	
PORCENTAJE ALCANZADO TRIMESTRAL	0.00	0.00	0.00	0.00	0.00	0.00	70.00	PORCENTAJE ALCANZADO ANUAL	70.00	

PORCENTAJE DE CUMPLIMIENTO ALCANZADO EN EL TRIMESTRE: 70.00 %

JEFE ADMINISTRATIVO

L.C.E. ERICK ALEXIS OCHOA VALENCIA
VICE-RECTOR DE ADMINISTRACIÓN

TITULAR DE LA DEPENDENCIA/ENTIDAD

MTRA. MARÍA DE LOS ÁNGELES PERALTA ARIAS
RECTORA

REPORTE DE AVANCE DE GESTIÓN

UR 546 - UNIVERSIDAD DE LA SIERRA SUR

CUARTO TRIMESTRE 2023



UE: 001-UNIVERSIDAD DE LA SIERRA SUR

ESTRUCTURA PROGRAMATICA										
PROGRAMA		SUBPROGRAMA		PROYECTO			OBRA/ACTIVIDAD			
127-INCREMENTO DE LA OFERTA EDUCATIVA SUPERIOR		01-CONSTRUCCIÓN DE ESPACIOS EDUCATIVOS DE NIVEL SUPERIOR		007-CONSTRUCCIÓN DE SIETE AULAS Y DOS MÓDULOS DE BAÑOS			002-CONSTRUCCIÓN DE SIETE AULAS Y DOS MÓDULOS DE BAÑOS (ACABADOS)			
POBLACIÓN O ÁREA DE ENFOQUE POTENCIAL	ATRIBUTO DE LA POBLACIÓN O ÁREA DE ENFOQUE:	INSTITUCIÓN DE EDUCACIÓN SUPERIOR		HOMBRES:	0	MUJERES:	0	TOTAL:	40	
PRESUPUESTO ANUAL										
Aprobado	Ampliación	Reducción	Modificado	EJERCIDO T1		EJERCIDO T2		EJERCIDO T3	EJERCIDO T4	
0.00	1,352,529.11	25,355.11	1,327,174.00	0.00		0.00		0.00	1,327,174.00	
TOTAL EJERCIDO AL TRIMESTRE VIGENTE									1,327,174.00	
PRESUPUESTO TRIMESTRAL DE LA ACTIVIDAD										
Aprobado		Modificado		Comprometido		Devengado		Ejercido	% de Ejercido Vs. Modificado	
0.00		1,327,174.00		1,327,174.00		1,327,174.00		1,327,174.00	100.00	
DATOS DEL INDICADOR										
Nombre :	PORCENTAJE DE METROS CUADRADOS CONSTRUIDOS				Número de indicador :	1430				
Definición :	MIDE EL PORCENTAJE DE METROS CUADRADOS CONSTRUIDOS, RESPECTO AL TOTAL DE METROS PROGRAMADOS									
Método de Cálculo :	(METROS CUADRADOS CONSTRUIDOS/ METROS CUADRADOS PROGRAMADOS A CONSTRUIR) * 100									
Tipo	Dimensión		Frecuencia de Medición		Forma de cálculo del indicador		Tipo de Valor		Sentido Esperado	
GESTIÓN	EFICACIA		TRIMESTRAL		PORCENTAJE		FLUJO		ASCENDENTE	
MEDIOS DE VERIFICACIÓN / FUENTE INFORMACIÓN					SUPUESTO					
ACTA ENTREGA-RECEPCIÓN RESGUARDADA POR VICE-RECTORIA DE ADMINISTRACIÓN, VERIFICABLE EN LA PAGINA ELECTRONICA: WWW.UNSIS.EDU.MX/AVANCE_MIR_2023					LA GESTION DE LOS RECURSOS SE REALIZA EN TIEMPO Y FORMA.					
DATOS DE LA META										
Definición de la variable Meta:	1 - METROS CUADRADOS CONSTRUIDOS									
Unidad de medida:	15 - METRO CUADRADO									
LÍNEA BASE					VALOR PROGRAMADO ANUAL					
AÑO	2021		VALOR	1,910.02		AÑO	2023		VALOR	940.76
AVANCE TRIMESTRAL OBRA/ACTIVIDAD										
METAS	1er.TRIMESTRE		2o.TRIMESTRE		3er.TRIMESTRE		4o.TRIMESTRE		CUMPLIMIENTO DE METAS	
PROGRAMACIÓN INICIAL	0.00	0.00	508.01	432.75	T1+T2+T3+T4	940.76	T1+T2+T3+T4	940.76		
PROGRAMACIÓN ACTUALIZADA	0.00	0.00	0.00	0.00	T1+T2+T3+T4	0.00	T1+T2+T3+T4	0.00		
METAS ALCANZADAS	0.00	0.00	0.00	0.00	PORCENTAJE ALCANZADO ANUAL	0.00	PORCENTAJE ALCANZADO ANUAL	0.00		

PORCENTAJE DE CUMPLIMIENTO ALCANZADO EN EL TRIMESTRE: 0.00 %

JEFE ADMINISTRATIVO

L.C.E. ERICK ALEXIS OCHOA VALENCIA
VICE-RECTOR DE ADMINISTRACIÓN

TITULAR DE LA DEPENDENCIA/ENTIDAD

MTRA. MARÍA DE LOS ÁNGELES PERALTA ARIAS
RECTORA

REPORTE DE AVANCE DE GESTIÓN

UR 546 - UNIVERSIDAD DE LA SIERRA SUR

CUARTO TRIMESTRE 2023



ALINEACIÓN PED:

ESTRATEGIA: 01-PROMOVER LA CREACIÓN DE NUEVAS INSTITUCIONES EDUCATIVAS, IMPLEMENTANDO NUEVOS MODELOS DE ENSEÑANZA PARA OFRECER OPORTUNIDADES DE ACCESO A LA EDUCACIÓN, PRIORITARIAMENTE EN LOS DISTRITOS QUE CARECEN DEL SERVICIO.

LÍNEAS DE ACCIÓN: 01-PROMOVER LA AMPLIACIÓN DE LA OFERTA DE EDUCACIÓN SUPERIOR CON MODELOS INNOVADORES Y EL APOYO DE LAS TIC'S.

UE: 001-UNIVERSIDAD DE LA SIERRA SUR

MATRIZ DE INDICADORES PARA RESULTADOS:

COMPONENTE: 435-ESPACIO EDUCATIVO EN EL NIVEL SUPERIOR REPARADO

ACTIVIDAD: 152-REPARAR ESPACIO EDUCATIVO

ESTRUCTURA PROGRAMATICA							
PROGRAMA		SUBPROGRAMA		PROYECTO		OBRA/ACTIVIDAD	
127-INCREMENTO DE LA OFERTA EDUCATIVA SUPERIOR		02-REPARACIÓN DE ESPACIOS EDUCATIVOS DE NIVEL SUPERIOR		002-MANTENIMIENTO DE LA BIBLIOTECA UNIVERSITARIA (TERMINACIÓN)		001-MANTENIMIENTO DE LA BIBLIOTECA UNIVERSITARIA (TERMINACIÓN)	
POBLACIÓN O ÁREA DE ENFOQUE POTENCIAL	ATRIBUTO DE LA POBLACIÓN O ÁREA DE ENFOQUE:	INSTITUCIÓN DE EDUCACIÓN SUPERIOR		HOMBRES:	0	MUJERES:	0
						TOTAL:	40

PRESUPUESTO ANUAL							
Aprobado	Ampliación	Reducción	Modificado	EJERCIDO T1		EJERCIDO T2	
0.00	135,970.54	0.00	135,970.54	0.00		0.00	
						TOTAL EJERCIDO AL TRIMESTRE VIGENTE	
						135,970.54	

PRESUPUESTO TRIMESTRAL DE LA ACTIVIDAD							
Aprobado		Modificado		Comprometido		Devengado	
0.00		135,970.54		135,970.54		135,970.54	
						% de Ejercido Vs. Modificado	
						100.00	

DATOS DEL INDICADOR							
Nombre :				PORCENTAJE DE METROS CUADRADOS REPARADOS		Número de indicador :	
						1310	
Definición : MIDE EL PORCENTAJE DE METROS CUADRADOS REPARADOS, RESPECTO AL TOTAL DE METROS PROGRAMADOS							
Método de Cálculo : (METROS CUADRADOS REPARADOS/ TOTAL DE METROS CUADRADOS PROGRAMADOS)*100							

Tipo	Dimensión	Frecuencia de Medición	Forma de cálculo del indicador	Tipo de Valor	Sentido Esperado
GESTIÓN	EFICACIA	TRIMESTRAL	PORCENTAJE	FLUJO	ASCENDENTE

MEDIOS DE VERIFICACIÓN / FUENTE INFORMACIÓN				SUPUESTO			
ACTA ENTREGA RECEPCION RESGUARDADA POR VICE-RECTORIA DE ADMINISTRACION, VERIFICABLE EN LA PAGINA ELECTRONICA: WWW.UNSIS.EDU.MX/AVANCE_MIR_2023				LA GESTIÓN DE LOS RECURSOS SE REALIZA EN TIEMPO Y FORMA.			

DATOS DE LA META							
Definición de la variable Meta:		1 - METROS CUADRADOS REPARADOS					
Unidad de medida:		15 - METRO CUADRADO					

LÍNEA BASE				VALOR PROGRAMADO ANUAL			
AÑO	2019	VALOR	162.53	AÑO	2023	VALOR	755.25

AVANCE TRIMESTRAL OBRA/ACTIVIDAD							
METAS	1er.TRIMESTRE	2o.TRIMESTRE	3er.TRIMESTRE	4o.TRIMESTRE	CUMPLIMIENTO DE METAS		
PROGRAMACIÓN INICIAL	0.00	0.00	0.00	755.25	T1+T2+T3+T4	755.25	
PROGRAMACIÓN ACTUALIZADA	0.00	0.00	0.00	755.25	T1+T2+T3+T4	755.25	
METAS ALCANZADAS	0.00	0.00	0.00	641.96	T1+T2+T3+T4	641.96	
PORCENTAJE ALCANZADO TRIMESTRAL	0.00	0.00	0.00	85.00	PORCENTAJE ALCANZADO ANUAL	85.00	

PORCENTAJE DE CUMPLIMIENTO ALCANZADO EN EL TRIMESTRE: 85.00 %

JEFE ADMINISTRATIVO
L.C.E. ERICK ALEXIS OCHOA VALENCIA
VICE-RECTOR DE ADMINISTRACIÓN

TITULAR DE LA DEPENDENCIA/ENTIDAD
MTRA. MARÍA DE LOS ÁNGELES PERALTA ARIAS
RECTORA

REPORTE DE AVANCE DE GESTIÓN

UR 546 - UNIVERSIDAD DE LA SIERRA SUR

CUARTO TRIMESTRE 2023



UE: 001-UNIVERSIDAD DE LA SIERRA SUR

ESTRUCTURA PROGRAMATICA											
PROGRAMA		SUBPROGRAMA		PROYECTO			OBRA/ACTIVIDAD				
127-INCREMENTO DE LA OFERTA EDUCATIVA SUPERIOR		02-REPARACIÓN DE ESPACIOS EDUCATIVOS DE NIVEL SUPERIOR		001-MANTENIMIENTO DE LA BIBLIOTECA UNIVERSITARIA			001-MANTENIMIENTO DE LA BIBLIOTECA UNIVERSITARIA				
POBLACIÓN O ÁREA DE ENFOQUE POTENCIAL	ATRIBUTO DE LA POBLACIÓN O ÁREA DE ENFOQUE:	INSTITUCIÓN DE EDUCACIÓN SUPERIOR		HOMBRES:	0	MUJERES:	0	TOTAL:	40		
PRESUPUESTO ANUAL											
Aprobado	Ampliación	Reducción	Modificado	EJERCIDO T1		EJERCIDO T2		EJERCIDO T3			
0.00	1,334,097.29	24,720.29	1,309,377.00	0.00		0.00		0.00			
TOTAL EJERCIDO AL TRIMESTRE VIGENTE									1,309,377.00		
PRESUPUESTO TRIMESTRAL DE LA ACTIVIDAD											
Aprobado		Modificado		Comprometido		Devengado		Ejercido			
0.00		1,309,377.00		1,309,377.00		1,309,377.00		1,309,377.00			
% de Ejercido Vs. Modificado											
100.00											
DATOS DEL INDICADOR											
Nombre :	PORCENTAJE DE METROS CUADRADOS REPARADOS				Número de indicador :	1310					
Definición :	MIDE EL PORCENTAJE DE METROS CUADRADOS REPARADOS, RESPECTO AL TOTAL DE METROS PROGRAMADOS										
Método de Cálculo :	(METROS CUADRADOS REPARADOS/ TOTAL DE METROS CUADRADOS PROGRAMADOS)*100										
Tipo	Dimensión		Frecuencia de Medición		Forma de cálculo del indicador		Tipo de Valor		Sentido Esperado		
GESTIÓN	EFICACIA		TRIMESTRAL		PORCENTAJE		FLUJO		ASCENDENTE		
MEDIOS DE VERIFICACIÓN / FUENTE INFORMACIÓN					SUPUESTO						
ACTA ENTREGA RECEPCION RESGUARDADA POR VICE-RECTORIA DE ADMINISTRACION, VERIFICABLE EN LA PAGINA ELECTRONICA: WWW.UNSIS.EDU.MX/AVANCE_MIR_2023					LA GESTIÓN DE LOS RECURSOS SE REALIZA EN TIEMPO Y FORMA.						
DATOS DE LA META											
Definición de la variable Meta:	1 - METROS CUADRADOS REPARADOS										
Unidad de medida:	15 - METRO CUADRADO										
LÍNEA BASE					VALOR PROGRAMADO ANUAL						
AÑO	2019		VALOR	162.53		AÑO	2023		VALOR	1,274.17	
AVANCE TRIMESTRAL OBRA/ACTIVIDAD											
METAS	1er.TRIMESTRE		2o.TRIMESTRE		3er.TRIMESTRE		4o.TRIMESTRE		CUMPLIMIENTO DE METAS		
PROGRAMACIÓN INICIAL	0.00	0.00	637.09		637.08		T1+T2+T3+T4		1,274.17		
PROGRAMACIÓN ACTUALIZADA	0.00	0.00	0.00		1,274.17		T1+T2+T3+T4		1,274.17		
METAS ALCANZADAS	0.00	0.00	0.00		955.63		T1+T2+T3+T4		955.63		
PORCENTAJE ALCANZADO TRIMESTRAL	0.00	0.00	0.00		75.00		PORCENTAJE ALCANZADO ANUAL		75.00		

PORCENTAJE DE CUMPLIMIENTO ALCANZADO EN EL TRIMESTRE: 75.00 %

JEFE ADMINISTRATIVO

L.C.E. ERICK ALEXIS OCHOA VALENCIA
VICE-RECTOR DE ADMINISTRACIÓN

TITULAR DE LA DEPENDENCIA/ENTIDAD

MTRA. MARÍA DE LOS ÁNGELES PERALTA ARIAS
RECTORA

REPORTE DE AVANCE DE GESTIÓN

UR 546 - UNIVERSIDAD DE LA SIERRA SUR

CUARTO TRIMESTRE 2023



ALINEACIÓN PED:

ESTRATEGIA: 02-PROMOVER LA PARTICIPACIÓN DE LAS INSTITUCIONES PÚBLICAS DE EDUCACIÓN SUPERIOR EN UN PROGRAMA PARA LA AMPLIACIÓN Y MEJORA DE LA INFRAESTRUCTURA FÍSICA Y EL EQUIPAMIENTO.

LÍNEAS DE ACCIÓN: 02-GESTIONAR RECURSOS DE LA FEDERACIÓN Y DEL GOBIERNO DEL ESTADO PARA PROYECTOS DE INVERSIÓN, ENTRE ELLOS LOS DE FONDOS CONCURSABLES, CON LA FINALIDAD DE AMPLIAR LA INFRAESTRUCTURA EDUCATIVA EN PROGRAMAS DE ALTA PERTINENCIA.

UE: 001-UNIVERSIDAD DE LA SIERRA SUR

MATRIZ DE INDICADORES PARA RESULTADOS:

COMPONENTE: 434-ESPACIO EDUCATIVO EN EL NIVEL SUPERIOR EQUIPADO

ACTIVIDAD: 158-EQUIPAR ESPACIO EDUCATIVO

ESTRUCTURA PROGRAMATICA										
PROGRAMA		SUBPROGRAMA		PROYECTO			OBRA/ACTIVIDAD			
127-INCREMENTO DE LA OFERTA EDUCATIVA SUPERIOR		03-EQUIPAMIENTO DE ESPACIOS EDUCATIVOS DE NIVEL SUPERIOR		000-- -			001-EQUIPAMIENTO DEL DEPARTAMENTO DE PROYECTOS CONSTRUCCIÓN Y MANTENIMIENTO DE LA UNIVERSIDAD DE LA SIERRA SUR			
POBLACIÓN O ÁREA DE ENFOQUE POTENCIAL	ATRIBUTO DE LA POBLACIÓN O ÁREA DE ENFOQUE:	INSTITUCIÓN DE EDUCACIÓN SUPERIOR		HOMBRES:	0	MUJERES:	0	TOTAL:	40	
PRESUPUESTO ANUAL										
Aprobado	Ampliación	Reducción	Modificado	EJERCIDO T1		EJERCIDO T2		EJERCIDO T3	EJERCIDO T4	
0.00	109,243.09	4,025.39	105,217.70	0.00		0.00		0.00	105,217.70	
								TOTAL EJERCIDO AL TRIMESTRE VIGENTE		105,217.70
PRESUPUESTO TRIMESTRAL DE LA ACTIVIDAD										
Aprobado		Modificado		Comprometido		Devengado		Ejercido	% de Ejercido Vs. Modificado	
0.00		105,217.70		105,217.70		105,217.70		105,217.70	100.00	
DATOS DEL INDICADOR										
Nombre :	PORCENTAJE DE ESPACIOS EDUCATIVOS EQUIPADOS			Número de indicador :	159					
Definición :	MIDE EL PORCENTAJE DE ESPACIOS EDUCATIVOS EQUIPADOS, RESPECTO AL PROGRAMADO									
Método de Cálculo :	(NÚMERO DE EQUIPOS ADQUIRIDOS PARA ESPACIOS EDUCATIVOS/NÚMERO DE EQUIPOS PROGRAMADOS PARA ESPACIOS EDUCATIVOS)*100									
Tipo	Dimensión	Frecuencia de Medición		Forma de cálculo del indicador		Tipo de Valor		Sentido Esperado		
GESTIÓN	EFICACIA	TRIMESTRAL		PORCENTAJE		FLUJO		ASCENDENTE		
MEDIOS DE VERIFICACIÓN / FUENTE INFORMACIÓN					SUPUESTO					
ACTA ENTREGA RECEPCION RESGUARDADA POR VICE-RECTORIA DE ADMINISTRACION, VERIFICABLE EN LA PAGINA ELECTRONICA: WWW.UNSIS.EDU.MX/AVANCE_MIR_2023					LA GESTIÓN DE LOS RECURSOS SE REALIZAN EN TIEMPO Y FORMA.					
DATOS DE LA META										
Definición de la variable Meta:	1 - NÚMERO DE EQUIPOS ADQUIRIDOS PARA ESPACIOS EDUCATIVOS									
Unidad de medida:	25 - NÚMERO									
LÍNEA BASE					VALOR PROGRAMADO ANUAL					
AÑO	2021		VALOR	113.00		AÑO	2023		VALOR	1.00
AVANCE TRIMESTRAL OBRA/ACTIVIDAD										
METAS	1er.TRIMESTRE		2o.TRIMESTRE		3er.TRIMESTRE		4o.TRIMESTRE		CUMPLIMIENTO DE METAS	
PROGRAMACIÓN INICIAL	0.00		0.00		0.00		1.00		T1+T2+T3+T4	1.00
PROGRAMACIÓN ACTUALIZADA	0.00		0.00		0.00		11.00		T1+T2+T3+T4	11.00
METAS ALCANZADAS PORCENTAJE ALCANZADO TRIMESTRAL	0.00		0.00		0.00		11.00		T1+T2+T3+T4	11.00
	0.00		0.00		0.00		100.00		PORCENTAJE ALCANZADO ANUAL	100.00

PORCENTAJE DE CUMPLIMIENTO ALCANZADO EN EL TRIMESTRE: 100.00 %

JEFE ADMINISTRATIVO
L.C.E. ERICK ALEXIS OCHOA VALENCIA
VICE-RECTOR DE ADMINISTRACIÓN

TITULAR DE LA DEPENDENCIA/ENTIDAD
MTRA. MARÍA DE LOS ÁNGELES PERALTA ARIAS
RECTORA

REPORTE DE AVANCE DE GESTIÓN

UR 546 - UNIVERSIDAD DE LA SIERRA SUR

CUARTO TRIMESTRE 2023



UE: 001-UNIVERSIDAD DE LA SIERRA SUR

ESTRUCTURA PROGRAMATICA										
PROGRAMA		SUBPROGRAMA		PROYECTO			OBRA/ACTIVIDAD			
127-INCREMENTO DE LA OFERTA EDUCATIVA SUPERIOR		03-EQUIPAMIENTO DE ESPACIOS EDUCATIVOS DE NIVEL SUPERIOR		001-EQUIPAMIENTO PARA AULAS Y LABORATORIOS DE LA UNIVERSIDAD DE LA SIERRA SUR			001-EQUIPAMIENTO PARA AULAS Y LABORATORIOS DE LA UNIVERSIDAD DE LA SIERRA SUR			
POBLACIÓN O ÁREA DE ENFOQUE POTENCIAL	ATRIBUTO DE LA POBLACIÓN O ÁREA DE ENFOQUE:	INSTITUCIÓN DE EDUCACIÓN SUPERIOR		HOMBRES:	0	MUJERES:	0	TOTAL:	40	
PRESUPUESTO ANUAL										
Aprobado	Ampliación	Reducción	Modificado	EJERCIDO T1		EJERCIDO T2		EJERCIDO T3	EJERCIDO T4	
0.00	17,488,577.00	2,913,814.50	14,574,762.50	0.00		0.00		0.00	404,998.92	
								TOTAL EJERCIDO AL TRIMESTRE VIGENTE		404,998.92
PRESUPUESTO TRIMESTRAL DE LA ACTIVIDAD										
Aprobado		Modificado		Comprometido		Devengado		Ejercido	% de Ejercido Vs. Modificado	
0.00		14,574,762.50		14,574,762.50		404,998.92		404,998.92	2.78	
DATOS DEL INDICADOR										
Nombre :	PORCENTAJE DE ESPACIOS EDUCATIVOS EQUIPADOS				Número de indicador :	159				
Definición :	MIDE EL PORCENTAJE DE ESPACIOS EDUCATIVOS EQUIPADOS, RESPECTO AL PROGRAMADO									
Método de Cálculo :	(NÚMERO DE EQUIPOS ADQUIRIDOS PARA ESPACIOS EDUCATIVOS/NÚMERO DE EQUIPOS PROGRAMADOS PARA ESPACIOS EDUCATIVOS)*100									
Tipo	Dimensión		Frecuencia de Medición		Forma de cálculo del indicador		Tipo de Valor		Sentido Esperado	
GESTIÓN	EFICACIA		TRIMESTRAL		PORCENTAJE		FLUJO		ASCENDENTE	
MEDIOS DE VERIFICACIÓN / FUENTE INFORMACIÓN					SUPUESTO					
ACTA ENTREGA RECEPCION RESGUARDADA POR VICE-RECTORIA DE ADMINISTRACION, VERIFICABLE EN LA PAGINA ELECTRONICA: WWW.UNSIS.EDU.MX/AVANCE_MIR_2023					LA GESTIÓN DE LOS RECURSOS SE REALIZAN EN TIEMPO Y FORMA.					
DATOS DE LA META										
Definición de la variable Meta:	1 - NÚMERO DE EQUIPOS ADQUIRIDOS PARA ESPACIOS EDUCATIVOS									
Unidad de medida:	25 - NÚMERO									
LÍNEA BASE					VALOR PROGRAMADO ANUAL					
AÑO	2021		VALOR	113.00		AÑO	2023		VALOR	13.00
AVANCE TRIMESTRAL OBRA/ACTIVIDAD										
METAS	1er.TRIMESTRE		2o.TRIMESTRE		3er.TRIMESTRE		4o.TRIMESTRE		CUMPLIMIENTO DE METAS	
PROGRAMACIÓN INICIAL	0.00	0.00	1.00	12.00	T1+T2+T3+T4	13.00	13.00	13.00	13.00	
PROGRAMACIÓN ACTUALIZADA	0.00	0.00	0.00	13.00	T1+T2+T3+T4	13.00	13.00	13.00	13.00	
METAS ALCANZADAS	0.00	0.00	0.00	1.00	T1+T2+T3+T4	1.00	1.00	1.00	1.00	
PORCENTAJE ALCANZADO TRIMESTRAL	0.00	0.00	0.00	7.69	PORCENTAJE ALCANZADO ANUAL	7.69	7.69	7.69	7.69	

PORCENTAJE DE CUMPLIMIENTO ALCANZADO EN EL TRIMESTRE: 7.69 %

JEFE ADMINISTRATIVO

L.C.E. ERICK ALEXIS OCHOA VALENCIA
VICE-RECTOR DE ADMINISTRACIÓN

TITULAR DE LA DEPENDENCIA/ENTIDAD

MTRA. MARÍA DE LOS ÁNGELES PERALTA ARIAS
RECTORA

**REPORTE DE AVANCE DE GESTIÓN
UR 546 - UNIVERSIDAD DE LA SIERRA SUR
CUARTO TRIMESTRE 2023**



UE: 001-UNIVERSIDAD DE LA SIERRA SUR

ESTRUCTURA PROGRAMATICA										
PROGRAMA		SUBPROGRAMA		PROYECTO			OBRA/ACTIVIDAD			
127-INCREMENTO DE LA OFERTA EDUCATIVA SUPERIOR		03-EQUIPAMIENTO DE ESPACIOS EDUCATIVOS DE NIVEL SUPERIOR		002-EQUIPAMIENTO PARA AULAS Y LABORATORIOS DE LA UNIVERSIDAD DE LA SIERRA SUR (COMPLEMENTO)			001-EQUIPAMIENTO PARA AULAS Y LABORATORIOS DE LA UNIVERSIDAD DE LA SIERRA SUR (COMPLEMENTO)			
POBLACIÓN O ÁREA DE ENFOQUE POTENCIAL	ATRIBUTO DE LA POBLACIÓN O ÁREA DE ENFOQUE:	INSTITUCIÓN DE EDUCACIÓN SUPERIOR		HOMBRES:	0	MUJERES:	0	TOTAL:	40	
PRESUPUESTO ANUAL										
Aprobado	Ampliación	Reducción	Modificado	EJERCIDO T1		EJERCIDO T2		EJERCIDO T3		
0.00	170,391.00	296.53	170,094.47	0.00		0.00		0.00		
								TOTAL EJERCIDO AL TRIMESTRE VIGENTE		170,094.47
PRESUPUESTO TRIMESTRAL DE LA ACTIVIDAD										
Aprobado		Modificado		Comprometido		Devengado		Ejercido	% de Ejercido Vs. Modificado	
0.00		170,094.47		170,094.47		170,094.47		170,094.47	100.00	
DATOS DEL INDICADOR										
Nombre :	PORCENTAJE DE ESPACIOS EDUCATIVOS EQUIPADOS				Número de indicador :	159				
Definición :	MIDE EL PORCENTAJE DE ESPACIOS EDUCATIVOS EQUIPADOS, RESPECTO AL PROGRAMADO									
Método de Cálculo :	(NÚMERO DE EQUIPOS ADQUIRIDOS PARA ESPACIOS EDUCATIVOS/NÚMERO DE EQUIPOS PROGRAMADOS PARA ESPACIOS EDUCATIVOS)*100									
Tipo	Dimensión		Frecuencia de Medición		Forma de cálculo del indicador		Tipo de Valor		Sentido Esperado	
GESTIÓN	EFICACIA		TRIMESTRAL		PORCENTAJE		FLUJO		ASCENDENTE	
MEDIOS DE VERIFICACIÓN / FUENTE INFORMACIÓN					SUPUESTO					
ACTA ENTREGA RECEPCION RESGUARDADA POR VICE-RECTORIA DE ADMINISTRACION, VERIFICABLE EN LA PAGINA ELECTRONICA: WWW.UNSIS.EDU.MX/AVANCE_MIR_2023					LA GESTIÓN DE LOS RECURSOS SE REALIZAN EN TIEMPO Y FORMA.					
DATOS DE LA META										
Definición de la variable Meta:	1 - NÚMERO DE EQUIPOS ADQUIRIDOS PARA ESPACIOS EDUCATIVOS									
Unidad de medida:	25 - NÚMERO									
LÍNEA BASE					VALOR PROGRAMADO ANUAL					
AÑO	2021		VALOR	113.00		AÑO	2023		VALOR	1.00
AVANCE TRIMESTRAL OBRA/ACTIVIDAD										
METAS	1er.TRIMESTRE		2o.TRIMESTRE		3er.TRIMESTRE		4o.TRIMESTRE		CUMPLIMIENTO DE METAS	
PROGRAMACIÓN INICIAL	0.00	0.00	0.00	0.00	1.00	T1+T2+T3+T4	1.00	1.00	1.00	
PROGRAMACIÓN ACTUALIZADA	0.00	0.00	0.00	0.00	1.00	T1+T2+T3+T4	1.00	1.00	1.00	
METAS ALCANZADAS	0.00	0.00	0.00	0.00	1.00	T1+T2+T3+T4	1.00	1.00	1.00	
PORCENTAJE ALCANZADO TRIMESTRAL	0.00	0.00	0.00	0.00	100.00	PORCENTAJE ALCANZADO ANUAL	100.00	100.00	100.00	

PORCENTAJE DE CUMPLIMIENTO ALCANZADO EN EL TRIMESTRE: 100.00 %

JEFE ADMINISTRATIVO

L.C.E. ERICK ALEXIS OCHOA VALENCIA
VICE-RECTOR DE ADMINISTRACIÓN

TITULAR DE LA DEPENDENCIA/ENTIDAD

MTRA. MARÍA DE LOS ÁNGELES PERALTA ARIAS
RECTORA

REPORTE DE AVANCE DE GESTIÓN

UR 546 - UNIVERSIDAD DE LA SIERRA SUR

CUARTO TRIMESTRE 2023



UE: 001-UNIVERSIDAD DE LA SIERRA SUR

ESTRUCTURA PROGRAMATICA										
PROGRAMA		SUBPROGRAMA		PROYECTO			OBRA/ACTIVIDAD			
127-INCREMENTO DE LA OFERTA EDUCATIVA SUPERIOR		03-EQUIPAMIENTO DE ESPACIOS EDUCATIVOS DE NIVEL SUPERIOR		003-EQUIPAMIENTO PARA AULAS Y LABORATORIOS DE LA UNIVERSIDAD DE LA SIERRA SUR (CONTINUIDAD)			001-EQUIPAMIENTO PARA AULAS Y LABORATORIOS DE LA UNIVERSIDAD DE LA SIERRA SUR (CONTINUIDAD)			
POBLACIÓN O ÁREA DE ENFOQUE POTENCIAL	ATRIBUTO DE LA POBLACIÓN O ÁREA DE ENFOQUE:	INSTITUCIÓN DE EDUCACIÓN SUPERIOR		HOMBRES:	0	MUJERES:	0	TOTAL:	40	
PRESUPUESTO ANUAL										
Aprobado	Ampliación	Reducción	Modificado	EJERCIDO T1		EJERCIDO T2		EJERCIDO T3	EJERCIDO T4	
0.00	2,476,744.50	0.00	2,476,744.50	0.00		0.00		0.00	0.00	
TOTAL EJERCIDO AL TRIMESTRE VIGENTE									0.00	
PRESUPUESTO TRIMESTRAL DE LA ACTIVIDAD										
Aprobado		Modificado		Comprometido		Devengado		Ejercido	% de Ejercido Vs. Modificado	
0.00		2,476,744.50		2,476,744.50		0.00		0.00	0.00	
DATOS DEL INDICADOR										
Nombre :				PORCENTAJE DE ESPACIOS EDUCATIVOS EQUIPADOS			Número de indicador :		159	
Definición :				MIDE EL PORCENTAJE DE ESPACIOS EDUCATIVOS EQUIPADOS, RESPECTO AL PROGRAMADO						
Método de Cálculo :				(NÚMERO DE EQUIPOS ADQUIRIDOS PARA ESPACIOS EDUCATIVOS/NÚMERO DE EQUIPOS PROGRAMADOS PARA ESPACIOS EDUCATIVOS)*100						
Tipo	Dimensión		Frecuencia de Medición		Forma de cálculo del indicador		Tipo de Valor		Sentido Esperado	
GESTIÓN	EFICACIA		TRIMESTRAL		PORCENTAJE		FLUJO		ASCENDENTE	
MEDIOS DE VERIFICACIÓN / FUENTE INFORMACIÓN					SUPUESTO					
ACTA ENTREGA RECEPCION RESGUARDADA POR VICE-RECTORIA DE ADMINISTRACION, VERIFICABLE EN LA PAGINA ELECTRONICA: WWW.UNSIS.EDU.MX/AVANCE_MIR_2023					LA GESTIÓN DE LOS RECURSOS SE REALIZAN EN TIEMPO Y FORMA.					
DATOS DE LA META										
Definición de la variable Meta:		1 - NÚMERO DE EQUIPOS ADQUIRIDOS PARA ESPACIOS EDUCATIVOS								
Unidad de medida:		25 - NÚMERO								
LÍNEA BASE					VALOR PROGRAMADO ANUAL					
AÑO	2021		VALOR	113.00		AÑO	2023		VALOR	4.00
AVANCE TRIMESTRAL OBRA/ACTIVIDAD										
METAS	1er.TRIMESTRE		2o.TRIMESTRE		3er.TRIMESTRE		4o.TRIMESTRE		CUMPLIMIENTO DE METAS	
PROGRAMACIÓN INICIAL	0.00	0.00	0.00	0.00	4.00	T1+T2+T3+T4	4.00			
PROGRAMACIÓN ACTUALIZADA	0.00	0.00	0.00	0.00	4.00	T1+T2+T3+T4	4.00			
METAS ALCANZADAS	0.00	0.00	0.00	0.00	0.00	T1+T2+T3+T4	0.00			
PORCENTAJE ALCANZADO TRIMESTRAL	0.00	0.00	0.00	0.00	0.00	PORCENTAJE ALCANZADO ANUAL	0.00			

PORCENTAJE DE CUMPLIMIENTO ALCANZADO EN EL TRIMESTRE: 0.00 %

JEFE ADMINISTRATIVO

L.C.E. ERICK ALEXIS OCHOA VALENCIA
VICE-RECTOR DE ADMINISTRACIÓN

TITULAR DE LA DEPENDENCIA/ENTIDAD

MTRA. MARÍA DE LOS ÁNGELES PERALTA ARIAS
RECTORA

REPORTE DE AVANCE DE GESTIÓN

UR 546 - UNIVERSIDAD DE LA SIERRA SUR

CUARTO TRIMESTRE 2023



Gobierno del Estado

ALINEACIÓN PED:

EJE: 01-OAXACA INCLUYENTE CON EL DESARROLLO SOCIAL

TEMA: 01-EDUCACIÓN

OBJETIVO: 10-AMPLIAR LA MATRÍCULA DE EDUCACIÓN SUPERIOR PROMOViendo LA FORMACIÓN DE CAPITAL HUMANO DE ALTO NIVEL CON UNA EDUCACIÓN SUPERIOR DE CALIDAD Y PERTINENCIA PARA EL ESTADO.

ESTRATEGIA: 02-PROMOVER MEJOR CALIDAD EN LOS COMPONENTES DEL PROCESO EDUCATIVO: DOCENTES, ESTUDIANTES, PLANES Y PROGRAMAS DE ESTUDIO.

LÍNEAS DE ACCIÓN: 01-IMPULSAR EN LAS LES LA FORMACIÓN Y ACTUALIZACIÓN PERMANENTE DEL PERSONAL DOCENTE CON PROGRAMAS CENTRADOS EN EL PROCESO DE ENSEÑANZA-APRENDIZAJE.

UE: 001-UNIVERSIDAD DE LA SIERRA SUR

MATRÍZ DE INDICADORES PARA RESULTADOS:

FIN: CONTRIBUIR A LA AMPLIACIÓN DE LA MATRÍCULA DE EDUCACIÓN SUPERIOR

PROPÓSITO: EGRESADOS DE EDUCACIÓN MEDIA SUPERIOR Y DE LICENCIATURA CON SUFICIENTES POSIBILIDADES DE INGRESO, ATENCIÓN Y TERMINACIÓN DE ESTUDIOS

COMPONENTE: 599-ACCIONES DE GESTIÓN PARA LA FORMACIÓN PROFESIONAL Y POSGRADO

ACTIVIDAD: 2132-GESTIÓN ADMINISTRATIVA Y FINANCIERA

ESTRUCTURA PROGRAMÁTICA									
PROGRAMA		SUBPROGRAMA		PROYECTO			OBRA/ACTIVIDAD		
139-FORMACIÓN PROFESIONAL Y POSGRADO		00--		000--			001-GESTIÓN, EJERCICIO Y SEGUIMIENTO DE LOS PROCESOS ADMINISTRATIVOS Y ACADÉMICOS EN LA SIERRA SUR		
POBLACIÓN O ÁREA DE ENFOQUE POTENCIAL	ATRIBUTO DE LA POBLACIÓN O ÁREA DE ENFOQUE:	EGRESADO DE EDUCACIÓN MEDIA SUPERIOR		HOMBRES:	19389	MUJERES:	21790	TOTAL:	41179

PRESUPUESTO ANUAL							
Aprobado	Ampliación	Reducción	Modificado	EJERCIDO T1	EJERCIDO T2	EJERCIDO T3	EJERCIDO T4
23,528,574.05	3,978,401.85	2,044,587.76	25,462,388.14	5,384,779.63	6,079,646.36	6,578,814.51	7,419,147.64
TOTAL EJERCIDO AL TRIMESTRE VIGENTE							25,462,388.14

PRESUPUESTO TRIMESTRAL DE LA ACTIVIDAD						
Aprobado	Modificado	Comprometido	Devengado	Ejercido	% de Ejercido Vs. Modificado	
4,389,755.35	7,419,147.64	7,419,147.64	7,419,147.64	7,419,147.64	100.00	

DATOS DEL INDICADOR							
Nombre :	PORCENTAJE DE GESTIONES ADMINISTRATIVAS Y FINANCIERAS REALIZADAS			Número de indicador :	2588		
Definición :	MIDE EL PORCENTAJE DE GESTIONES ADMINISTRATIVAS Y FINANCIERAS REALIZADAS, RESPECTO A LO PROGRAMADO						
Método de Cálculo :	(NÚMERO DE GESTIONES ADMINISTRATIVAS Y FINANCIERAS REALIZADAS / NÚMERO DE GESTIONES ADMINISTRATIVAS Y FINANCIERAS PROGRAMADAS A REALIZAR)*100						
Tipo	Dimensión	Frecuencia de Medición	Forma de cálculo del indicador	Tipo de Valor	Sentido Esperado		
GESTIÓN	EFICACIA	TRIMESTRAL	PORCENTAJE	FLUJO	ASCENDENTE		
MEDIOS DE VERIFICACIÓN / FUENTE INFORMACIÓN				SUPUESTO			
OFICIO DE ENTREGA DE INFORMES MENSUALES, TRIMESTRALES EMITIDOS Y ARCHIVADOS POR LA VICE-RECTORIA DE ADMINISTRACION.				LAS CONDICIONES SOCIOECONOMICAS Y SANITARIAS SE MANTIENEN ESTABLES Y POSIBILITAN EL CUMPLIMIENTO EN TIEMPO Y FORMA DE LOS COMPROMISOS.			

DATOS DE LA META	
Definición de la variable Meta:	1 - NÚMERO DE GESTIONES ADMINISTRATIVAS Y FINANCIERAS REALIZADAS
Unidad de medida:	25 - NÚMERO

LÍNEA BASE				VALOR PROGRAMADO ANUAL			
AÑO	2021	VALOR	29.00	AÑO	2023	VALOR	30.00

AVANCE TRIMESTRAL OBRA/ACTIVIDAD							
METAS	1er.TRIMESTRE	2o.TRIMESTRE	3er.TRIMESTRE	4o.TRIMESTRE	CUMPLIMIENTO DE METAS		
PROGRAMACIÓN INICIAL	8.00	7.00	8.00	7.00	T1+T2+T3+T4	30.00	
PROGRAMACIÓN ACTUALIZADA	8.00	7.00	8.00	7.00	T1+T2+T3+T4	30.00	
METAS ALCANZADAS	8.00	7.00	8.00	7.00	T1+T2+T3+T4	30.00	
PORCENTAJE ALCANZADO TRIMESTRAL	100.00	100.00	100.00	100.00	PORCENTAJE ALCANZADO ANUAL	100.00	

PORCENTAJE DE CUMPLIMIENTO ALCANZADO EN EL TRIMESTRE: 100.00 %

JEFE ADMINISTRATIVO
L.C.E. ERICK ALEXIS OCHOA VALENCIA
VICE-RECTOR DE ADMINISTRACIÓN

TITULAR DE LA DEPENDENCIA/ENTIDAD
MTRA. MARÍA DE LOS ÁNGELES PERALTA ARIAS
RECTORA

REPORTE DE AVANCE DE GESTIÓN

UR 546 - UNIVERSIDAD DE LA SIERRA SUR

CUARTO TRIMESTRE 2023



ALINEACIÓN PED:

ESTRATEGIA: 02-PROMOVER MEJOR CALIDAD EN LOS COMPONENTES DEL PROCESO EDUCATIVO: DOCENTES, ESTUDIANTES, PLANES Y PROGRAMAS DE ESTUDIO.

LÍNEAS DE ACCIÓN: 03-PROMOVER UNA EDUCACIÓN INTEGRAL EN LAS Y LOS ESTUDIANTES DE EDUCACIÓN SUPERIOR PARA LA FORMACIÓN DE PROFESIONISTAS CON RESPONSABILIDAD SOCIAL.

UE: 001-UNIVERSIDAD DE LA SIERRA SUR

MATRIZ DE INDICADORES PARA RESULTADOS:

COMPONENTE: 299-FORMACIÓN INTEGRAL A NIVEL SUPERIOR Y POSGRADO OTORGADO

ACTIVIDAD: 182-IMPARTIR HORA CLASE

ESTRUCTURA PROGRAMATICA							
PROGRAMA		SUBPROGRAMA		PROYECTO		OBRA/ACTIVIDAD	
139-FORMACIÓN PROFESIONAL Y POSGRADO		01-OTORGAMIENTO DE FORMACIÓN INTEGRAL A NIVEL SUPERIOR Y POSGRADO		000--		001-IMPARTIR HORAS CLASE EN LA SIERRA SUR	
POBLACIÓN O ÁREA DE ENFOQUE POTENCIAL	ATRIBUTO DE LA POBLACIÓN O ÁREA DE ENFOQUE:	EGRESADO DE EDUCACIÓN MEDIA SUPERIOR		HOMBRES:	19389	MUJERES:	21790
				TOTAL:	41179		

PRESUPUESTO ANUAL							
Aprobado	Ampliación	Reducción	Modificado	EJERCIDO T1	EJERCIDO T2	EJERCIDO T3	EJERCIDO T4
54,436,658.51	8,234,938.18	7,180,285.28	55,491,311.41	12,702,809.01	12,661,073.28	13,612,197.58	16,515,231.54
				TOTAL EJERCIDO AL TRIMESTRE VIGENTE		55,491,311.41	

PRESUPUESTO TRIMESTRAL DE LA ACTIVIDAD							
Aprobado	Modificado	Comprometido	Devengado	Ejercido	% de Ejercicio Vs. Modificado		
10,894,588.85	16,515,231.54	16,515,231.54	16,515,231.54	16,515,231.54	100.00		

DATOS DEL INDICADOR							
Nombre :	PORCENTAJE DE HORAS CLASE IMPARTIDAS			Número de indicador :	168		
Definición :	MIDE EL PORCENTAJE DE HORAS CLASE IMPARTIDAS CON RESPECTO A LAS HORAS CLASE PROGRAMADAS						
Método de Cálculo :	(NÚMERO DE HORAS CLASE IMPARTIDAS/ NÚMERO DE HORAS CLASE PROGRAMADAS)*100						

Tipo	Dimensión	Frecuencia de Medición	Forma de cálculo del indicador	Tipo de Valor	Sentido Esperado
GESTIÓN	EFICACIA	TRIMESTRAL	PORCENTAJE	FLUJO	ASCENDENTE

MEDIOS DE VERIFICACIÓN / FUENTE INFORMACIÓN				SUPUESTO			
REPORTE PARCIAL DE HORAS CLASE, VALIDADO POR LA VICE-RECTORIA ACADÉMICA. VERIFICABLE EN LA PÁGINA ELECTRÓNICA: WWW.UNSIS.EDU.MX/AVANCE_MIR_2023				EXISTEN PROGRAMAS INSTITUCIONALES Y DE APOYO QUE BRINDAN CONDICIONES OPTIMAS PARA EL DESARROLLO DE ACTIVIDADES DOCENTES Y DE APOYO A LOS ESTUDIANTES			

DATOS DE LA META							
Definición de la variable Meta:	1 - NÚMERO DE HORAS CLASE IMPARTIDAS						
Unidad de medida:	25 - NÚMERO						

LÍNEA BASE				VALOR PROGRAMADO ANUAL			
AÑO	2021	VALOR	70,512.00	AÑO	2023	VALOR	78,136.00

AVANCE TRIMESTRAL OBRA/ACTIVIDAD							
METAS	1er.TRIMESTRE	2o.TRIMESTRE	3er.TRIMESTRE	4o.TRIMESTRE	CUMPLIMIENTO DE METAS		
PROGRAMACIÓN INICIAL	18,554.00	23,797.00	10,292.00	25,493.00	T1+T2+T3+T4	78,136.00	
PROGRAMACIÓN ACTUALIZADA	18,983.00	23,320.00	11,770.00	26,768.00	T1+T2+T3+T4	80,841.00	
METAS ALCANZADAS	18,983.00	23,320.00	11,770.00	26,768.00	T1+T2+T3+T4	80,841.00	
PORCENTAJE ALCANZADO TRIMESTRAL	100.00	100.00	100.00	100.00	PORCENTAJE ALCANZADO ANUAL	100.00	

PORCENTAJE DE CUMPLIMIENTO ALCANZADO EN EL TRIMESTRE: 100.00 %

JEFE ADMINISTRATIVO
L.C.E. ERICK ALEXIS OCHOA VALENCIA
VICE-RECTOR DE ADMINISTRACIÓN

TITULAR DE LA DEPENDENCIA/ENTIDAD
MTRA. MARÍA DE LOS ÁNGELES PERALTA ARIAS
RECTORA

REPORTE DE AVANCE DE GESTIÓN

UR 546 - UNIVERSIDAD DE LA SIERRA SUR

CUARTO TRIMESTRE 2023



Gobierno del Estado

ALINEACIÓN PED:

ESTRATEGIA: 02-PROMOVER MEJOR CALIDAD EN LOS COMPONENTES DEL PROCESO EDUCATIVO: DOCENTES, ESTUDIANTES, PLANES Y PROGRAMAS DE ESTUDIO.

LÍNEAS DE ACCIÓN: 03-PROMOVER UNA EDUCACIÓN INTEGRAL EN LAS Y LOS ESTUDIANTES DE EDUCACIÓN SUPERIOR PARA LA FORMACIÓN DE PROFESIONISTAS CON RESPONSABILIDAD SOCIAL.

UE: 001-UNIVERSIDAD DE LA SIERRA SUR

MATRIZ DE INDICADORES PARA RESULTADOS:

COMPONENTE: 299-FORMACIÓN INTEGRAL A NIVEL SUPERIOR Y POSGRADO OTORGADO

ACTIVIDAD: 1912-OFRECER SERVICIO EDUCATIVO COMPLEMENTARIO

ESTRUCTURA PROGRAMÁTICA							
PROGRAMA		SUBPROGRAMA		PROYECTO		OBRA/ACTIVIDAD	
139-FORMACIÓN PROFESIONAL Y POSGRADO		01-OTORGAMIENTO DE FORMACIÓN INTEGRAL A NIVEL SUPERIOR Y POSGRADO		000--		002-OFRECER SERVICIOS EDUCATIVOS COMPLEMENTARIOS EN LA SIERRA SUR	
POBLACIÓN O ÁREA DE ENFOQUE POTENCIAL	ATRIBUTO DE LA POBLACIÓN O ÁREA DE ENFOQUE:	EGRESADO DE EDUCACIÓN MEDIA SUPERIOR		HOMBRES:	19389	MUJERES:	21790
				TOTAL:			41179

PRESUPUESTO ANUAL							
Aprobado	Ampliación	Reducción	Modificado	EJERCIDO T1	EJERCIDO T2	EJERCIDO T3	EJERCIDO T4
14,025,671.03	4,441,401.44	4,018,675.83	14,448,396.64	2,829,660.88	3,538,062.63	3,988,521.29	4,092,151.84
				TOTAL EJERCIDO AL TRIMESTRE VIGENTE		14,448,396.64	

PRESUPUESTO TRIMESTRAL DE LA ACTIVIDAD							
Aprobado	Modificado	Comprometido	Devengado	Ejercido	% de Ejercido Vs. Modificado		
2,126,223.17	4,092,151.84	4,092,151.84	4,092,151.84	4,092,151.84	100.00		

DATOS DEL INDICADOR							
Nombre :				Número de indicador :			
PORCENTAJE DE JORNADAS ACADÉMICAS REALIZADAS				172			
Definición : MIDE EL PORCENTAJE DE JORNADAS ACADÉMICAS REALIZADAS CONTRA EL NÚMERO DE JORNADAS ACADÉMICAS PROGRAMADAS							
Método de Cálculo : (NÚMERO DE JORNADAS ACADÉMICAS REALIZADAS/ NÚMERO DE JORNADAS ACADÉMICAS PROGRAMADAS)*100							
Tipo	Dimensión	Frecuencia de Medición	Forma de cálculo del indicador	Tipo de Valor	Sentido Esperado		
GESTIÓN	EFICACIA	TRIMESTRAL	PORCENTAJE	FLUJO	ASCENDENTE		
MEDIOS DE VERIFICACIÓN / FUENTE INFORMACIÓN				SUPUESTO			
REPORTES DE ASISTENCIA POR TIPO DE SERVICIO, VALIDADOS Y RESGUARDADO POR LA VICE RECTORIA ACADEMICA, SE ACTUALIZA TRIMESTRALMENTE Y VERIFICABLE EN LA PÁGINA ELECTRÓNICA WWW.UNSIS.EDU.MX/AVANCE_MIR_2023				EXISTEN PROGRAMAS INSTITUCIONALES QUE BRINDAN CONDICIONES ÓPTIMAS PARA EL DESARROLLO DE ACTIVIDADES DOCENTES Y DE APOYO A LOS ESTUDIANTES.			

DATOS DE LA META							
Definición de la variable Meta:				Unidad de medida:			
1 - NÚMERO DE JORNADAS ACADÉMICAS REALIZADAS				25 - NÚMERO			

LÍNEA BASE				VALOR PROGRAMADO ANUAL			
AÑO	2021	VALOR	47.00	AÑO	2023	VALOR	30.00
AVANCE TRIMESTRAL OBRA/ACTIVIDAD							
METAS	1er.TRIMESTRE	2o.TRIMESTRE	3er.TRIMESTRE	4o.TRIMESTRE	CUMPLIMIENTO DE METAS		
PROGRAMACIÓN INICIAL	0.00	22.00	0.00	8.00	T1+T2+T3+T4	30.00	
PROGRAMACIÓN ACTUALIZADA	0.00	47.00	0.00	37.00	T1+T2+T3+T4	84.00	
METAS ALCANZADAS	0.00	47.00	0.00	37.00	T1+T2+T3+T4	84.00	
PORCENTAJE ALCANZADO TRIMESTRAL	0.00	100.00	0.00	100.00	PORCENTAJE ALCANZADO ANUAL	100.00	

PORCENTAJE DE CUMPLIMIENTO ALCANZADO EN EL TRIMESTRE: 100.00 %

DATOS DEL INDICADOR							
Nombre :				Número de indicador :			
PORCENTAJE DE BECAS ALIMENTARIAS OTORGADAS				2203			
Definición : MIDE EL PORCENTAJE DE BECAS ALIMENTARIAS OTORGADAS, RESPECTO A LAS SOLICITADAS							
Método de Cálculo : (NÚMERO DE BECAS ALIMENTARIAS OTORGADAS/ NÚMERO DE BECAS ALIMENTARIAS SOLICITADAS)*100							
Tipo	Dimensión	Frecuencia de Medición	Forma de cálculo del indicador	Tipo de Valor	Sentido Esperado		
GESTIÓN	EFICACIA	TRIMESTRAL	PORCENTAJE	FLUJO	ASCENDENTE		
MEDIOS DE VERIFICACIÓN / FUENTE INFORMACIÓN				SUPUESTO			
REPORTES DE ASISTENCIA POR TIPO DE SERVICIO, VALIDADOS Y RESGUARDADO POR LA VICE RECTORIA ACADEMICA, SE ACTUALIZA TRIMESTRALMENTE Y VERIFICABLE EN LA PÁGINA ELECTRÓNICA WWW.UNSIS.EDU.MX/AVANCE_MIR_2023				EXISTEN PROGRAMAS INSTITUCIONALES QUE BRINDAN CONDICIONES ÓPTIMAS PARA EL DESARROLLO DE ACTIVIDADES DOCENTES Y DE APOYO A LOS ESTUDIANTES.			

JEFE ADMINISTRATIVO

L.C.E. ERICK ALEXIS OCHOA VALENCIA
VICE-RECTOR DE ADMINISTRACIÓN

TITULAR DE LA DEPENDENCIA/ENTIDAD

MTRA. MARÍA DE LOS ÁNGELES PERALTA ARIAS
RECTORA

REPORTE DE AVANCE DE GESTIÓN

UR 546 - UNIVERSIDAD DE LA SIERRA SUR

CUARTO TRIMESTRE 2023



Gobierno del Estado

DATOS DE LA META							
Definición de la variable Meta:		1 - NÚMERO DE BECAS ALIMENTARIAS OTORGADAS					
Unidad de medida:		25 - NÚMERO					
LÍNEA BASE				VALOR PROGRAMADO ANUAL			
AÑO	2021		VALOR	2,580.00	AÑO	2023	
						VALOR	11,040.00
AVANCE TRIMESTRAL OBRA/ACTIVIDAD							
METAS	1er.TRIMESTRE	2o.TRIMESTRE		3er.TRIMESTRE	4o.TRIMESTRE		CUMPLIMIENTO DE METAS
PROGRAMACIÓN INICIAL	2,580.00	3,540.00		2,040.00	2,880.00		T1+T2+T3+T4 11,040.00
PROGRAMACIÓN ACTUALIZADA	2,520.00	3,540.00		2,100.00	2,760.00		T1+T2+T3+T4 10,920.00
METAS ALCANZADAS	2,520.00	3,540.00		2,100.00	2,760.00		T1+T2+T3+T4 10,920.00
PORCENTAJE ALCANZADO TRIMESTRAL	100.00	100.00		100.00	100.00		PORCENTAJE ALCANZADO ANUAL 100.00

PORCENTAJE DE CUMPLIMIENTO ALCANZADO EN EL TRIMESTRE: 100.00 %

DATOS DEL INDICADOR							
Nombre :		PORCENTAJE DE SERVICIOS EDUCATIVOS COMPLEMENTARIOS REALIZADOS			Número de indicador :		2274
Definición :		MIDE EL PORCENTAJE DE SERVICIOS EDUCATIVOS COMPLEMENTARIOS REALIZADOS, RESPECTO AL PROGRAMADO					
Método de Cálculo :		(NÚMERO DE SERVICIOS EDUCATIVOS COMPLEMENTARIOS REALIZADOS/ NÚMERO DE SERVICIOS EDUCATIVOS COMPLEMENTARIOS PROGRAMADOS)*100					
Tipo	Dimensión	Frecuencia de Medición		Forma de cálculo del indicador		Tipo de Valor	Sentido Esperado
GESTIÓN	EFICACIA	TRIMESTRAL		PORCENTAJE		FLUJO	ASCENDENTE
MEDIOS DE VERIFICACIÓN / FUENTE INFORMACIÓN				SUPUESTO			
REPORTES DE ASISTENCIA POR TIPO DE SERVICIO, VALIDADOS Y RESGUARDADO POR LA VICE RECTORIA ACADEMICA, SE ACTUALIZA TRIMESTRALMENTE Y VERIFICABLE EN LA PÁGINA ELECTRÓNICA WWW.UNSIS.EDU.MX/AVANCE_MIR_2023				EXISTEN PROGRAMAS INSTITUCIONALES QUE BRINDAN CONDICIONES ÓPTIMAS PARA EL DESARROLLO DE ACTIVIDADES DOCENTES Y DE APOYO A LOS ESTUDIANTES.			
DATOS DE LA META							
Definición de la variable Meta:		1 - NÚMERO DE SERVICIOS EDUCATIVOS COMPLEMENTARIOS REALIZADOS					
Unidad de medida:		25 - NÚMERO					
LÍNEA BASE				VALOR PROGRAMADO ANUAL			
AÑO	2021		VALOR	689.00	AÑO	2023	
						VALOR	26,364.00
AVANCE TRIMESTRAL OBRA/ACTIVIDAD							
METAS	1er.TRIMESTRE	2o.TRIMESTRE		3er.TRIMESTRE	4o.TRIMESTRE		CUMPLIMIENTO DE METAS
PROGRAMACIÓN INICIAL	6,520.00	7,880.00		4,800.00	7,164.00		T1+T2+T3+T4 26,364.00
PROGRAMACIÓN ACTUALIZADA	6,320.00	8,186.00		5,898.00	8,042.00		T1+T2+T3+T4 28,446.00
METAS ALCANZADAS	6,320.00	8,186.00		5,898.00	8,042.00		T1+T2+T3+T4 28,446.00
PORCENTAJE ALCANZADO TRIMESTRAL	100.00	100.00		100.00	100.00		PORCENTAJE ALCANZADO ANUAL 100.00

PORCENTAJE DE CUMPLIMIENTO ALCANZADO EN EL TRIMESTRE: 100.00 %

DATOS DEL INDICADOR							
Nombre :		PORCENTAJE DE VIAJES DE PRACTICA REALIZADOS			Número de indicador :		2284
Definición :		MIDE EL PORCENTAJE DE VIAJES DE PRACTICA, RESPECTO AL PROGRAMADO					
Método de Cálculo :		(NÚMERO DE VIAJES DE PRACTICA REALIZADOS/ NÚMERO DE VIAJES DE PRACTICA PROGRAMADOS)*100					
Tipo	Dimensión	Frecuencia de Medición		Forma de cálculo del indicador		Tipo de Valor	Sentido Esperado
GESTIÓN	EFICACIA	TRIMESTRAL		PORCENTAJE		FLUJO	ASCENDENTE
MEDIOS DE VERIFICACIÓN / FUENTE INFORMACIÓN				SUPUESTO			
REPORTES DE ASISTENCIA POR TIPO DE SERVICIO, VALIDADOS Y RESGUARDADO POR LA VICE RECTORIA ACADEMICA, SE ACTUALIZA TRIMESTRALMENTE Y VERIFICABLE EN LA PÁGINA ELECTRÓNICA WWW.UNSIS.EDU.MX/AVANCE_MIR_2023				EXISTEN PROGRAMAS INSTITUCIONALES QUE BRINDAN CONDICIONES ÓPTIMAS PARA EL DESARROLLO DE ACTIVIDADES DOCENTES Y DE APOYO A LOS ESTUDIANTES.			

JEFE ADMINISTRATIVO

L.C.E. ERICK ALEXIS OCHOA VALENCIA
VICE-RECTOR DE ADMINISTRACIÓN

TITULAR DE LA DEPENDENCIA/ENTIDAD

MTRA. MARÍA DE LOS ÁNGELES PERALTA ARIAS
RECTORA

**REPORTE DE AVANCE DE GESTIÓN
UR 546 - UNIVERSIDAD DE LA SIERRA SUR
CUARTO TRIMESTRE 2023**



Gobierno del Estado

DATOS DE LA META							
Definición de la variable Meta:		1 - NÚMERO DE VIAJES DE PRACTICA REALIZADOS					
Unidad de medida:		25 - NÚMERO					
LÍNEA BASE				VALOR PROGRAMADO ANUAL			
AÑO	2019	VALOR	3.00	AÑO	2023	VALOR	1.00
AVANCE TRIMESTRAL OBRA/ACTIVIDAD							
METAS	1er.TRIMESTRE	2o.TRIMESTRE	3er.TRIMESTRE	4o.TRIMESTRE	CUMPLIMIENTO DE METAS		
PROGRAMACIÓN INICIAL	0.00	1.00	0.00	0.00	T1+T2+T3+T4	1.00	
PROGRAMACIÓN ACTUALIZADA	0.00	0.00	0.00	0.00	T1+T2+T3+T4	0.00	
METAS ALCANZADAS	0.00	0.00	0.00	0.00	T1+T2+T3+T4	0.00	
PORCENTAJE ALCANZADO TRIMESTRAL	0.00	0.00	0.00	0.00	PORCENTAJE ALCANZADO ANUAL	0.00	

PORCENTAJE DE CUMPLIMIENTO ALCANZADO EN EL TRIMESTRE: 0 %

JEFE ADMINISTRATIVO
L.C.E. ERICK ALEXIS OCHOA VALENCIA
VICE-RECTOR DE ADMINISTRACIÓN

TITULAR DE LA DEPENDENCIA/ENTIDAD
MTRA. MARÍA DE LOS ÁNGELES PERALTA ARIAS
RECTORA

REPORTE DE AVANCE DE GESTIÓN

UR 546 - UNIVERSIDAD DE LA SIERRA SUR

CUARTO TRIMESTRE 2023



Gobierno del Estado

ALINEACIÓN PED:		MATRÍZ DE INDICADORES PARA RESULTADOS:			
EJE:	01-OAXACA INCLUYENTE CON EL DESARROLLO SOCIAL	FIN:	CONTRIBUIR A LA PRESTACIÓN DE SERVICIOS DE INVESTIGACIÓN, TRANSFERENCIA DE CONOCIMIENTOS, PROMOCIÓN DEL DESARROLLO Y EDUCACIÓN CONTINUA.		
TEMA:	01-EDUCACIÓN	PROPÓSITO:	INSTITUCIONES DE EDUCACIÓN SUPERIOR EN EL ESTADO DE OAXACA VINCULADOS EN EL SECTOR PRODUCTIVO Y SOCIAL.		
OBJETIVO:	11-PROMOVER LA VINCULACIÓN DEL SECTOR EDUCATIVO DE TIPO SUPERIOR CON EL SECTOR PRODUCTIVO Y SOCIAL, A FIN DE PRESTAR SERVICIOS DE INVESTIGACIÓN, TRANSFERENCIA DE CONOCIMIENTOS, PROMOCIÓN DEL DESARROLLO Y EDUCACIÓN CONTINUA.	COMPONENTE:	334-SERVICIO SOCIAL Y CONSULTORÍA AL SECTOR PRODUCTIVO, SOCIAL Y GUBERNAMENTAL OTORGADA		
ESTRATEGIA:	01-PROMOVER LOS MECANISMOS PARA INCENTIVAR LA VINCULACIÓN ENTRE LAS IES Y LOS SECTORES PRODUCTIVO Y SOCIAL EN EL ESTADO DE OAXACA.	ACTIVIDAD:	1921-OTORGAR SERVICIO DE CONSULTORÍA A TERCEROS		
LÍNEAS DE ACCIÓN:	02-INCENTIVAR QUE LAS IES ENVÍEN BRIGADAS DE SERVICIO SOCIAL COMUNITARIO A LOCALIDADES CON MAYOR REZAGO SOCIAL.				
UE:	001-UNIVERSIDAD DE LA SIERRA SUR				

ESTRUCTURA PROGRAMÁTICA								
PROGRAMA		SUBPROGRAMA		PROYECTO			OBRA/ACTIVIDAD	
156-VINCULACIÓN DE LAS INSTITUCIONES DE NIVEL SUPERIOR CON EL SECTOR PRODUCTIVO Y SOCIAL.		01-OTORGAMIENTO DE SERVICIO SOCIAL Y CONSULTORÍA AL SECTOR PRODUCTIVO, SOCIAL Y GUBERNAMENTAL		000-- -			001-OTORGAR SERVICIOS DE CONSULTORÍA A TERCEROS EN LA SIERRA SUR	
POBLACIÓN O ÁREA DE ENFOQUE POTENCIAL	ATRIBUTO DE LA POBLACIÓN O ÁREA DE ENFOQUE:	INSTITUCIÓN DE EDUCACIÓN SUPERIOR		HOMBRES:	0	MUJERES:	0	TOTAL: 40

PRESUPUESTO ANUAL							
Aprobado	Ampliación	Reducción	Modificado	EJERCIDO T1	EJERCIDO T2	EJERCIDO T3	EJERCIDO T4
5,794,184.00	907,079.80	792,072.23	5,909,191.57	1,324,360.85	1,452,584.10	1,432,284.24	1,699,962.38
TOTAL EJERCIDO AL TRIMESTRE VIGENTE							5,909,191.57

PRESUPUESTO TRIMESTRAL DE LA ACTIVIDAD					
Aprobado	Modificado	Comprometido	Devengado	Ejercido	% de Ejercido Vs. Modificado
1,065,878.42	1,699,962.38	1,699,962.38	1,699,962.38	1,699,962.38	100.00

DATOS DEL INDICADOR					
Nombre :	PORCENTAJE DE SERVICIOS DE CONSULTORÍA OTORGADOS			Número de indicador :	222
Definición :	MIDE EL PORCENTAJE DE CONSULTORÍAS OTORGADAS RESPECTO DEL NÚMERO DE CONSULTORÍAS PROGRAMADAS				
Método de Cálculo :	(NÚMERO DE SERVICIOS DE CONSULTORÍA OTORGADOS / NÚMERO DE SERVICIOS DE CONSULTORÍA PROGRAMADOS)*100				
Tipo	Dimensión	Frecuencia de Medición	Forma de cálculo del indicador	Tipo de Valor	Sentido Esperado
GESTIÓN	EFICACIA	TRIMESTRAL	PORCENTAJE	FLUJO	ASCENDENTE
MEDIOS DE VERIFICACIÓN / FUENTE INFORMACIÓN			SUPUESTO		
INFORME DE PROMOCIÓN DEL DESARROLLO, AVALADO POR LA VICE RECTORÍA ACADÉMICA. VERIFICABLE EN LA PÁGINA ELECTRÓNICA WWW.UNSIS.EDU.MX/AVANCE_MIR_2023			EXISTE INTERÉS DE LOS SECTORES PRODUCTIVO, SOCIAL Y GUBERNAMENTAL PARA REALIZAR PROYECTOS CON LAS UNIVERSIDADES Y CONTRIBUIR A SU DESARROLLO		

DATOS DE LA META					
Definición de la variable Meta:	1 - NÚMERO DE SERVICIOS DE CONSULTORÍA OTORGADOS				
Unidad de medida:	25 - NÚMERO				

LÍNEA BASE			VALOR PROGRAMADO ANUAL				
AÑO	2021	VALOR	3,658.00	AÑO	2023	VALOR	7,504.00

AVANCE TRIMESTRAL OBRA/ACTIVIDAD							
METAS	1er.TRIMESTRE	2o.TRIMESTRE	3er.TRIMESTRE	4o.TRIMESTRE	CUMPLIMIENTO DE METAS		
PROGRAMACIÓN INICIAL	1,642.00	1,628.00	1,434.00	2,800.00	T1+T2+T3+T4 7,504.00		
PROGRAMACIÓN ACTUALIZADA	2,701.00	3,617.00	2,657.00	3,477.00	T1+T2+T3+T4 12,452.00		
METAS ALCANZADAS	3,353.00	3,636.00	2,831.00	3,865.00	T1+T2+T3+T4 13,685.00		
PORCENTAJE ALCANZADO TRIMESTRAL	124.14	100.53	106.55	111.16	PORCENTAJE ALCANZADO ANUAL 109.90		

PORCENTAJE DE CUMPLIMIENTO ALCANZADO EN EL TRIMESTRE: 111.16 %

JEFE ADMINISTRATIVO
L.C.E. ERICK ALEXIS OCHOA VALENCIA
VICE-RECTOR DE ADMINISTRACIÓN

TITULAR DE LA DEPENDENCIA/ENTIDAD
MTRA. MARÍA DE LOS ÁNGELES PERALTA ARIAS
RECTORA

REPORTE DE AVANCE DE GESTIÓN

UR 546 - UNIVERSIDAD DE LA SIERRA SUR

CUARTO TRIMESTRE 2023



ALINEACIÓN PED:

ESTRATEGIA: 01-PROMOVER LOS MECANISMOS PARA INCENTIVAR LA VINCULACIÓN ENTRE LAS IES Y LOS SECTORES PRODUCTIVO Y SOCIAL EN EL ESTADO DE OAXACA.

LÍNEAS DE ACCIÓN: 02-INCENTIVAR QUE LAS IES ENVÍEN BRIGADAS DE SERVICIO SOCIAL COMUNITARIO A LOCALIDADES CON MAYOR REZAGO SOCIAL.

UE: 001-UNIVERSIDAD DE LA SIERRA SUR

MATRIZ DE INDICADORES PARA RESULTADOS:

COMPONENTE: 647-CULTURA, CIVISMO Y DEPORTE PROMOVIDO Y DIFUNDIDO

ACTIVIDAD: 247-REALIZAR EVENTO CULTURAL

ESTRUCTURA PROGRAMATICA							
PROGRAMA		SUBPROGRAMA		PROYECTO		OBRA/ACTIVIDAD	
156-VINCULACIÓN DE LAS INSTITUCIONES DE NIVEL SUPERIOR CON EL SECTOR PRODUCTIVO Y SOCIAL.		02-PROMOCIÓN Y DIFUSIÓN DE CULTURA, CIVISMO Y DEPORTE		000--		001-REALIZAR EVENTOS CULTURALES EN LA SIERRA SUR	
POBLACIÓN O ÁREA DE ENFOQUE POTENCIAL	ATRIBUTO DE LA POBLACIÓN O ÁREA DE ENFOQUE:	INSTITUCIÓN DE EDUCACIÓN SUPERIOR		HOMBRES:	0	MUJERES:	0
				TOTAL:			40

PRESUPUESTO ANUAL							
Aprobado	Ampliación	Reducción	Modificado	EJERCIDO T1	EJERCIDO T2	EJERCIDO T3	EJERCIDO T4
				114,717.76	63,100.62	2,616.25	37,154.03
582,547.17	17,181.10	382,139.61	217,588.66	TOTAL EJERCIDO AL TRIMESTRE VIGENTE			217,588.66

PRESUPUESTO TRIMESTRAL DE LA ACTIVIDAD							
Aprobado	Modificado	Comprometido	Devengado	Ejercido	% de Ejercido Vs. Modificado		
163,001.92	37,154.03	37,154.03	37,154.03	37,154.03	100.00		

DATOS DEL INDICADOR

Nombre : PORCENTAJE DE EVENTOS CULTURALES REALIZADOS **Número de indicador :** 247

Definición : MIDE EL PORCENTAJE DE EVENTOS CULTURALES REALIZADOS RESPECTO AL EL NÚMERO DE EVENTOS PROGRAMADOS

Método de Cálculo : (NÚMERO DE EVENTOS CULTURALES REALIZADOS / NÚMERO DE EVENTOS CULTURALES PROGRAMADOS)*100

Tipo	Dimensión	Frecuencia de Medición	Forma de cálculo del indicador	Tipo de Valor	Sentido Esperado
GESTIÓN	EFICACIA	TRIMESTRAL	PORCENTAJE	FLUJO	ASCENDENTE

MEDIOS DE VERIFICACIÓN / FUENTE INFORMACIÓN

INFORME DE LA COORDINACIÓN DE DIFUSIÓN DE LA CULTURA, VALIDADO POR LA RECTORÍA. WWW.UNSIS.EDU.MX/AVANCE_MIR_2023

SUPUESTO

EXISTE EL INTERÉS DE LOS BENEFICIARIOS EN ASISTIR A LOS EVENTOS

DATOS DE LA META

Definición de la variable Meta: 1 - NÚMERO DE EVENTOS CULTURALES REALIZADOS

Unidad de medida: 25 - NÚMERO

LÍNEA BASE				VALOR PROGRAMADO ANUAL			
AÑO	2021	VALOR	16.00	AÑO	2023	VALOR	17.00

AVANCE TRIMESTRAL OBRA/ACTIVIDAD							
METAS	1er.TRIMESTRE	2o.TRIMESTRE	3er.TRIMESTRE	4o.TRIMESTRE	CUMPLIMIENTO DE METAS		
PROGRAMACIÓN INICIAL	0.00	0.00	0.00	17.00	T1+T2+T3+T4 17.00		
PROGRAMACIÓN ACTUALIZADA	0.00	4.00	0.00	14.00	T1+T2+T3+T4 18.00		
METAS ALCANZADAS PORCENTAJE ALCANZADO TRIMESTRAL	0.00	4.00	0.00	14.00	T1+T2+T3+T4 18.00		
	0.00	100.00	0.00	100.00	PORCENTAJE ALCANZADO ANUAL 100.00		

PORCENTAJE DE CUMPLIMIENTO ALCANZADO EN EL TRIMESTRE: 100.00 %

JEFE ADMINISTRATIVO
L.C.E. ERICK ALEXIS OCHOA VALENCIA
VICE-RECTOR DE ADMINISTRACIÓN

TITULAR DE LA DEPENDENCIA/ENTIDAD
MTRA. MARÍA DE LOS ÁNGELES PERALTA ARIAS
RECTORA



GOBIERNO DEL ESTADO
DE OAXACA



PROGRAMAS Y PROYECTOS DE INVERSION

Durante enero – diciembre 2023, se dio continuación a proyectos de inversión aprobados en 2022, derivado de recursos refrendados en este año, además se adicionan proyectos 2023 que se muestran en las siguientes tablas:

CLAVE DEL PROYECTO	5460011985000122
NOMBRE DEL PROYECTO	CONSTRUCCIÓN DE SIETE AULAS Y DOS MÓDULOS DE BAÑOS
NUMERO DE PROYECTO	FAM-IES/0586/221753/2022
OFICIO AUT.	SF/SPIP/DPIP/FAM-IES/0586/2022
TIPO DE RECURSO	RECURSOS FEDERALES
PROGRAMA FONDO CONVENIO	FAM IES CAPITAL
INSTITUCION EJECUTORA	UNIVERSIDAD DE LA SIERRA SUR
TIPO DE PROYECTO	CONSTRUCCIÓN
AUTORIZADO/REFRENDO	3,565,614.12
EJERCIDO	3,565,614.12

CLAVE DEL PROYECTO	5460011996900122
NOMBRE DEL PROYECTO	CONSTRUCCIÓN DE CAFETERÍA (TERMINACIÓN)
NUMERO DE PROYECTO	FAM-IES/0638/221806/2022
OFICIO AUT.	SF/SPIP/DPIP/FAM-IES/0638/2022
TIPO DE RECURSO	RECURSOS FEDERALES
PROGRAMA FONDO CONVENIO	FAM IES CAPITAL
INSTITUCION EJECUTORA	UNIVERSIDAD DE LA SIERRA SUR
TIPO DE PROYECTO	CONSTRUCCIÓN
AUTORIZADO/REFRENDO	796,584.18
EJERCIDO	796,584.18



GOBIERNO DEL ESTADO
DE OAXACA



CLAVE DEL PROYECTO	5460012003000122
NOMBRE DEL PROYECTO	CONSTRUCCIÓN DE UNA CANCHA DE BASQUETBOL TECHADA (TERMINACIÓN)
NUMERO DE PROYECTO	FAM-IES/0688/222127/2022
OFICIO AUT.	SF/SPIP/DPIP/FAM-IES/0688/2022
TIPO DE RECURSO	RECURSOS FEDERALES
PROGRAMA FONDO CONVENIO	FAM IES CAPITAL
INSTITUCION EJECUTORA	UNIVERSIDAD DE LA SIERRA SUR
TIPO DE PROYECTO	CONSTRUCCIÓN
AUTORIZADO/REFRENDO	856,332.86
EJERCIDO	856,332.86

CLAVE DEL PROYECTO	5460012025500122
NOMBRE DEL PROYECTO	CONSTRUCCIÓN DEL ESTACIONAMIENTO PARA BICICLETAS, MOTOCICLETAS Y AUTOMÓVILES PARA ALUMNOS Y PERSONAL DE LA UNIVERSIDAD
NUMERO DE PROYECTO	FAM-IES/0907/222542/2022
OFICIO AUT.	SF/SPIP/DPIP/FAM-IES/0907/2022
TIPO DE RECURSO	RECURSOS FEDERALES
PROGRAMA FONDO CONVENIO	FAM IES CAPITAL
INSTITUCION EJECUTORA	UNIVERSIDAD DE LA SIERRA SUR
TIPO DE PROYECTO	CONSTRUCCIÓN
AUTORIZADO/REFRENDO	3,396,776.44
EJERCIDO	3,396,776.44



GOBIERNO DEL ESTADO
DE OAXACA



CLAVE DEL PROYECTO	54600121287
NOMBRE DEL PROYECTO	CONSTRUCCIÓN DE DOS SALAS DE COMPUTO
NUMERO DE PROYECTO	FAM-IES/0189/230388/2023
OFICIO AUT.	SF/SPIP/DPIP/FAM-IES/0189/2023
TIPO DE RECURSO	RECURSOS FEDERALES
PROGRAMA FONDO CONVENIO	FAM IES CAPITAL
INSTITUCION EJECUTORA	UNIVERSIDAD DE LA SIERRA SUR
TIPO DE PROYECTO	CONSTRUCCIÓN
AUTORIZADO	2,427,970.00
EJERCIDO	2,390,357.85

CLAVE DEL PROYECTO	54600121287
NOMBRE DEL PROYECTO	CONSTRUCCIÓN DE DOS SALAS DE COMPUTO (ACABADOS)
NUMERO DE PROYECTO	FAM-IES/0189/230389/2023
OFICIO AUT.	SF/SPIP/DPIP/FAM-IES/0189/2023
TIPO DE RECURSO	RECURSOS FEDERALES
PROGRAMA FONDO CONVENIO	FAM IES CAPITAL
INSTITUCION EJECUTORA	UNIVERSIDAD DE LA SIERRA SUR
TIPO DE PROYECTO	CONSTRUCCIÓN
AUTORIZADO	239,700.00
EJERCIDO	239,700.00



GOBIERNO DEL ESTADO
DE OAXACA



CLAVE DEL PROYECTO	54600121288
NOMBRE DEL PROYECTO	CONSTRUCCIÓN DE SIETE AULAS Y DOS MÓDULOS DE BAÑOS
NUMERO DE PROYECTO	FAM-IES/0190/230390/2023
OFICIO AUT.	SF/SPIP/DPIP/FAM-IES/0190/2023
TIPO DE RECURSO	RECURSOS FEDERALES
PROGRAMA FONDO CONVENIO	FAM IES CAPITAL
INSTITUCION EJECUTORA	UNIVERSIDAD DE LA SIERRA SUR
TIPO DE PROYECTO	CONSTRUCCIÓN
AUTORIZADO	7,745,137.00
EJERCIDO	3,594,856.85

CLAVE DEL PROYECTO	54600121288
NOMBRE DEL PROYECTO	CONSTRUCCIÓN DE SIETE AULAS Y DOS MÓDULOS DE BAÑOS (ACABADOS)
NUMERO DE PROYECTO	FAM-IES/0190/230391/2023
OFICIO AUT.	SF/SPIP/DPIP/FAM-IES/0190/2023
TIPO DE RECURSO	RECURSOS FEDERALES
PROGRAMA FONDO CONVENIO	FAM IES CAPITAL
INSTITUCION EJECUTORA	UNIVERSIDAD DE LA SIERRA SUR
TIPO DE PROYECTO	CONSTRUCCIÓN
AUTORIZADO	1,327,174.00
EJERCIDO	1,327,174.00



GOBIERNO DEL ESTADO
DE OAXACA



CLAVE DEL PROYECTO	54600121339
NOMBRE DEL PROYECTO	MANTENIMIENTO DE LA BIBLIOTECA UNIVERSITARIA
NUMERO DE PROYECTO	FAM-IES/0289/2023
OFICIO AUT.	SF/SPIP/DPIP/FAM-IES/0289/2023
TIPO DE RECURSO	RECURSOS FEDERALES
PROGRAMA FONDO CONVENIO	FAM IES CAPITAL
INSTITUCION EJECUTORA	UNIVERSIDAD DE LA SIERRA SUR
TIPO DE PROYECTO	CONSTRUCCIÓN
AUTORIZADO	1,309,377.00
EJERCIDO	1,309,377.00

CLAVE DEL PROYECTO	54600121759
NOMBRE DEL PROYECTO	EQUIPAMIENTO PARA AULAS Y LABORATORIOS DE LA UNIVERSIDAD DE LA SIERRA SUR
NUMERO DE PROYECTO	FAM-IES/0575/2023
OFICIO AUT.	SF/SPIP/DPIP/FAM-IES/0575/2023
TIPO DE RECURSO	RECURSOS FEDERALES
PROGRAMA FONDO CONVENIO	FAM IES CAPITAL
INSTITUCION EJECUTORA	UNIVERSIDAD DE LA SIERRA SUR
TIPO DE PROYECTO	EQUIPAMIENTO
AUTORIZADO/MODIFICADO	14,574,762.50
EJERCIDO	404,998.92



GOBIERNO DEL ESTADO
DE OAXACA



CLAVE DEL PROYECTO	54600122985
NOMBRE DEL PROYECTO	EQUIPAMIENTO PARA AULAS Y LABORATORIOS DE LA UNIVERSIDAD DE LA SIERRA SUR (CONTINUIDAD)
NUMERO DE PROYECTO	FAM-IES/0575/2023
OFICIO AUT.	SF/SPIP/DPIP/FAM-IES/1981/2023
TIPO DE RECURSO	RECURSOS FEDERALES
PROGRAMA FONDO CONVENIO	FAM IES CAPITAL
INSTITUCION EJECUTORA	UNIVERSIDAD DE LA SIERRA SUR
TIPO DE PROYECTO	EQUIPAMIENTO
AUTORIZADO/MODIFICADO	2,476,744.50
EJERCIDO	0

CLAVE DEL PROYECTO	54600122560
NOMBRE DEL PROYECTO	CONSTRUCCIÓN DE DOS SALAS DE COMPUTO (TERMINACIÓN)
OFICIO AUT.	SF/SPIP/DPIP/FAM-IES-P.F/1741/2023
TIPO DE RECURSO	RECURSOS FEDERALES
PROGRAMA FONDO CONVENIO	FAM IES PRODUCTOS FINANCIEROS
INSTITUCION EJECUTORA	UNIVERSIDAD DE LA SIERRA SUR
TIPO DE PROYECTO	CONSTRUCCIÓN
AUTORIZADO	135,248.99
EJERCIDO	135,248.99



GOBIERNO DEL ESTADO
DE OAXACA



CLAVE DEL PROYECTO	54600122890
NOMBRE DEL PROYECTO	CONSTRUCCIÓN DE SIETE AULAS Y DOS MÓDULOS DE BAÑOS (TERMINACIÓN)
OFICIO AUT.	SF/SPIP/DPIP/FAM-IES-P.F/1979/2023
TIPO DE RECURSO	RECURSOS FEDERALES
PROGRAMA FONDO CONVENIO	FAM IES CAPITAL
INSTITUCION EJECUTORA	UNIVERSIDAD DE LA SIERRA SUR
TIPO DE PROYECTO	CONSTRUCCIÓN
AUTORIZADO	146,427.35
EJERCIDO	146,427.35

CLAVE DEL PROYECTO	54600122321
NOMBRE DEL PROYECTO	MANTENIMIENTO DE LA BIBLIOTECA UNIVERSITARIA (TERMINACIÓN)
OFICIO AUT.	SF/SPIP/DPIP/FAM-IES-P.F/1740/2023
TIPO DE RECURSO	RECURSOS FEDERALES
PROGRAMA FONDO CONVENIO	FAM IES CAPITAL
INSTITUCION EJECUTORA	UNIVERSIDAD DE LA SIERRA SUR
TIPO DE PROYECTO	CONSTRUCCIÓN
AUTORIZADO	135,970.54
EJERCIDO	135,970.54



GOBIERNO DEL ESTADO
DE OAXACA



CLAVE DEL PROYECTO	54600122877
NOMBRE DEL PROYECTO	EQUIPAMIENTO PARA AULAS Y LABORATORIOS DE LA UNIVERSIDAD DE LA SIERRA SUR (COMPLEMENTTO)
OFICIO AUT.	SF/SPIP/DPIP/FAM-IES-P.F/1881/2023
TIPO DE RECURSO	RECURSOS FEDERALES
PROGRAMA FONDO CONVENIO	FAM IES CAPITAL
INSTITUCION EJECUTORA	UNIVERSIDAD DE LA SIERRA SUR
TIPO DE PROYECTO	EQUIPAMIENTO
AUTORIZADO/MODIFICADO	170,094.47
EJERCIDO	170,094.47



GOBIERNO DEL ESTADO
DE OAXACA



RELACION DE BIENES INMUEBLES QUE COMPONEN EL PATRIMONIO

DEL 01 DE ENERO AL 31 DE DICIEMBRE DE 2023

(Pesos)

CUENTA	DESCRIPCIÓN DEL BIEN	Saldo Final
12310	TERRENOS	39,125,665
12330	EDIFICIOS NO RESIDENCIALES	241,874,402
12351	EDIFICACIÓN HABITACIONAL EN PROCESO	0
12352	EDIFICACIÓN NO HABITACIONAL EN PROCESO	0
12353	CONSTRUCCIÓN DE OBRAS PARA EL ABASTECIMIENTO DE AGUA, PETRÓLEO, GAS, ELECTRICIDAD Y TELECOMUNICACION	0
12354	DIVISIÓN DE TERRENOS Y CONSTRUCCIÓN DE OBRAS DE URBANIZACIÓN EN PROCESO	0
12355	CONSTRUCCIÓN DE VÍAS DE COMUNICACIÓN EN PROCESO	0
12356	OTRAS CONSTRUCCIONES DE INGENIERÍA CIVIL U OBRA PESADA EN PROCESO	5,985,215
12357	INSTALACIONES Y EQUIPAMIENTO EN CONSTRUCCIONES EN PROCESO	
12359	TRABAJOS DE ACABADOS EN EDIFICACIONES Y OTROS TRABAJOS ESPECIALIZADOS EN PROCESO	0
12361	EDIFICACIÓN HABITACIONAL EN PROCESO	0
12362	EDIFICACIÓN NO HABITACIONAL EN PROCESO	0
12363	CONSTRUCCIÓN DE OBRAS PARA EL ABASTECIMIENTO DE AGUA, PETRÓLEO, GAS, ELECTRICIDAD Y TELECOMUNICACION	0
12364	DIVISIÓN DE TERRENOS Y CONSTRUCCIÓN DE OBRAS DE URBANIZACIÓN	0
12365	CONSTRUCCIÓN DE VÍAS DE COMUNICACIÓN EN PROCESO	0
12366	OTRAS CONSTRUCCIONES DE INGENIERÍA CIVIL U OBRA PESADA EN PROCESO	0
12367	INSTALACIONES Y EQUIPAMIENTO EN CONSTRUCCIONES EN PROCESO	0
12369	TRABAJOS DE ACABADOS EN EDIFICACIONES Y OTROS TRABAJOS ESPECIALIZADOS EN PROCESO	0
12390	OTROS BIENES INMUEBLES	0
	SUMA TOTAL:	286,985,281



GOBIERNO DEL ESTADO
DE OAXACA



RELACION DE BIENES MUEBLES QUE COMPONEN EL PATRIMONIO
DEL 01 DE ENERO AL 31 DE DICIEMBRE DE 2023
(Pesos)

CUENTA	DESCRIPCIÓN DEL BIEN	Saldo Final
12411	MUEBLES DE OFICINA Y ESTANTERÍA	1,981,539
12412	MUEBLES, EXCEPTO DE OFICINA Y ESTANTERÍA	133,130
12413	EQUIPO DE CÓMPUTO Y DE TECNOLOGÍAS DE LA INFORMACIÓN	20,178,323
12419	OTROS MOBILIARIOS Y EQUIPOS DE ADMINISTRACIÓN	27,758
12421	EQUIPOS Y APARATOS AUDIOVISUALES	5,508,631
12422	APARATOS DEPORTIVOS	465,211
12423	CÁMARAS FOTOGRÁFICAS Y DE VIDEO	1,163,430
12429	OTRO MOBILIARIO Y EQUIPO EDUCACIONAL Y RECREATIVO	14,231,556
12431	EQUIPO MÉDICO Y DE LABORATORIO	37,836,645
12432	INSTRUMENTAL MÉDICO Y DE LABORATORIO	640,628
12441	AUTOMÓVILES Y CAMIONES	2,840,743
12443	EQUIPO AEROSPAECIAL	0
12445	EMBARCACIONES	0
12449	OTROS EQUIPOS DE TRANSPORTE	0
12450	EQUIPO DE DEFENSA Y SEGURIDAD	409,075
12461	MAQUINARIA Y EQUIPO AGROPECUARIO	255,431
12462	MAQUINARIA Y EQUIPO INDUSTRIAL	86,669
12463	MAQUINARIA Y EQUIPO DE CONSTRUCCIÓN	197,946
12464	SISTEMAS DE AIRE ACONDICIONADO, CALEFACCIÓN Y DE REFRIGERACIÓN INDUSTRIAL Y COMERCIAL	2,804,825
12465	EQUIPO DE COMUNICACIÓN Y TELECOMUNICACIÓN	438,910
12466	EQUIPOS DE GENERACIÓN ELÉCTRICA, APARATOS Y ACCESORIOS ELÉCTRICOS	77,343
12467	HERRAMIENTAS Y MÁQUINAS-HERRAMIENTA	255,620
12469	OTROS EQUIPOS	742,326
12471	BIENES ARTISTICOS, CULTURALES Y CIENTIFICOS	0
12483	AVES	0
12484	OVINOS Y CAPRINOS	0
12486	EQUINOS	0
12487	ESPECIES MENORES Y DE ZOOLOGICO	0
12488	ÁRBOLES Y PLANTAS	0
12489	OTROS ACTIVOS BIOLÓGICOS	0
	SUMA TOTAL:	90,275,738



GOBIERNO DEL ESTADO
DE OAXACA



RELACION DE CUENTAS BANCARIAS PRODUCTIVAS ESPECIFICAS
DEL 01 DE ENERO AL 31 DE DICIEMBRE DE 2023

FONDO, PROGRAMA O CONVENIO	DATOS DE LA CUENTA BANCARIA		
	INSTITUCION BANCARIA	NUMERO DE CUENTA	FECHA DE APERTURA
Subsidio Federal Ordinario 2023	BANAMEX	7015/5332782	16/01/2023
PRODEP 2023	BANAMEX	7016/6003367	26/05/2023
Fondo de Aportaciones Múltiples 2023	BANAMEX	7016/6003375	30/05/2023



GOBIERNO DEL ESTADO
DE OAXACA



RELACION DE ESQUEMAS BURSATILES Y COBERTURAS FINANCIERAS

NO APLICA



GOBIERNO DEL ESTADO
DE OAXACA



Montos pagados por ayudas y subsidios
Periodo del 01 de enero al 31 de diciembre de 2023

Concepto	Ayuda	Subsidio	Sector (económico o social)	Beneficiario	CURP	RFC	Monto Pagado
Becas para estudiantes	X	-----	Social	Domínguez Díaz Omar Ernesto	DODO030112HOCMZMA7	----- ----	757.67
Becas para estudiantes	X	-----	Social	Gaspar Hernández José Luis	GAHL030520HOCSRSA4	----- ----	5,363.17
Becas para estudiantes	X	-----	Social	Santiago Cortez Araceli Lidia	SACA010803MOCNRR4	----- ----	3,470.17
Becas para estudiantes	X	-----	Social	Corona Vásquez Yuthzil Scarlet	COVY030906MOCRSTA1	----- ----	3,070.17
Becas para estudiantes	X	-----	Social	Miguel Carrasco Alondra Yeraldi	MICA040826MOCGR4	----- ----	757.67
Becas para estudiantes	X	-----	Social	Quero Bautista Zaira Melisa	QUBZ040623MOCRTRA9	----- ----	3,470.17
Becas para estudiantes	X	-----	Social	Sánchez Bautista Sheyla Michelle	SABS030819MOCNTHA0	----- ----	3,470.17
Becas para estudiantes	X	-----	Social	Carrizosa Martínez Alondra	CAMA040624MOCRR4	----- ----	757.67
Becas para estudiantes	X	-----	Social	Martínez Gutiérrez Gildardo	MAGG040501HOCRTLA6	----- ----	3,470.17
Becas para estudiantes	X	-----	Social	Martínez Gutiérrez Sergio Uriel	MAGS040925HOCRTRA0	----- ----	3,470.17
Becas para estudiantes	X	-----	Social	Martínez Santiago Pedro	MASP021111HOCRNDA8	----- ----	757.67
Becas para estudiantes	X	-----	Social	Contreras Gutiérrez Aislynn Rubí	COGA010725MMCNTSA4	----- ----	3,470.17
Becas para estudiantes	X	-----	Social	Fabián Gijón Rubicela	FAGR040419MOCBJBA0	----- ----	757.67
Becas para estudiantes	X	-----	Social	López Pérez Magali Lizeth	LOPM031119MOCPRGA5	----- ----	3,470.17
Becas para estudiantes	X	-----	Social	Ramírez Soriano Luz María	RASL030520MOCMRZA0	----- ----	3,470.17
Becas para estudiantes	X	-----	Social	Valencia Agudo Uriel	VAAU041007HOCLGRA6	----- ----	3,470.17
Becas para estudiantes	X	-----	Social	García Bautista Evangelina	GABE020219MOCRTVA8	----- ----	5,782.67
Becas para estudiantes	X	-----	Social	Morales Aparicio Daisy	MOAD040820MOCRPSA0	----- ----	757.67
Becas para estudiantes	X	-----	Social	Ramírez Ramírez María Teresita	RART040809MOCMMRA2	----- ----	5,363.17
Becas para estudiantes	X	-----	Social	Cruz Cruz Ángel Manuel	CUCA041009HOCRRNA6	----- ----	3,470.17
Becas para estudiantes	X	-----	Social	López Martínez Lucila	LOML020304MOCPRCA4	----- ----	3,470.17
Becas para estudiantes	X	-----	Social	Martínez Mejía Heidi Guadalupe	MAMH041018MOCRJDA3	----- ----	3,470.17
Becas para estudiantes	X	-----	Social	Salazar Reyes Sheyla Guadalupe	SARS040607MOCLYHA5	----- ----	3,470.17



GOBIERNO DEL ESTADO
DE OAXACA



Becas para estudiantes	X	-----	Social	Vásquez López Ángeles Cecilia	VALA040406MOCSPNA7	----- ----	5,363.17
Becas para estudiantes	X	-----	Social	Pérez Cadena Laila Iojana	PECL030123MOCRDLA2	----- ----	3070.17
Becas para estudiantes	X	-----	Social	González Morales Byron Alexander	GOMB031212HMNSRYA3	----- ----	757.67
Becas para estudiantes	X	-----	Social	Sánchez Salinas Sinaid Yarely	SASS040530MOCNLNA1	----- ----	757.67
Becas para estudiantes	X	-----	Social	Hernández Martínez Cristina	HEMC040520MOCRRRA8	----- ----	3,470.17
Becas para estudiantes	X	-----	Social	Pacheco Ramírez María Italluvia	PARIO41209MOCMTB4	----- ----	3,470.17
Becas para estudiantes	X	-----	Social	Aguilar Sánchez Francisco Manuel	AUSF011017HGTGNRA2	----- ----	757.67
Becas para estudiantes	X	-----	Social	Pacheco Mendoza Miriam Jatziri	PAMM020405MOCCNRA2	----- ----	2,712.50
Becas para estudiantes	X	-----	Social	Mendoza Silva Natalia	MESN040927MOCNLTA1	----- ----	2,712.50
Becas para estudiantes	X	-----	Social	Chávez Merlín Verónica	CAMV030711MOCHRA3	----- ----	2,712.50
Becas para estudiantes	x	-----	Social	Enríquez Almaraz Adriana	EIAA030305MOCNLDA4	----- ----	2,712.50
Becas para estudiantes	x	-----	Social	Luis Marcial Flor Elena	LUMF041005MOCSRLA6	----- ----	2,712.50
Becas para estudiantes	x	-----	Social	Aquino Zamora Fany Aleydis	AUZF021226MOCQMNA3	----- ----	2,712.50
Becas para estudiantes	x	-----	Social	Cruz Jiménez Diana Itzel	CUJD040430MOCRMNA2	----- ----	2,712.50
Becas para estudiantes	x	-----	Social	López García Sandra	LOGS840315MOCPRN00	----- ----	5,025.00
Becas para estudiantes	x	-----	Social	Cruz García Gianelli Angélica	CUGG030607MOCRRNA9	----- ----	5,025.00
Becas para estudiantes	x	-----	Social	Velasco Ortiz Lesly	VEOL030906MOCLRSA2	----- ----	2,712.50
Becas para estudiantes	x	-----	Social	Hernández Sumano Ángeles Fernanda	HESA020905MOCRMNA2	----- ----	2,712.50
Becas para estudiantes	x	-----	Social	Doroteo Hernández Luisa	DOHL050621MOCRRSA2	----- ----	3,498.17
Becas para estudiantes	x	-----	Social	Cervantes Pacheco Andrés	CEPA011117HOCRCNA1	----- ----	3,078.67
Becas para estudiantes	x	-----	Social	García Ruiz Elder	GARE040509HOCRZLA6	----- ----	3,498.17
Becas para estudiantes	x	-----	Social	Ramírez Olivera Eva	RAOE011202MOCMLVA8	----- ----	1,185.67
Becas para estudiantes	x	-----	Social	Santiago Ramírez Daniela Fernanda	SARD050917MOCNMNA3	----- ----	3,498.17
Becas para estudiantes	x	-----	Social	Blas Gómez Cristina Berenice	BAGC050426MOCLMRA3	----- ----	1,185.67
Becas para estudiantes	x	-----	Social	García Fabián Jorge	GAFJ051019HOCRBRA8	----- ----	1,185.67
Becas para estudiantes	x	-----	Social	García Martínez Lizania Adelina	GAML030309MOCRRZB7	----- ----	3,078.67
Becas para estudiantes	x	-----	Social	Martínez Martínez Liliana	MAML050105MOCRRLA8	----- ----	1,185.67
Becas para estudiantes	x	-----	Social	Ramírez Hernández Belén Arlet	RAHB050724MOCMRLA3	----- ----	3,078.67



GOBIERNO DEL ESTADO
DE OAXACA



Becas para estudiantes	x	-----	Social	Zurita Ortiz Ereydi Ivon	ZUOE040805MOCRRRA1	----- ----	1,185.67
Becas para estudiantes	x	-----	Social	Cruz Canseco Winaby	CUCW050203HOCRNNA2	----- ----	1,185.67
Becas para estudiantes	x	-----	Social	García Vásquez Yolanda Karina	GAVY051217MOCRSLA1	----- ----	3,498.17
Becas para estudiantes	x	-----	Social	Hernández Hernández Jahir Miguel	HEHJ050214HOCRRHA0	----- ----	3,078.67
Becas para estudiantes	x	-----	Social	Juárez Cruz José Eduardo	JUCE050616HOCRRDA0	----- ----	3,498.17
Becas para estudiantes	x	-----	Social	Ramírez García Bersain	RAGB050409HOCMRA6	----- ----	3,078.67
Becas para estudiantes	x	-----	Social	Bustamante Sandoval Jesús Isaac	BUSJ051002HOCNSA4	----- ----	1,185.67
Becas para estudiantes	x	-----	Social	García Cruz David	GACD050711HOCRRVA3	----- ----	1,185.67
Becas para estudiantes	x	-----	Social	Hernández López Citlali Vanessa	HELC051015MOCRPTA1	----- ----	3,498.17
Becas para estudiantes	x	-----	Social	Rosario Sánchez Giselle Adriana	ROSG050309MOCSNSA1	----- ----	3,078.67
Becas para estudiantes	x	-----	Social	López López Janet Azucena	LOLJ021227MOCPPNA7	----- ----	3,498.17
Becas para estudiantes	x	-----	Social	Pacheco Ramírez Bibiana	PARB040409MOCCMBA8	----- ----	3,078.67
Becas para estudiantes	x	-----	Social	Segundo Salvador Irma Alejandra	SESI051029MOCGLRA7	----- ----	1,185.67
Becas para estudiantes	x	-----	Social	Cruz Ayala David	CUAD081029HOCRYVA8	----- ----	1,185.67
Becas para estudiantes	x	-----	Social	González Cuevas Vetzy América	GOCV051221MOCNVTA1	----- ----	3,498.17
Becas para estudiantes	x	-----	Social	Hernández Martínez Aixa	HEMA040722MOCRRXA0	----- ----	1,185.67
Becas para estudiantes	x	-----	Social	López Sheila Amairani	LOXS030324MOCPXHA0	----- ----	3,498.17
Becas para estudiantes	x	-----	Social	Sánchez Santiago María Concepción	SASC050331MOCNNA8	----- ----	3,498.17
Becas para estudiantes	x	-----	Social	Bautista Méndez Izabella Concepción	BAMI041208MOCTNZA9	----- ----	1,185.67
Becas para estudiantes	x	-----	Social	Fructuoso Hernández Yazmin Edith	FUHY931104MOCRRZ09	----- ----	1,185.67
Becas para estudiantes	x	-----	Social	Molina Gaspar Jonatán	MOGJ041102HOCLSNA2	----- ----	2,312.50
Becas para estudiantes	x	-----	Social	Ramírez Hernández Leonel	RAHL050614HOCMRNB6	----- ----	2,312.50
Becas para estudiantes	x	-----	Social	López Sánchez Jesús	LOSJ980615HOC PNS05	----- ----	2,312.50
Becas para estudiantes	x	-----	Social	Canseco Pérez Alan Ernesto	CAPA040305HOCNRLA5	----- ----	2,312.50
Becas para estudiantes	x	-----	Social	Solano López Christian Gael	SOLC050101HOCLPHA9	----- ----	2,312.50
Becas para estudiantes	x	-----	Social	Matías Luna Miguel Agustín	MALM021123HOCTNGA9	----- ----	2,312.50
Becas para estudiantes	x	-----	Social	Merino Ruiz José	MERJ980704HOCRZSO6	----- ----	2,312.50



GOBIERNO DEL ESTADO
DE OAXACA



Becas para estudiantes	x	-----	Social	Pérez López Mauricio	PELM010501HOCRPROA0	----- ----	2,312.50
Becas para estudiantes	x	-----	Social	García Pioquinto José Manuel	GAPM000909HOCRQNA6	----- ----	2,312.50
Becas para estudiantes	x	-----	Social	Soriano Trejo José Ángel	SOTA010202HMCRRNA7	----- ----	2,312.50
Becas para estudiantes	x	-----	Social	Coronado Santos Miguel Ángel Steven	COSM980419HOCRNG07	----- ----	2,312.50
Becas para estudiantes	x	-----	Social	Salinas Ríos Bryan De Jesús	SARB020922HOCLSRA4	----- ----	2,312.50
Becas para estudiantes	x	-----	Social	Barroso Bautista Kevin Javier	BABK010213HOCRTVA5	----- ----	2,312.50
Becas para estudiantes	x	-----	Social	Julián Hernández José Adonái	JUHA040712HOCLRDA3	----- ----	2,312.50
Becas para estudiantes	x	-----	Social	Martínez Gutiérrez Pedro	MAGP000629HOCRTDA9	----- ----	2,312.50
Becas para estudiantes	x	-----	Social	Osorio Alvarado Jesús Donaldo	OOAJ010415HOCSLSA9	----- ----	1,893.00
Becas para estudiantes	x	-----	Social	Enríquez Almaraz Cecilia	EIAC041122MOCNLCA1	----- ----	1,893.00
Becas para estudiantes	x	-----	Social	Zarate Valencia Cristopher Alexis	ZAVC020813HOCRLRA8	----- ----	1,893.00
Becas para estudiantes	x	-----	Social	Segundo Salvador Juan Víctor Manuel	SESJ001209HVZGLNA7	----- ----	1,893.00
Becas para estudiantes	x	-----	Social	Gijón Hernández Michel Josmar	GIHM020609HOCJRCA5	----- ----	1,893.00
					Total Trimestre		237,445

UNIVERSIDAD DE LA SIERRA SUR
Estado de Situación Financiera Detallado - LDF
Al 31 de diciembre de 2022 y al 31 de diciembre de 2023
(PESOS)

Concepto	31 de diciembre 2023	31 de diciembre 2022	Concepto	31 de diciembre 2023	31 de diciembre 2022
ACTIVO			PASIVO		
Activo Circulante			Pasivo Circulante		
Efectivo y Equivalentes	19,269,647	14,240,138	Cuentas por Pagar a Corto Plazo	7,477,901	6,946,404
Efectivo	0	0	Servicios Personales por Pagar a Corto Plazo	0	0
Bancos/Tesorería	2,204,852	6,205,174	Proveedores por Pagar a Corto Plazo	0	0
Bancos/Dependencias y Otros	0	0	Contratistas por Obras Públicas por Pagar a Corto Plazo	0	0
Inversiones Temporales (Hasta 3 meses)	17,064,795	8,034,964	Participaciones y Aportaciones por Pagar a Corto Plazo	0	0
Fondos con Afectación Específica	0	0	Transferencias Otorgadas por Pagar a Corto Plazo	24,302	0
Depósitos de Fondos de Terceros en Garantía y/o Administración	0	0	Intereses, Comisiones y Otros Gastos de la Deuda Pública por Pagar a Corto Plazo	0	0
Otros Efectivos y Equivalentes	0	0	Retenciones y Contribuciones por Pagar a Corto Plazo	2,822,580	2,771,317
Derechos a Recibir Efectivo o Equivalentes	4,626,993	99,474	Devoluciones de la Ley de Ingresos por Pagar a Corto Plazo	0	0
Inversiones Financieras de Corto Plazo	0	0	Otras Cuentas por Pagar a Corto Plazo	4,631,019	4,175,087
Cuentas por Cobrar a Corto Plazo	0	0	Documentos por Pagar a Corto Plazo	0	0
Deudores Diversos por Cobrar a Corto Plazo	4,626,993	99,474	Documentos Comerciales por Pagar a Corto Plazo	0	0
Ingresos por Recuperar a Corto Plazo	0	0	Documentos con Contratistas por Obras Públicas por Pagar a Corto Plazo	0	0
Deudores por Anticipos de la Tesorería a Corto Plazo	0	0	Otros Documentos por Pagar a Corto Plazo	0	0
Préstamos Otorgados a Corto Plazo	0	0	Porción a Corto Plazo de la Deuda Pública a Largo Plazo	0	0
Otros Derechos a Recibir Efectivo o Equivalentes a Corto Plazo	0	0	Porción a Corto Plazo de la Deuda Pública	0	0
Derechos a Recibir Bienes o Servicios	5,087,383	1,951,192	Porción a Corto Plazo de Arrendamiento Financiero	0	0
Anticipo a Proveedores por Adquisición de Bienes y Prestación de Servicios a Corto Plazo	0	0	Títulos y Valores a Corto Plazo	0	0
Anticipo a Proveedores por Adquisición de Bienes Inmuebles y Muebles a Corto Plazo	0	0	Pasivos Diferidos a Corto Plazo	0	0
Anticipo a Proveedores por Adquisición de Bienes Intangibles a Corto Plazo	3,939,929	0	Ingresos Cobrados por Adelantado a Corto Plazo	0	0
Anticipo a Contratistas por Obras Públicas a Corto Plazo	1,147,454	1,951,192	Intereses Cobrados por Adelantado a Corto Plazo	0	0
Otros Derechos a Recibir Bienes o Servicios a Corto Plazo	0	0	Otros Pasivos Diferidos a Corto Plazo	0	0
Inventarios	0	0	Fondos y Bienes de Terceros en Garantía y/o Administración a Corto Plazo	0	0
Inventario de Mercancías para Venta	0	0	Fondos en Garantía a Corto Plazo	0	0
Inventario de Mercancías Terminadas	0	0	Fondos en Administración a Corto Plazo	0	0
Inventario de Mercancías en Proceso de Elaboración	0	0	Fondos Contingentes a Corto Plazo	0	0
Inventario de Materias Primas, Materiales y Suministros para Producción	0	0	Fondos de Fideicomisos, Mandatos y Contratos Análogos a Corto Plazo	0	0
Bienes en Tránsito	0	0	Otros Fondos de Terceros en Garantía y/o Administración a Corto Plazo	0	0
Almacenes	0	0	Valores y Bienes en Garantía a Corto Plazo	0	0
Estimación por Pérdida o Deterioro de Activos Circulantes	0	0	Provisiones a Corto Plazo	0	0
Estimaciones para Cuentas Incobrables por Derechos a Recibir Efectivo o Equivalentes	0	0	Provisión para Demandas y Juicios a Corto Plazo	0	0
Estimación por Deterioro de Inventarios	0	0	Provisión para Contingencias a Corto Plazo	0	0
Otros Activos Circulantes	0	0	Otras Provisiones a Corto Plazo	0	0
Valores en Garantía	0	0	Otros Pasivos a Corto Plazo	0	0
Bienes en Garantía (excluye depósitos de fondos)	0	0	Ingresos por Clasificar	0	0
Bienes Derivados de Embargos, Decomisos, Aseguramientos y Dación en Pago	0	0	Recaudación por Participar	0	0
Adquisición con Fondos de Terceros	0	0	Otros Pasivos Circulantes	0	0
Total de Activos Circulantes	28,984,023	16,290,804	Total de Pasivos Circulantes	7,477,901	6,946,404
Activo No Circulante			Pasivo No Circulante		
Inversiones Financieras a Largo Plazo	0	0	Cuentas por Pagar a Largo Plazo	0	0
Derechos a Recibir Efectivo o Equivalentes a Largo Plazo	0	0	Documentos por Pagar a Largo Plazo	0	0
Bienes Inmuebles, Infraestructura y Construcciones en Proceso	286,985,281	273,049,261	Deuda Pública a Largo Plazo	0	0
Bienes Muebles	90,275,738	89,045,275	Pasivos Diferidos a Largo Plazo	0	0
Activos Intangibles	3,515,266	3,515,266	Fondos y Bienes de Terceros en Garantía y/o en Administración a Largo Plazo	0	0
Depreciación, Deterioro y Amortización Acumulada de Bienes	-57,460,353	-51,469,905	Provisiones a Largo Plazo	0	0
Activos Diferidos	0	0	Total de Pasivos No Circulantes	0	0
Estimación por Pérdida o Deterioro de Activos no Circulantes	0	0	Total del Pasivo	7,477,901	6,946,404
Otros Activos no Circulantes	0	0	HACIENDA PÚBLICA/PATRIMONIO		
Total de Activos No Circulantes	323,315,932	314,139,897			

UNIVERSIDAD DE LA SIERRA SUR
Estado de Situación Financiera Detallado - LDF
Al 31 de diciembre de 2022 y al 31 de diciembre de 2023
(PESOS)

Concepto	31 de diciembre 2023	31 de diciembre 2022	Concepto	31 de diciembre 2023	31 de diciembre 2022
Total del Activo	352,299,955	330,430,701			
			Hacienda Pública/Patrimonio Contribuido	4,541,757	3,852,316
			Aportaciones	0	0
			Donaciones de Capital	792,575	792,575
			Actualización de la Hacienda Pública/Patrimonio	3,749,182	3,059,741
			Hacienda Pública/Patrimonio Generado	340,280,298	319,631,981
			Resultados del Ejercicio (Ahorro/ Desahorro)	21,472,005	17,772,631
			Resultados de Ejercicios Anteriores	261,797,949	244,849,006
			Revalúos	56,956,075	56,956,075
			Reservas	0	0
			Rectificaciones de Resultados de Ejercicios Anteriores	54,269	54,269
			Exceso o Insuficiencia en la Actualización de la Hacienda Pública/Patrimonio	0	0
			Resultado por Posición Monetaria	0	0
			Resultado por Tenencia de Activos no Monetarios	0	0
			Total Hacienda Pública/Patrimonio	344,822,055	323,484,297
			Total del Pasivo y Hacienda Pública/Patrimonio	352,299,956	330,430,701



UNIVERSIDAD DE LA SIERRA SUR

Balance Presupuestario - LDF
Del 1 de enero al 31 de diciembre de 2023
(PESOS)

Concepto	Estimado/ Aprobado	Devengado	Recaudado/ Pagado
A. Ingresos Totales (A = A1+A2+A3)	122,351,307	146,263,807	146,263,807
A1. Ingresos de Libre Disposición	108,257,793	108,363,010	108,363,010
A2. Transferencias Federales Etiquetadas	14,093,514	37,900,796	37,900,796
A3. Financiamiento Neto			
B. Egresos Presupuestarios¹ (B = B1+B2)	122,351,307	146,263,807	146,239,504
B1. Gasto No Etiquetado (sin incluir Amortización de la Deuda Pública)	108,257,793	108,363,010	108,338,708
B2. Gasto Etiquetado (sin incluir Amortización de la Deuda Pública)	14,093,514	37,900,796	37,900,796
C. Remanentes del Ejercicio Anterior (C = C1 + C2)		0	0
C1. Remanentes de Ingresos de Libre Disposición aplicados en el periodo		0	0
C2. Remanentes de Transferencias Federales Etiquetadas aplicados en el periodo			
I. Balance Presupuestario (I = A - B + C)	0	0	24,302
II. Balance Presupuestario sin Financiamiento Neto (II = I - A3)	0	0	24,302
III. Balance Presupuestario sin Financiamiento Neto y sin Remanentes del Ejercicio Anterior (III= II - C)	0	0	24,302

Concepto	Aprobado	Devengado	Pagado
E. Intereses, Comisiones y Gastos de la Deuda (E = E1+E2)	0	0	0
E1. Intereses, Comisiones y Gastos de la Deuda con Gasto No Etiquetado	0	0	0
E2. Intereses, Comisiones y Gastos de la Deuda con Gasto Etiquetado	0	0	0
IV. Balance Primario (IV = III + E)	0	0	24,302

Concepto	Estimado/ Aprobado	Devengado	Recaudado/ Pagado
F. Financiamiento (F = F1 + F2)	0	0	0
F1. Financiamiento con Fuente de Pago de Ingresos de Libre Disposición	0	0	0
F2. Financiamiento con Fuente de Pago de Transferencias Federales Etiquetadas	0	0	0
G. Amortización de la Deuda (G = G1 + G2)	0	0	0
G1. Amortización de la Deuda Pública con Gasto No Etiquetado	0	0	0
G2. Amortización de la Deuda Pública con Gasto Etiquetado	0	0	0
A3. Financiamiento Neto (A3 = F - G)	0	0	0

Concepto	Estimado/ Aprobado	Devengado	Recaudado/ Pagado
A1. Ingresos de Libre Disposición	108,257,793	108,363,010	108,363,010
A3.1 Financiamiento Neto con Fuente de Pago de Ingresos de Libre Disposición (A3.1 = F1 - G1)	0	0	0
F1. Financiamiento con Fuente de Pago de Ingresos de Libre Disposición	0	0	0
G1. Amortización de la Deuda Pública con Gasto No Etiquetado	0	0	0
B1. Gasto No Etiquetado (sin incluir Amortización de la Deuda Pública)	108,257,793	108,363,010	108,338,708
C1. Remanentes de Ingresos de Libre Disposición aplicados en el periodo		0	0
V. Balance Presupuestario de Recursos Disponibles (V = A1 + A3.1 - B1 + C1)	0	0	24,302
VI. Balance Presupuestario de Recursos Disponibles sin Financiamiento Neto (VI = V - A3.1)	0	0	24,302

Concepto	Estimado/ Aprobado	Devengado	Recaudado/ Pagado
A2. Transferencias Federales Etiquetadas	14,093,514	37,900,796	37,900,796
A3.2 Financiamiento Neto con Fuente de Pago de Transferencias Federales Etiquetadas (A3.2 = F2 - G2)	0	0	0
F2. Financiamiento con Fuente de Pago de Transferencias Federales Etiquetadas			
G2. Amortización de la Deuda Pública con Gasto Etiquetado			
B2. Gasto Etiquetado (sin incluir Amortización de la Deuda Pública)	14,093,514	37,900,796	37,900,796
C2. Remanentes de Transferencias Federales Etiquetadas aplicados en el periodo			
VII. Balance Presupuestario de Recursos Etiquetados (VII = A2 + A3.2 - B2 + C2)	0	0	0
VIII. Balance Presupuestario de Recursos Etiquetados sin Financiamiento Neto (VIII = VII - A3.2)	0	0	0

UNIVERSIDAD DE LA SIERRA SUR
Estado Analítico de Ingreso Detallado - LDF
Del 1 de enero al 31 de diciembre de 2023
(PESOS)

Concepto	Ingreso					Diferencia
	Estimado	Ampliaciones/ (Reducciones)	Modificado	Devengado	Recaudado	
Ingresos de Libre Disposición						
A. Impuestos	0	0	0	0	0	0
B. Cuotas y Aportaciones de Seguridad Social	0	0	0	0	0	0
C. Contribuciones de Mejoras	0	0	0	0	0	0
D. Derechos	0	105,218	105,218	105,218	105,218	105,218
E. Productos	0	0	0	0	0	0
F. Aprovechamientos	0	0	0	0	0	0
G. Ingresos por Ventas de Bienes y Servicios	0	0	0	0	0	0
H. Participaciones (H=h1+h2+h3+h4+h5+h6+h7+h8+h9+h10+h11)	108,257,793	0	108,257,793	108,257,793	108,257,793	0
h1) Fondo General de Participaciones	108,257,793	0	108,257,793	108,257,793	108,257,793	0
h2) Fondo de Fomento Municipal	0	0	0	0	0	0
h3) Fondo de Fiscalización y Recaudación	0	0	0	0	0	0
h4) Fondo de Compensación	0	0	0	0	0	0
h5) Fondo de Extracción de Hidrocarburos	0	0	0	0	0	0
h6) Impuesto Especial Sobre Producción y Servicios	0	0	0	0	0	0
h7) 0.136% de la Recaudación Federal Participativa	0	0	0	0	0	0
h8) 3.17% Sobre Extracción de Petróleo	0	0	0	0	0	0
h9) Gasolinas y Diésel	0	0	0	0	0	0
h10) Fondo del Impuesto Sobre la Renta	0	0	0	0	0	0
h11) Fondo de Estabilización de los Ingresos de las Entidades Federativas	0	0	0	0	0	0
I. Incentivos Derivados de la Colaboración Fiscal (I=i1+i2+i3+i4+i5)	0	0	0	0	0	0
i1) Tenencia o Uso de Vehículos	0	0	0	0	0	0
i2) Fondo de Compensación ISAN	0	0	0	0	0	0
i3) Impuesto Sobre Automóviles Nuevos	0	0	0	0	0	0
i4) Fondo de Compensación de Repecos-Internos	0	0	0	0	0	0
i5) Otros Incentivos Económicos	0	0	0	0	0	0
J. Transferencias	0	0	0	0	0	0
K. Convenios	0	0	0	0	0	0
k1) Otros Convenios y Subsidios	0	0	0	0	0	0
L. Otros Ingresos de Libre Disposición (L=l1+l2)	0	0	0	0	0	0
l1) Participaciones en Ingresos Locales	0	0	0	0	0	0
l2) Otros Ingresos de Libre Disposición	0	0	0	0	0	0
I. Total de Ingresos de Libre Disposición (I=A+B+C+D+E+G+H+I+J+K+L)	108,257,793	105,218	108,363,010	108,363,010	108,363,010	105,218
Ingresos Excedentes de Ingresos de Libre Disposición						
Transferencias Federales Etiquetadas						
A. Aportaciones (A=a1+a2+a3+a4+a5+a6+a7+a8)	0	39,303,914	39,303,914	18,469,514	18,469,514	18,469,514
a1) Fondo de Aportaciones para la Nómina Educativa y Gasto Operativo	0	0	0	0	0	0
a2) Fondo de Aportaciones para los Servicios de Infraestructura	0	0	0	0	0	0
a3) Fondo de Aportaciones para la Infraestructura del Desarrollo	0	0	0	0	0	0
a4) Fondo de Aportaciones para el Fortalecimiento de los Municipios y de las Demarcaciones Territoriales del Distrito Federal	0	0	0	0	0	0
a5) Fondo de Aportaciones Múltiples	0	39,303,914	39,303,914	18,469,514	18,469,514	18,469,514
a6) Fondo de Aportaciones para la Educación Tecnológica y de Adultos	0	0	0	0	0	0
a7) Fondo de Aportaciones para la Seguridad Pública de los Estados y del Distrito Federal	0	0	0	0	0	0
a8) Fondo de Aportaciones para el Fortalecimiento de las Entidades Federativas	0	0	0	0	0	0
B. Convenios (B=b1+b2+b3+b4)	14,093,514	5,950,687	20,044,201	19,431,283	19,431,283	5,337,769
b1) Convenios de Protección Social en Salud	0	0	0	0	0	0
b2) Convenios de Descentralización	0	0	0	0	0	0
b3) Convenios de Reasignación	0	0	0	0	0	0
b4) Otros Convenios y Subsidios	14,093,514	5,950,687	20,044,201	19,431,283	19,431,283	5,337,769
C. Fondos Distintos de Aportaciones (C=c1+c2)	0	0	0	0	0	0
c1) Fondo para Entidades Federativas y Municipios Productores de Hidrocarburos	0	0	0	0	0	0
c2) Fondo Minero	0	0	0	0	0	0
D. Transferencias, Subsidios y Subvenciones, y Pensiones y Jubilaciones	0	0	0	0	0	0
E. Otras Transferencias Federales Etiquetadas	0	0	0	0	0	0
II. Total de Transferencias Federales Etiquetadas (II = A + B + C + D + E)	14,093,514	45,254,601	59,348,115	37,900,796	37,900,796	23,807,282
III. Ingresos Derivados de Financiamientos (III = A)	0	0	0	0	0	0
A. Ingresos Derivados de Financiamientos	0	0	0	0	0	0
IV. Total de Ingresos (IV = I + II + III)	122,351,307	45,359,818	167,711,125	146,263,807	146,263,807	23,912,500
Datos Informativos						
1. Ingresos Derivados de Financiamientos con Fuente de Pago de Ingresos de Libre Disposición	0	0	0	0	0	0
2. Ingresos Derivados de Financiamientos con Fuente de Pago de Transferencias Federales	0	0	0	0	0	0
3. Ingresos Derivados de Financiamientos (3 = 1 + 2)	0	0	0	0	0	0

UNIVERSIDAD DE LA SIERRA SUR
Informe Análítico de la Deuda Pública y Otros Pasivos - LDF
 Del 1 de enero al 31 de diciembre de 2023
 (PESOS)

Denominación de la Deuda Pública y Otros Pasivos	Saldo al 31 de diciembre de 2022 (d)	Disposiciones del Periodo (e)	Amortizaciones del Periodo (f)	Revaluaciones, Reclasificaciones y Otros Ajustes (g)	Saldo Final del Periodo (h) h=d+e-f+g	Pago de Intereses del Periodo (i)	Pago de Comisiones y demás costos asociados durante el Periodo (j)
1. Deuda Pública (I=A+B)							
A. Corto Plazo (A=a1+a2+a3)							
a1) Instituciones de Crédito							
a2) Títulos y Valores							
a3) Arrendamientos Financieros							
B. Largo Plazo (B=b1+b2+b3)							
b1) Instituciones de Crédito							
b2) Títulos y Valores							
b3) Arrendamientos Financieros							
2. Otros Pasivos	6,946,404				7,477,902		
3. Total de la Deuda Pública y Otros Pasivos (3=1+2)							
4. Deuda Contingente ¹ (Informativo)							
A. Deuda Contingente 1							
B. Deuda Contingente 2							
C. Deuda Contingente XX							
5. Valor de Instrumentos Bono Cupón Cero ² (Informativo)							
A. Instrumento Bono Cupón Cero 1							
B. Instrumento Bono Cupón Cero 2							
C. Instrumento Bono Cupón Cero XX							

¹ Se refiere a cualquier Financiamiento sin fuente o garantía de pago definida, que sea asumida de manera solidaria o subsidiaria por las Entidades Federativas con sus Municipios, organismos descentralizados y empresas de participación estatal mayoritaria y fideicomisos, locales o municipales, y por los Municipios con sus respectivos organismos descentralizados y empresas de participación municipal mayoritaria.

² Se refiere al valor del Bono Cupón Cero que respalda el pago de los créditos asociados al mismo (Activo).

Obligaciones a Corto Plazo (k)	Monto Contratado (l)	Plazo Pactado (m)	Tasa de Interés (n)	Comisiones y Costos Relacionados (o)	Tasa Efectiva (p)
6. Obligaciones a Corto Plazo (Informativo)					
A. Crédito 1					
B. Crédito 2					
C. Crédito XX					

UNIVERSIDAD DE LA SIERRA SUR										
Informe Analtico de Obligaciones Diferentes de Financiamientos -LDF										
Del 1 de enero al 31 de diciembre de 2023										
(PESOS)										
Denominación de las Obligaciones Diferentes de Financiamiento (c)	Fecha del Contrato (d)	Fecha de inicio de operación del proyecto (e)	Fecha de vencimiento (f)	Monto de la Inversión pactado (g)	Plazo pactado (h)	Monto promedio mensual del pago de la contraprestación (i)	Monto promedio mensual del pago de la contraprestación correspondiente al pago de Inversión (j)	Monto pagado de la Inversión al 31 de XXXX de 20XX (k)	Monto pagado de la Inversión actualizado al 31 de XXXX de 20XX (l)	Saldo pendiente por pagar de la Inversión al 31 de XXXX de 20XX (m = g - l)
A. Asociaciones Público Privadas (APP's) (A=a+b+c+d)										
a) APP 1										
b) APP 2										
c) APP 3										
d) APP XX										
B. Otros Instrumentos (B=a+b+c+d)										
a) Otro Instrumento 1										
b) Otro Instrumento 2										
c) Otro Instrumento 3										
d) Otro Instrumento XX										
C. Total de Obligaciones Diferentes de Financiamiento (C=A+B)										

No aplica

UNIVERSIDAD DE LA SIERRA SUR
Estado Analítico del Ejercicio del Presupuesto de Egresos Detallado - LDF
Clasificación por Objeto del Gasto (Capítulo y Concepto)
Del 1 de enero al 31 de diciembre de 2023
(PESOS)

Concepto	Egresos					Subejercicio
	Aprobado	Ampliaciones/ (Reducciones)	Modificado	Devengado	Pagado	
I. Gasto No Etiquetado (I=A+B+C+D+E+F+G+H+I)	108,257,793	105,218	108,363,010	108,363,010	108,338,708	0
A. Servicios Personales (A=a1+a2+a3+a4+a5+a6+a7)	0	0	0	0	0	0
a1) Remuneraciones al Personal de Carácter Permanente	0	0	0	0	0	0
a2) Remuneraciones al Personal de Carácter Transitorio	0	0	0	0	0	0
a3) Remuneraciones Adicionales y Especiales	0	0	0	0	0	0
a4) Seguridad Social	0	0	0	0	0	0
a5) Otras Prestaciones Sociales y Económicas	0	0	0	0	0	0
a6) Previsiones	0	0	0	0	0	0
a7) Pago de Estímulos a Servidores Públicos	0	0	0	0	0	0
B. Materiales y Suministros (B=b1+b2+b3+b4+b5+b6+b7+b8+b9)	0	0	0	0	0	0
b1) Materiales de Administración, Emisión de Documentos y Artículos Oficiales	0	0	0	0	0	0
b2) Alimentos y Utensilios	0	0	0	0	0	0
b3) Materias Primas y Materiales de Producción y Comercialización	0	0	0	0	0	0
b4) Materiales y Artículos de Construcción y de Reparación	0	0	0	0	0	0
b5) Productos Químicos, Farmacéuticos y de Laboratorio	0	0	0	0	0	0
b6) Combustibles, Lubrificantes y Aditivos	0	0	0	0	0	0
b7) Vestuario, Blancos, Prendas de Protección y Artículos de Protección	0	0	0	0	0	0
b8) Materiales y Suministros Para Seguridad	0	0	0	0	0	0
b9) Herramientas, Refacciones y Accesorios Menores	0	0	0	0	0	0
C. Servicios Generales (C=c1+c2+c3+c4+c5+c6+c7+c8+c9)	0	0	0	0	0	0
c1) Servicios Básicos	0	0	0	0	0	0
c2) Servicios de Arrendamiento	0	0	0	0	0	0
c3) Servicios Profesionales, Científicos, Técnicos y Otros Servicios	0	0	0	0	0	0
c4) Servicios Financieros, Bancarios y Comerciales	0	0	0	0	0	0
c5) Servicios de Instalación, Reparación, Mantenimiento y Conservación	0	0	0	0	0	0
c6) Servicios de Comunicación Social y Publicidad	0	0	0	0	0	0
c7) Servicios de Traslado y Viáticos	0	0	0	0	0	0
c8) Servicios Oficiales	0	0	0	0	0	0
c9) Otros Servicios Generales	0	0	0	0	0	0
D. Transferencias, Asignaciones, Subsidios y Otras Ayudas (D=d1+d2+d3+d4+d5+d6+d7+d8+d9)	108,257,793	37,474	108,295,266	108,295,266	108,270,964	0
d1) Transferencias Internas y Asignaciones al Sector Público	108,257,793	37,474	108,295,266	108,295,266	108,270,964	0
d2) Transferencias al Resto del Sector Público	0	0	0	0	0	0
d3) Subsidios y Subvenciones	0	0	0	0	0	0
d4) Ayudas Sociales	0	0	0	0	0	0
d5) Pensiones y Jubilaciones	0	0	0	0	0	0
d6) Transferencias a Fideicomisos, Mandatos y Otros Análogos	0	0	0	0	0	0
d7) Transferencias a la Seguridad Social	0	0	0	0	0	0
d8) Donativos	0	0	0	0	0	0
d9) Transferencias al Exterior	0	0	0	0	0	0
E. Bienes Muebles, Inmuebles e Intangibles	0	67,744	67,744	67,744	67,744	0
e1) Mobiliario y Equipo de Administración	0	67,744	67,744	67,744	67,744	0
e2) Mobiliario y Equipo Educativo y Recreativo	0	0	0	0	0	0
e3) Equipo e Instrumental Médico y de Laboratorio	0	0	0	0	0	0
e4) Vehículos y Equipo de Transporte	0	0	0	0	0	0
e5) Equipo de Defensa y Seguridad	0	0	0	0	0	0
e6) Maquinaria, Otros Equipos y Herramientas	0	0	0	0	0	0
e7) Activos Biológicos	0	0	0	0	0	0
e8) Bienes Inmuebles	0	0	0	0	0	0
e9) Activos Intangibles	0	0	0	0	0	0
F. Inversión Pública (F=f1+f2+f3)	0	0	0	0	0	0
f1) Obra Pública en Bienes de Dominio Público	0	0	0	0	0	0
f2) Obra Pública en Bienes Propios	0	0	0	0	0	0
f3) Proyectos Productivos y Acciones de Fomento	0	0	0	0	0	0
G. Inversiones Financieras y Otras Provisiones (G=g1+g2+g3+g4+g5+g6+g7)	0	0	0	0	0	0
g1) Inversiones Para el Fomento de Actividades Productivas	0	0	0	0	0	0
g2) Acciones y Participaciones de Capital	0	0	0	0	0	0
g3) Compra de Títulos y Valores	0	0	0	0	0	0
g4) Concesión de Préstamos	0	0	0	0	0	0
g5) Inversiones en Fideicomisos, Mandatos y Otros Análogos	0	0	0	0	0	0
Fideicomiso de Desastres Naturales (Informativo)	0	0	0	0	0	0
g6) Otras Inversiones Financieras	0	0	0	0	0	0
g7) Provisiones para Contingencias y Otras Erogaciones Especiales	0	0	0	0	0	0
H. Participaciones y Aportaciones (H=h1+h2+h3)	0	0	0	0	0	0
h1) Participaciones	0	0	0	0	0	0
h2) Aportaciones	0	0	0	0	0	0
h3) Convenios	0	0	0	0	0	0
I. Deuda Pública (I=i1+i2+i3+i4+i5+i6+i7)	0	0	0	0	0	0
i1) Amortización de la Deuda Pública	0	0	0	0	0	0
i2) Intereses de la Deuda Pública	0	0	0	0	0	0
i3) Comisiones de la Deuda Pública	0	0	0	0	0	0
i4) Gastos de la Deuda Pública	0	0	0	0	0	0
i5) Costo por Coberturas	0	0	0	0	0	0
i6) Apoyos Financieros	0	0	0	0	0	0
i7) Adeudos de Ejercicios Fiscales Anteriores (ADEFAS)	0	0	0	0	0	0

UNIVERSIDAD DE LA SIERRA SUR
Estado Analítico del Ejercicio del Presupuesto de Egresos Detallado - LDF
Clasificación por Objeto del Gasto (Capítulo y Concepto)
Del 1 de enero al 31 de diciembre de 2023
(PESOS)

Concepto	Egresos					Subejercicio
	Aprobado	Ampliaciones/ (Reducciones)	Modificado	Devengado	Pagado	
Concepto	Aprobado	Ampliaciones/ (Reducciones)	Modificado	Devengado	Pagado	Subejercicio
II. Gasto Etiquetado (II=A+B+C+D+E+F+G+H+I)	14,093,514	45,254,601	59,348,115	37,900,796	37,900,796	21,447,318
A. Servicios Personales (A=a1+a2+a3+a4+a5+a6+a7)	0	0	0	0	0	0
a1) Remuneraciones al Personal de Carácter Permanente	0	0	0	0	0	0
a2) Remuneraciones al Personal de Carácter Transitorio	0	0	0	0	0	0
a3) Remuneraciones Adicionales y Especiales	0	0	0	0	0	0
a4) Seguridad Social	0	0	0	0	0	0
a5) Otras Prestaciones Sociales y Económicas	0	0	0	0	0	0
a6) Previsiones	0	0	0	0	0	0
a7) Pago de Estímulos a Servidores Públicos	0	0	0	0	0	0
B. Materiales y Suministros (B=b1+b2+b3+b4+b5+b6+b7+b8+b9)	0	0	0	0	0	0
b1) Materiales de Administración, Emisión de Documentos y Artículos Oficiales	0	0	0	0	0	0
b2) Alimentos y Utensilios	0	0	0	0	0	0
b3) Materias Primas y Materiales de Producción y Comercialización	0	0	0	0	0	0
b4) Materiales y Artículos de Construcción y de Reparación	0	0	0	0	0	0
b5) Productos Químicos, Farmacéuticos y de Laboratorio	0	0	0	0	0	0
b6) Combustibles, Lubrificantes y Aditivos	0	0	0	0	0	0
b7) Vestuario, Blancos, Prendas de Protección y Artículos Deportivos	0	0	0	0	0	0
b8) Materiales y Suministros Para Seguridad	0	0	0	0	0	0
b9) Herramientas, Refacciones y Accesorios Menores	0	0	0	0	0	0
C. Servicios Generales (C=c1+c2+c3+c4+c5+c6+c7+c8+c9)	0	0	0	0	0	0
c1) Servicios Básicos	0	0	0	0	0	0
c2) Servicios de Arrendamiento	0	0	0	0	0	0
c3) Servicios Profesionales, Científicos, Técnicos y Otros Servicios	0	0	0	0	0	0
c4) Servicios Financieros, Bancarios y Comerciales	0	0	0	0	0	0
c5) Servicios de Instalación, Reparación, Mantenimiento y Conservación	0	0	0	0	0	0
c6) Servicios de Comunicación Social y Publicidad	0	0	0	0	0	0
c7) Servicios de Traslado y Viáticos	0	0	0	0	0	0
c8) Servicios Oficiales	0	0	0	0	0	0
c9) Otros Servicios Generales	0	0	0	0	0	0
D. Transferencias, Asignaciones, Subsidios y Otras Ayudas (D=d1+d2+d3+d4+d5+d6+d7+d8+d9)	14,093,514	8,631,667	22,725,181	22,725,181	22,725,181	0
d1) Transferencias Internas y Asignaciones al Sector Público	13,840,746	8,646,990	22,487,736	22,487,736	22,487,736	0
d2) Transferencias al Resto del Sector Público	0	0	0	0	0	0
d3) Subsidios y Subvenciones	0	0	0	0	0	0
d4) Ayudas Sociales	252,768	-15,323	237,445	237,445	237,445	0
d5) Pensiones y Jubilaciones	0	0	0	0	0	0
d6) Transferencias a Fideicomisos, Mandatos y Otros Análogos	0	0	0	0	0	0
d7) Transferencias a la Seguridad Social	0	0	0	0	0	0
d8) Donativos	0	0	0	0	0	0
d9) Transferencias al Exterior	0	0	0	0	0	0
E. Bienes Muebles, Inmuebles e Intangibles (E=e1+e2+e3+e4+e5+e6+e7+e8+e9)	0	17,834,519	17,834,519	575,093	575,093	17,259,426
e1) Mobiliario y Equipo de Administración	0	4,949,447	4,949,447	0	0	4,949,447
e2) Mobiliario y Equipo Educativo y Recreativo	0	5,107,595	5,107,595	575,093	575,093	4,532,502
e3) Equipo e Instrumental Médico y de Laboratorio	0	7,077,334	7,077,334	0	0	7,077,334
e4) Vehículos y Equipo de Transporte	0	0	0	0	0	0
e5) Equipo de Defensa y Seguridad	0	0	0	0	0	0
e6) Maquinaria, Otros Equipos y Herramientas	0	700,143	700,143	0	0	700,143
e7) Activos Biológicos	0	0	0	0	0	0
e8) Bienes Inmuebles	0	0	0	0	0	0
e9) Activos Intangibles	0	0	0	0	0	0
F. Inversión Pública (F=f1+f2+f3)	0	18,788,415	18,788,415	14,600,522	14,600,522	4,187,892
f1) Obra Pública en Bienes de Dominio Público	0	18,788,415	18,788,415	14,600,522	14,600,522	4,187,892
f2) Obra Pública en Bienes Propios	0	0	0	0	0	0
f3) Proyectos Productivos y Acciones de Fomento	0	0	0	0	0	0
G. Inversiones Financieras y Otras Provisiones (G=g1+g2+g3+g4+g5+g6+g7)	0	0	0	0	0	0
g1) Inversiones Para el Fomento de Actividades Productivas	0	0	0	0	0	0
g2) Acciones y Participaciones de Capital	0	0	0	0	0	0
g3) Compra de Títulos y Valores	0	0	0	0	0	0
g4) Concesión de Préstamos	0	0	0	0	0	0
g5) Inversiones en Fideicomisos, Mandatos y Otros Análogos	0	0	0	0	0	0
Fideicomiso de Desastres Naturales (Informativo)	0	0	0	0	0	0
g6) Otras Inversiones Financieras	0	0	0	0	0	0
g7) Provisiones para Contingencias y Otras Erogaciones Especiales	0	0	0	0	0	0
H. Participaciones y Aportaciones (H=h1+h2+h3)	0	0	0	0	0	0
h1) Participaciones	0	0	0	0	0	0
h2) Aportaciones	0	0	0	0	0	0
h3) Convenios	0	0	0	0	0	0
I. Deuda Pública (I=i1+i2+i3+i4+i5+i6+i7)	0	0	0	0	0	0
i1) Amortización de la Deuda Pública	0	0	0	0	0	0
i2) Intereses de la Deuda Pública	0	0	0	0	0	0
i3) Comisiones de la Deuda Pública	0	0	0	0	0	0
i4) Gastos de la Deuda Pública	0	0	0	0	0	0
i5) Costo por Coberturas	0	0	0	0	0	0
i6) Apoyos Financieros	0	0	0	0	0	0
i7) Adeudos de Ejercicios Fiscales Anteriores (ADEFAS)	0	0	0	0	0	0
III. Total de Egresos (III = I + II)	122,351,307	45,359,818	167,711,125	146,263,807	146,239,504	21,447,318

UNIVERSIDAD DE LA SIERRA SUR
Estado Analítico del Ejercicio del Presupuesto de Egresos Detallado - LDF
Clasificación Administrativa
Del 1 de enero al 31 de diciembre de 2023
(PESOS)

Concepto	Egresos					Subejercicio
	Aprobado	Ampliaciones/ (Reducciones)	Modificado	Devengado	Pagado	
I. Gasto No Etiquetado (I=A)	108,257,793	105,218	108,363,010	108,363,010	108,338,708	0
A. UNIVERSIDAD DE LA SIERRA SUR	108,257,793	105,218	108,363,010	108,363,010	108,338,708	0
II. Gasto Etiquetado (II=A)	14,093,514	45,254,601	59,348,115	37,900,796	37,900,796	21,447,318
A. UNIVERSIDAD DE LA SIERRA SUR	14,093,514	45,254,601	59,348,115	37,900,796	37,900,796	21,447,318
III. Total de Egresos (III = I + II)	122,351,307	45,359,818	167,711,125	146,263,807	146,239,504	21,447,318

UNIVERSIDAD DE LA SIERRA SUR
Estado Analítico del Ejercicio del Presupuesto de Egresos Detallado - LDF
Clasificación Funcional (Finalidad y Función)
Del 1 de enero al 31 de diciembre de 2023
(PESOS)

Concepto	Egresos					Subejercicio
	Aprobado	Ampliaciones/ (Reducciones)	Modificado	Devengado	Pagado	
I. Gasto No Etiquetado (I=A+B+C+D)	108,257,793	105,218	108,363,010	108,363,010	108,338,708	0
A. Gobierno (A=a1+a2+a3+a4+a5+a6+a7+a8)	0	0	0	0	0	0
a1) Legislación	0	0	0	0	0	0
a2) Justicia	0	0	0	0	0	0
a3) Coordinación de la Política de Gobierno	0	0	0	0	0	0
a4) Relaciones Exteriores	0	0	0	0	0	0
a5) Asuntos Financieros y Hacendarios	0	0	0	0	0	0
a6) Seguridad Nacional	0	0	0	0	0	0
a7) Asuntos de Orden Público y de Seguridad Interior	0	0	0	0	0	0
a8) Otros Servicios Generales	0	0	0	0	0	0
B. Desarrollo Social (B=b1+b2+b3+b4+b5+b6+b7)	108,257,793	105,218	108,363,010	108,363,010	108,338,708	0
b1) Protección Ambiental	0	0	0	0	0	0
b2) Vivienda y Servicios a la Comunidad	0	0	0	0	0	0
b3) Salud	0	0	0	0	0	0
b4) Recreación, Cultura y Otras Manifestaciones Soci	0	0	0	0	0	0
b5) Educación	108,257,793	105,218	108,363,010	108,363,010	108,338,708	0
b6) Protección Social	0	0	0	0	0	0
b7) Otros Asuntos Sociales	0	0	0	0	0	0
C. Desarrollo Económico (C=c1+c2+c3+c4+c5+c6+c7+c8+c9)	0	0	0	0	0	0
c1) Asuntos Económicos, Comerciales y Laborales en	0	0	0	0	0	0
c2) Agropecuaria, Silvicultura, Pesca y Caza	0	0	0	0	0	0
c3) Combustibles y Energía	0	0	0	0	0	0
c4) Minería, Manufacturas y Construcción	0	0	0	0	0	0
c5) Transporte	0	0	0	0	0	0
c6) Comunicaciones	0	0	0	0	0	0
c7) Turismo	0	0	0	0	0	0
c8) Ciencia, Tecnología e Innovación	0	0	0	0	0	0
c9) Otras Industrias y Otros Asuntos Económicos	0	0	0	0	0	0
D. Otras No Clasificadas en Funciones Anteriores (D=d1+d2+d3+d4)	0	0	0	0	0	0
d1) Transacciones de la Deuda Pública / Costo Financiero de la Deuda	0	0	0	0	0	0
d2) Transferencias, Participaciones y Aportaciones Entre Diferentes Niveles y Órdenes de Gobierno	0	0	0	0	0	0
d3) Saneamiento del Sistema Financiero	0	0	0	0	0	0
d4) Adeudos de Ejercicios Fiscales Anteriores	0	0	0	0	0	0
II: Gasto Etiquetado (II=A+B+C+D)	14,093,514	45,254,601	59,348,115	37,900,796	37,900,796	21,447,318
A. Gobierno (A=a1+a2+a3+a4+a5+a6+a7+a8)	0	0	0	0	0	0
a1) Legislación	0	0	0	0	0	0
a2) Justicia	0	0	0	0	0	0
a3) Coordinación de la Política de Gobierno	0	0	0	0	0	0
a4) Relaciones Exteriores	0	0	0	0	0	0
a5) Asuntos Financieros y Hacendarios	0	0	0	0	0	0
a6) Seguridad Nacional	0	0	0	0	0	0
a7) Asuntos de Orden Público y de Seguridad Interior	0	0	0	0	0	0
a8) Otros Servicios Generales	0	0	0	0	0	0
B. Desarrollo Social (B=b1+b2+b3+b4+b5+b6+b7)	14,093,514	45,254,601	59,348,115	37,900,796	37,900,796	21,447,318
b1) Protección Ambiental	0	0	0	0	0	0
b2) Vivienda y Servicios a la Comunidad	0	0	0	0	0	0
b3) Salud	0	0	0	0	0	0
b4) Recreación, Cultura y Otras Manifestaciones Soci	0	0	0	0	0	0
b5) Educación	14,093,514	45,254,601	59,348,115	37,900,796	37,900,796	21,447,318
b6) Protección Social	0	0	0	0	0	0
b7) Otros Asuntos Sociales	0	0	0	0	0	0
C. Desarrollo Económico (C=c1+c2+c3+c4+c5+c6+c7+c8+c9)	0	0	0	0	0	0
c1) Asuntos Económicos, Comerciales y Laborales en	0	0	0	0	0	0
c2) Agropecuaria, Silvicultura, Pesca y Caza	0	0	0	0	0	0
c3) Combustibles y Energía	0	0	0	0	0	0
c4) Minería, Manufacturas y Construcción	0	0	0	0	0	0
c5) Transporte	0	0	0	0	0	0
c6) Comunicaciones	0	0	0	0	0	0
c7) Turismo	0	0	0	0	0	0
c8) Ciencia, Tecnología e Innovación	0	0	0	0	0	0
c9) Otras Industrias y Otros Asuntos Económicos	0	0	0	0	0	0
D. Otras No Clasificadas en Funciones Anteriores (D=d1+d2+d3+d4)	0	0	0	0	0	0
d1) Transacciones de la Deuda Pública / Costo Financiero de la Deuda	0	0	0	0	0	0
d2) Transferencias, Participaciones y Aportaciones Entre Diferentes Niveles y Órdenes de Gobierno	0	0	0	0	0	0
d3) Saneamiento del Sistema Financiero	0	0	0	0	0	0
d4) Adeudos de Ejercicios Fiscales Anteriores	0	0	0	0	0	0
III. Total de Egresos (III = I + II)	122,351,307	45,359,818	167,711,125	146,263,807	146,239,504	21,447,318

UNIVERSIDAD DE LA SIERRA SUR Estado Analítico del Ejercicio del Presupuesto de Egresos Detallado - LDF Clasificación de Servicios Personales por Categoría Del 1 de enero al 31 de diciembre de 2023 (PESOS)						
Concepto	Egresos					Subejercicio
	Aprobado	Ampliaciones/ (Reducciones)	Modificado	Devengado	Pagado	
I. Gasto No Etiquetado (I=A+B+C+D+E+F)	108,257,793	0	108,257,793	108,257,793	108,233,490	0
A. Personal Administrativo	0	0	0	0	0	0
B. Magisterio	108,257,793	0	108,257,793	108,257,793	108,233,490	0
C. Servicios de Salud (C=c1+c2)	0	0	0	0	0	0
c1) Personal Administrativo	0	0	0	0	0	0
c2) Personal Médico, paramédico y a	0	0	0	0	0	0
D. Seguridad Pública	0	0	0	0	0	0
E. Gastos asociados a la implementación de nuevas leyes federales o reformas a las mismas (E=e1+e2)	0	0	0	0	0	0
e1) Nombre del Programa o Ley 1	0	0	0	0	0	0
e2) Nombre del Programa o Ley 2	0	0	0	0	0	0
F. Sentencias laborales definitivas	0	0	0	0	0	0
II. Gasto Etiquetado (I=A+B+C+D+E+F)	5,136,667	3,082,742	8,219,409	8,219,409	8,219,409	0
A. Personal Administrativo	0	0	0	0	0	0
B. Magisterio	5,136,667	3,082,742	8,219,409	8,219,409	8,219,409	0
C. Servicios de Salud (C=c1+c2)	0	0	0	0	0	0
c1) Personal Administrativo	0	0	0	0	0	0
c2) Personal Médico, paramédico y a	0	0	0	0	0	0
D. Seguridad Pública	0	0	0	0	0	0
E. Gastos asociados a la implementación de nuevas leyes federales o reformas a las mismas (E=e1+e2)	0	0	0	0	0	0
e1) Nombre del Programa o Ley 1	0	0	0	0	0	0
e2) Nombre del Programa o Ley 2	0	0	0	0	0	0
F. Sentencias laborales definitivas	0	0	0	0	0	0
III. Total de Gasto en Servicios Personales (III = I + II)	113,394,460	3,082,742	116,477,202	116,477,202	116,452,899	0



UNIVERSIDAD DE LA SIERRA SUR

Informe sobre Estudios Actuariales - LDF

	Pensiones y jubilaciones	Salud	Riesgos de trabajo	Invalidez y vida	Otras prestaciones sociales
<p>Tipo de Sistema Prestación laboral o Fondo general para trabajadores del Beneficio definido, Contribución definida o Mixto</p> <p>Población afiliada Activos Edad máxima Edad mínima Edad promedio Pensionados v Jubilados Edad máxima Edad mínima Edad promedio Beneficiarios Promedio de años de servicio (trabajadores activos) Aportación individual al plan de pensión como % del Aportación del ente público al plan de pensión como % Crecimiento esperado de los pensionados v jubilados Crecimiento esperado de los activos (como %) Edad de Jubilación o Pensión Esperanza de vida</p> <p>Ingresos del Fondo Ingresos Anuales al Fondo de Pensiones</p> <p>Nómina anual Activos Pensionados v Jubilados Beneficiarios de Pensionados v Jubilados</p> <p>Monto mensual por pensión Máximo Mínimo Promedio</p> <p>Monto de la reserva</p> <p>Valor presente de las obligaciones Pensiones v Jubilaciones en curso de pago Generación actual Generaciones futuras</p> <p>Valor presente de las contribuciones asociadas a los sueldos Generación actual Generaciones futuras</p> <p>Valor presente de aportaciones futuras Generación actual Generaciones futuras Otros Ingresos</p> <p>Déficit/superávit actuarial Generación actual Generaciones futuras</p> <p>Periodo de suficiencia Año de descapitalización Tasa de rendimiento</p> <p>Estudio actuarial Año de elaboración del estudio actuarial Empresa que elaboró el estudio actuarial</p>					

No aplica



GOBIERNO DEL ESTADO
DE OAXACA

UNIVERSIDAD DEL ISTMO

(Entidades Paraestatales y Fideicomisos No Empresariales y No Financieros)



RESULTADOS GENERALES

Los resultados obtenidos en este periodo en la aplicación de los programas, proyectos o avances llevados a cabo son los siguientes:

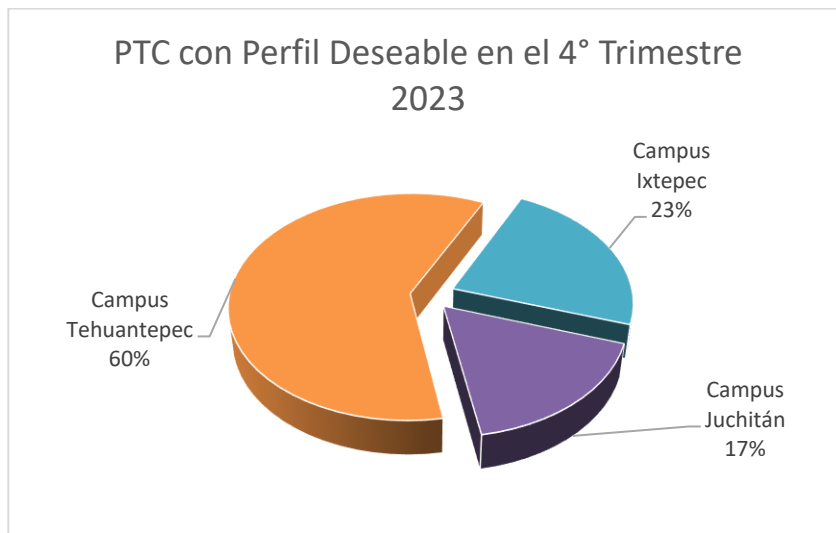
I. PROGRAMA PARA EL DESARROLLO PROFESIONAL DOCENTE, PARA EL TIPO SUPERIOR (PRODEP)

a) Perfil Deseable

En el cuarto trimestre del ejercicio fiscal 2023, del total de plantilla docente que tiene la Universidad del Istmo 35 profesores de tiempo completo (PTC) tienen vigente el Reconocimiento a Perfil Deseable, como resultado de la evaluación 2023.

En las siguientes tablas se muestra a los PTC con perfil deseable por campus y género:

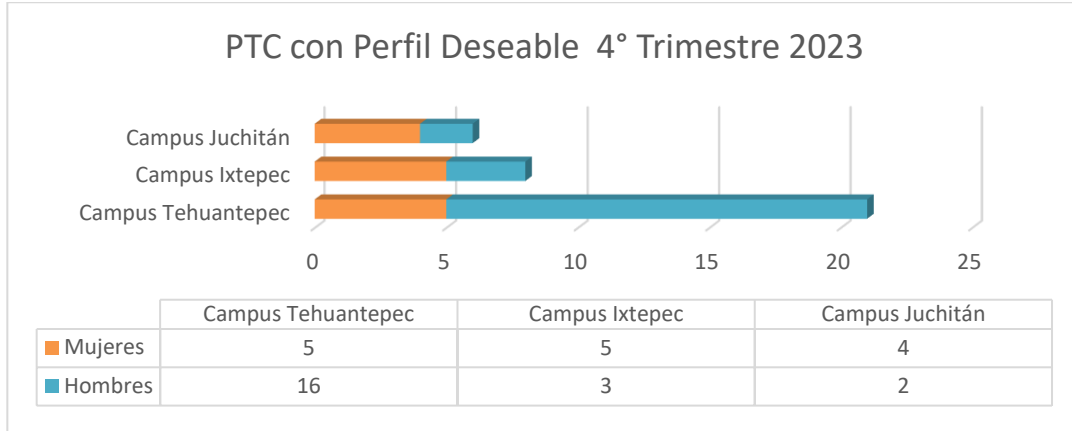
Profesores de Tiempo Completo (PTC) con perfil deseable en el 4er Trimestre 2023, por campus



Fuente: Departamento de Gestión Académica, UNISTMO 2023, con corte al 31 de diciembre de 2023.



Profesores de Tiempo Completo (PTC) con perfil deseable en el 4er Trimestre 2023, por género y campus

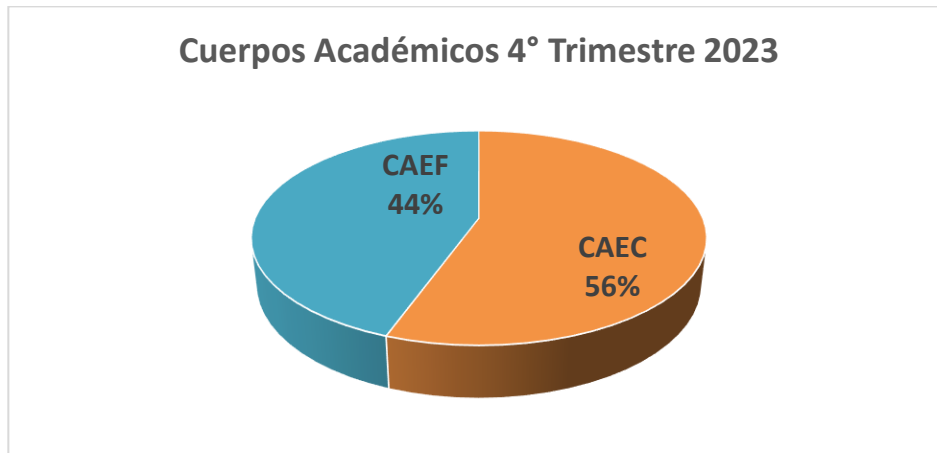


Fuente: Departamento de Gestión Académica, UNISTMO 2023, con corte al 31 de diciembre de 2023.

b) Cuerpos Académicos

Se tiene un total de 9 cuerpos académicos (CA): 4 CA en Formación (CAEF) y 5 CA en Consolidación (CAEC).

Cuerpos Académicos en el 4er Trimestre 2023

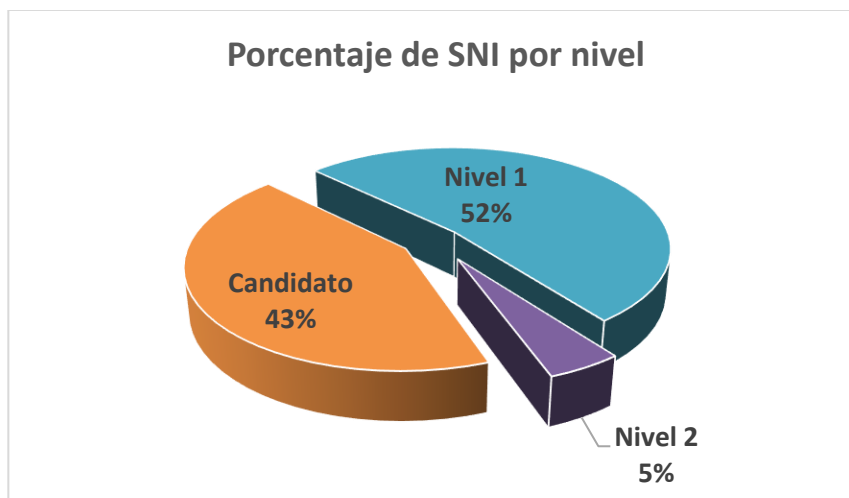


Fuente: Departamento de Gestión Académica, UNISTMO 2023, con corte al 31 de diciembre de 2023.

II. SISTEMA NACIONAL DE INVESTIGADORES (SNI)

21 profesores-investigadores adscritos a la Universidad del Istmo pertenecen al Sistema Nacional de Investigadores, 9 como candidatos, 11 en el nivel 1 y 1 en el nivel 2.

Porcentaje de Profesores de Tiempo Completo (PTC) con Distinción SNI 2023



Fuente: Departamento de Gestión Académica, UNISTMO 2023, con corte al 31 de diciembre de 2023.

III. PROGRAMA PRESUPUESTARIO U079: EXPANSIÓN DE LA EDUCACIÓN MEDIA SUPERIOR Y SUPERIOR (EDUCACIÓN SUPERIOR) EJERCICIO FISCAL 2023

Se autorizó el proyecto: “Fortalecimiento de los espacios educativos de Energías Renovables, Enfermería y Derecho, con equipamiento actualizado y especializado para coadyuvar en el incremento de matrícula y cobertura en la Universidad del Istmo”. Mediante oficio No. 511/2023-3353.

Monto autorizado: \$18,566,395.91.

Vigencia del proyecto: Desde la firma del convenio y hasta marzo 2024. El recurso se depositó en los meses de julio y agosto, debido al proceso de licitación el ejercicio del recurso comenzó en el mes de noviembre de 2023.



GOBIERNO DEL ESTADO
DE OAXACA



OAXACA
GOBIERNO DEL ESTADO



Porcentaje de avance en el trimestre: El porcentaje de avance en el ejercicio del recurso a diciembre de 2023 es del 50%.


Objetivo: Garantizar el incremento de la matrícula y cobertura nacional, a través del equipamiento actualizado y especializado, que asegure las condiciones de infraestructura física educativa óptima para el desarrollo efectivo de las actividades académicas en los estudiantes adscritos a los programas educativos de Licenciatura en Ingeniería en Energías Renovables, Licenciatura en Enfermería y Licenciatura en Derecho, pertenecientes a la Universidad del Istmo.

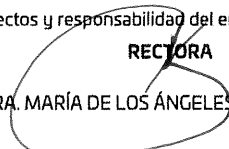
Gobierno del Estado de Oaxaca
 UR: 547 - UNIVERSIDAD DEL ISTMO
 Estado de Actividades
 Del 1° de enero al 31 de diciembre de 2023 y 2022
 (Pesos)



CONCEPTO	2023	2022
INGRESOS Y OTROS BENEFICIOS		
INGRESOS DE GESTIÓN	0	0
IMPUESTOS	0	0
CUOTAS Y APORTACIONES DE SEGURIDAD SOCIAL	0	0
CONTRIBUCIONES DE MEJORAS	0	0
DERECHOS	0	0
PRODUCTOS	0	0
APROVECHAMIENTOS	0	0
INGRESOS POR VENTA DE BIENES Y PRESTACION DE SERVICIOS	0	0
PARTICIPACIONES, APORTACIONES, CONVENIOS, INCENTIVOS DERIVADOS DE LA COLABORACION FIS CAL, FONDOS DISTINTOS DE APORTACIONES, TRANSFERENCIAS, ASIGNACIONES, SUBSIDIOS Y SUBV	153,566,549	123,164,677
PARTICIPACIONES, APORTACIONES, CONVENIOS, INCENTIVOS DERIVADOS DE LA COLABORACION FIS CAL Y FONDOS DISTINTOS DE APORTACIONES	0	0
TRANSFERENCIAS, ASIGNACIONES, SUBSIDIOS Y SUBVENCIONES, Y PENSIONES Y JUBILACIONES	153,566,549	123,164,677
OTROS INGRESOS Y BENEFICIOS	0	0
INGRESOS FINANCIEROS	0	0
INCREMENTO POR VARIACIÓN DE INVENTARIOS	0	0
DISMINUCIÓN DEL EXCESO DE ESTIMACIONES POR PÉRDIDA O DETERIORO U OBSOLESCENCIA	0	0
DISMINUCIÓN DEL EXCESO DE PROVISIONES	0	0
OTROS INGRESOS Y BENEFICIOS VARIOS	0	0
TOTAL DE INGRESOS Y OTROS BENEFICIOS	153,566,549	123,164,677
GASTOS Y OTRAS PÉRDIDAS		
GASTOS DE FUNCIONAMIENTO	0	0
SERVICIOS PERSONALES	0	0
MATERIALES Y SUMINISTROS	0	0
SERVICIOS GENERALES	0	0
TRANSFERENCIAS, ASIGNACIONES, SUBSIDIOS Y OTRAS AYUDAS	112,298,337	85,014,208
TRANSFERENCIAS INTERNAS Y ASIGNACIONES AL SECTOR PÚBLICO	112,063,889	84,801,214
TRANSFERENCIAS AL RESTO DEL SECTOR PÚBLICO	0	0
SUBSIDIOS Y SUBVENCIONES	0	0
AYUDAS SOCIALES	234,448	212,994
PENSIONES Y JUBILACIONES	0	0
TRANSFERENCIAS A FIDEICOMISOS, MANDATOS Y CONTRATOS ANÁLOGOS	0	0
TRANSFERENCIAS A LA SEGURIDAD SOCIAL	0	0
DONATIVOS	0	0
TRANSFERENCIAS AL EXTERIOR	0	0
PARTICIPACIONES Y APORTACIONES	0	0
PARTICIPACIONES	0	0
APORTACIONES	0	0
CONVENIOS	0	0
INTERESES, COMISIONES Y OTROS GASTOS DE LA DEUDA PÚBLICA	0	0
INTERESES DE LA DEUDA PÚBLICA	0	0
COMISIONES DE LA DEUDA PÚBLICA	0	0
GASTOS DE LA DEUDA PÚBLICA	0	0
COSTO POR COBERTURAS	0	0
APOYOS FINANCIEROS	0	0
OTROS GASTOS Y PÉRDIDAS EXTRAORDINARIAS	2,686,833	5,941,586
ESTIMACIONES, DEPRECIACIONES, DETERIOROS, OBSOLESCENCIA Y AMORTIZACIONES	2,686,833	5,941,586
PROVISIONES	0	0
DISMINUCION DE INVENTARIOS	0	0
AUMENTO POR INSUFICIENCIA DE ESTIMACIONES POR PÉRDIDA O DETERIORO U OBSOLESCENCIA	0	0
AUMENTO POR INSUFICIENCIA DE PROVISIONES	0	0
OTROS GASTOS	0	0
INVERSIÓN PÚBLICA	0	19,980,473
INVERSIÓN PÚBLICA NO CAPITALIZABLE	0	19,980,473
TOTAL DE GASTOS Y OTRAS PERDIDAS	114,985,170	110,936,267
AHORRO NETO DEL EJERCICIO	38,581,378	12,228,410


 JEFA DEL DEPARTAMENTO DE RECURSOS FINANCIEROS
 L.C. YAZMIN CAROLINA LOPEZ MORALES


 VICE-RECTOR ADMINISTRATIVO
 M. A. OSCAR CORTÉS OLIVARES


 RECTORA
 MTRA. MARÍA DE LOS ÁNGELES PERALTA ARIAS

Gobierno del Estado de Oaxaca
UR: 547 - UNIVERSIDAD DEL ISTMO
Estado de Situación Financiera
Al 31 de diciembre de 2023 y 2022
(Pesos)



CONCEPTO	2023	2022	CONCEPTO	2023	2022
ACTIVO			PASIVO		
ACTIVO CIRCULANTE			PASIVO CIRCULANTE		
EFFECTIVO Y EQUIVALENTES	26,536,441	14,397,068	CUENTAS POR PAGAR A CORTO PLAZO	5,449,314	7,620,432
DERECHOS A RECIBIR EFECTIVO O EQUIVALENTES	2,685,260	37,639	DOCUMENTOS POR PAGAR A CORTO PLAZO	0	0
DERECHOS A RECIBIR BIENES O SERVICIOS	3,213,216	2,110,503	PORCIÓN A CORTO PLAZO DE LA DEUDA PÚBLICA A LARGO PLAZO	0	0
INVENTARIOS	0	0	TÍTULOS Y VALORES A CORTO PLAZO	0	0
ALMACENES	0	0	PASIVOS DIFERIDOS A CORTO PLAZO	0	0
ESTIMACIÓN POR PÉRDIDA O DETERIORO DE ACTIVOS CIRCULANTES	0	0	FONDOS Y BIENES DE TERCEROS EN GARANTÍA Y/O ADMINISTRACIÓN A CORTO PLAZO	0	0
OTROS ACTIVOS CIRCULANTES	0	0	PROVISIONES A CORTO PLAZO	0	0
Total de ACTIVO CIRCULANTE	32,434,917	16,545,210	OTROS PASIVOS A CORTO PLAZO	0	0
ACTIVO NO CIRCULANTE			Total de PASIVO CIRCULANTE	5,449,314	7,620,432
INVERSIONES FINANCIERAS A LARGO PLAZO	0	0	PASIVO NO CIRCULANTE		
DERECHOS A RECIBIR EFECTIVO O EQUIVALENTES A LARGO PLAZO	145,812	145,812	CUENTAS POR PAGAR A LARGO PLAZO	0	0
BIENES INMUEBLES, INFRAESTRUCTURA Y CONSTRUCCIONES EN PROCESO	273,618,676	262,918,045	DOCUMENTOS POR PAGAR A LARGO PLAZO	0	0
BIENES MUEBLES	67,884,143	57,666,432	DEUDA PÚBLICA A LARGO PLAZO	0	0
ACTIVOS INTANGIBLES	3,122,655	3,122,655	PASIVOS DIFERIDOS A LARGO PLAZO	0	0
DEPRECIACIÓN, DETERIORO Y ARMORTIZACIÓN ACUMULADA DE BIENES	-36,786,124	-34,099,291	FONDOS Y BIENES DE TERCEROS EN GARANTÍA Y/O ADMINISTRACIÓN A LARGO PLAZO	0	0
ACTIVOS DIFERIDOS	0	0	PROVISIONES A LARGO PLAZO	0	0
ESTIMACIÓN POR PÉRDIDA O DETERIORO DE ACTIVOS NO CIRCULANTES	0	0	Total de PASIVO NO CIRCULANTE	0	0
OTROS ACTIVOS NO CIRCULANTES	0	0	TOTAL PASIVO	5,449,314	7,620,432
Total de ACTIVO NO CIRCULANTE	307,985,162	289,753,653	HACIENDA PÚBLICA/PATRIMONIO		
TOTAL DE ACTIVOS	340,420,079	306,298,862	HACIENDA PÚBLICA/PATRIMONIO CONTRIBUIDO		
			APORTACIONES	0	0
			DONACIONES DE CAPITAL	241,000	241,000
			ACTUALIZACIÓN DE LA HACIENDA PÚBLICA/PATRIMONIO	4,211,160	3,187,459
			Total de HACIENDA PÚBLICA/PATRIMONIO CONTRIBUIDO	4,452,160	3,428,459
			HACIENDA PÚBLICA/PATRIMONIO GENERADO		
			RESULTADOS DE EJERCICIO (AHORRO/ DESAHORRO)	38,581,378	12,228,410
			RESULTADOS DE EJERCICIOS ANTERIORES	154,735,388	145,819,723
			REVALÚOS	121,729,539	121,729,539
			RESERVAS	0	0
			RECTIFICACIONES DE RESULTADOS DE EJERCICIOS ANTERIORES	15,472,300	15,472,300
			Total de HACIENDA PÚBLICA/PATRIMONIO GENERADO	330,518,605	295,249,971
			EXCESO O INSUFICIENCIA EN LA ACTUALIZACIÓN DE LA HACIENDA PÚBLICA/PATRIMONIO		
			RESULTADO POR POSICIÓN MONETARIA	0	0
			RESULTADO POR TENENCIA DE ACTIVOS NO MONETARIOS	0	0
			TOTAL DE HACIENDA PÚBLICA/PATRIMONIO	334,970,765	298,678,431
			TOTAL DE HACIENDA PÚBLICA/PATRIMONIO	334,970,765	298,678,431
			Total de Pasivo y Patrimonio/Hacienda Pública	340,420,079	306,298,862

JEFA DEL DEPARTAMENTO DE RECURSOS FINANCIEROS

L.C. YAZMIN CAROLINA LOPEZ MORALES

Bajo protesta de decir verdad declaramos que los estados financieros y sus Notas son razonablemente correctos y responsabilidad del emisor.

VICE-RECTOR ADMINISTRATIVO

M. A. OSCAR CORTÉS OLIVARES

RECTORA

MTRA. MARÍA DE LOS ÁNGELES PERALTA ARIAS

Gobierno del Estado de Oaxaca
 UR: 547 - UNIVERSIDAD DEL ISTMO
 Estado de Variación de la Hacienda Pública
 Del 1° de enero al 31 de diciembre de 2023 y 2022
 (Pesos)



Concepto	Hacienda Pública/ Patrimonio		Exceso o Insuficiencia en la		Total
	Contribuido	Generado		Actualización de la Hacienda Pública/Patrimonio	
		Ejerc. Ant.	Del Ejercicio		
Rectificaciones de Resultados de Ejercicios Anteriores	0	15,472,300	0	0	15,472,300
CAMBIOS EN POLÍTICAS CONTABLES	0	15,472,300	0	0	15,472,300
CAMBIOS POR ERRORES CONTABLES	0	0	0	0	0
Patrimonio Neto Inicial Ajustado del Ejercicio	3,428,459	0	0	0	3,428,459
APORTACIONES	0	0	0	0	0
DONACIONES DE CAPITAL	241,000	0	0	0	241,000
ACTUALIZACIONES DEL PATRIMONIO	3,187,459	0	0	0	3,187,459
Variaciones de la Hacienda Pública / Patrimonio Neto del Ejercicio	0	0	267,549,262	0	267,549,262
RESULTADOS DEL EJERCICIO (AHORRO/ DESAHORRO)	0	0	0	0	0
RESULTADOS DE EJERCICIOS ANTERIORES	0	0	145,819,723	0	145,819,723
REVALÚOS	0	0	121,729,539	15,472,300	121,729,539
RESERVAS	0	0	0	0	0
Hacienda Pública / Patrimonio Neto Final del Ejercicio 2022	3,428,459	15,472,300	267,549,262	0	286,450,021
Cambios en la Hacienda Pública / Patrimonio Neto del Ejercicio 2023	4,452,160	0	0	0	4,452,160
APORTACIONES	0	0	0	0	0
DONACIONES DE CAPITAL	241,000	0	0	0	241,000
ACTUALIZACIONES DEL PATRIMONIO	4,211,160	0	0	0	4,211,160
Variaciones de la Hacienda Pública / Patrimonio Neto del Ejercicio	0	0	276,464,927	15,472,300	291,937,227
REVALÚOS	0	0	121,729,539	15,472,300	137,201,838
RESULTADOS DEL EJERCICIO (AHORRO/ DESAHORRO)	0	0	0	0	0

Gobierno del Estado de Oaxaca
 UR: 547 - UNIVERSIDAD DEL ISTMO
 Estado de Variación de la Hacienda Pública
 Del 1° de enero al 31 de diciembre de 2023 y 2022
 (Pesos)



Concepto	Hacienda Pública/ Patrimonio			Exceso o Insuficiencia en la Actualización de la Hacienda Pública/Patrimonio	Total
	Contribuido	Generado			
		Ejerc. Ant.	Del Ejercicio		
RESULTADOS DE EJERCICIOS ANTERIORES	0	0	154,735,388	0	154,735,388
RESERVAS	0	0	0	0	0
Saldo Neto en la Hacienda Pública / Patrimonio 2023	4,452,160	0	276,464,927	15,472,300	296,389,386

Bajo protesta de decir verdad declaramos que los estados financieros y sus Notas son razonablemente correctos y responsabilidad del emisor.

JEFA DEL DEPARTAMENTO DE RECURSOS FINANCIEROS

L.C. YAZMIN CAROLINA LOPEZ MORALES

VICE-RECTOR ADMINISTRATIVO

M. A. OSCAR CORTÉS OLIVARES

RECTORA

MTRA. MARÍA DE LOS ÁNGELES PERALTA ARIAS

Gobierno del Estado de Oaxaca
 UR: 547 - UNIVERSIDAD DEL ISTMO
 Estado de Cambios en la Situación Financiera
 Del 1° de enero al 31 de diciembre de 2023 y 2022
 (Pesos)



CONCEPTO	ORIGEN	APLICACIÓN	CONCEPTO	ORIGEN	APLICACIÓN
ACTIVO	2,686,833	36,808,050	PASIVO	0	2,171,118
ACTIVO CIRCULANTE	0	15,889,708	PASIVO CIRCULANTE	0	2,171,118
EFFECTIVO Y EQUIVALENTES	0	12,139,373	CUENTAS POR PAGAR A CORTO PLAZO	0	2,171,118
DERECHOS A RECIBIR EFECTIVO O EQUIVALENTES	0	2,647,621	DOCUMENTOS POR PAGAR A CORTO PLAZO	0	0
DERECHOS A RECIBIR BIENES O SERVICIOS	0	1,102,713	PORCIÓN A CORTO PLAZO DE LA DEUDA PÚBLICA A LARGO PLAZO	0	0
INVENTARIOS	0	0	TÍTULOS Y VALORES A CORTO PLAZO	0	0
ALMACENES	0	0	PASIVOS DIFERIDOS A CORTO PLAZO	0	0
ESTIMACIÓN POR PÉRDIDA O DETERIORO DE ACTIVOS CIRCULANTES	0	0	FONDOS Y BIENES DE TERCEROS EN GARANTÍA Y/O ADMINISTRACIÓN A CORTO PLAZO	0	0
OTROS ACTIVOS CIRCULANTES	0	0	PROVISIONES A CORTO PLAZO	0	0
ACTIVO NO CIRCULANTE	2,686,833	20,918,342	OTROS PASIVOS A CORTO PLAZO	0	0
INVERSIONES FINANCIERAS A LARGO PLAZO	0	0	PASIVO NO CIRCULANTE	0	0
DERECHOS A RECIBIR EFECTIVO O EQUIVALENTES A LARGO PLAZO	0	0	CUENTAS POR PAGAR A LARGO PLAZO	0	0
BIENES INMUEBLES, INFRAESTRUCTURA Y CONSTRUCCIONES EN PROCESO	0	10,700,631	DOCUMENTOS POR PAGAR A LARGO PLAZO	0	0
BIENES MUEBLES	0	10,217,711	DEUDA PÚBLICA A LARGO PLAZO	0	0
ACTIVOS INTANGIBLES	0	0	PASIVOS DIFERIDOS A LARGO PLAZO	0	0
DEPRECIACIÓN, DETERIORO Y ARMORTIZACIÓN ACUMULADA DE BIENES	2,686,833	0	FONDOS Y BIENES DE TERCEROS EN GARANTÍA Y/O ADMINISTRACIÓN A LARGO PLAZO	0	0
ACTIVOS DIFERIDOS	0	0	PROVISIONES A LARGO PLAZO	0	0
ESTIMACIÓN POR PÉRDIDA O DETERIORO DE ACTIVOS NO CIRCULANTES	0	0	HACIENDA PÚBLICA/PATRIMONIO	9,939,366	0
OTROS ACTIVOS NO CIRCULANTES	0	0	HACIENDA PÚBLICA/PATRIMONIO CONTRIBUIDO	1,023,701	0
			APORTACIONES	0	0
			DONACIONES DE CAPITAL	0	0
			ACTUALIZACIÓN DE LA HACIENDA PÚBLICA/ PATRIMONIO	1,023,701	0
			HACIENDA PÚBLICA/PATRIMONIO GENERADO	8,915,665	0
			RESULTADOS DE EJERCICIO (AHORRO/ DESAHORRO)	0	0
			RESULTADOS DE EJERCICIOS ANTERIORES	8,915,665	0
			REVALÚOS	0	0
			RESERVAS	0	0
			RECTIFICACIONES DE RESULTADOS DE EJERCICIOS ANTERIORES	0	0

Gobierno del Estado de Oaxaca
 UR: 547 - UNIVERSIDAD DEL ISTMO
 Estado de Cambios en la Situación Financiera
 Del 1° de enero al 31 de diciembre de 2023 y 2022
 (Pesos)



CONCEPTO	ORIGEN	APLICACIÓN	CONCEPTO	ORIGEN	APLICACIÓN
			EXCESO O INSUFICIENCIA EN LA ACTUALIZACIÓN DE LA HACIENDA PÚBLICA/PATRIMONIO	0	0
			RESULTADO POR POSICIÓN MONETARIA	0	0
			RESULTADO POR TENENCIA DE ACTIVOS NO MONETARIOS	0	0
			RESULTADOS DEL EJERCICIO (AHORRO/DESAHORRO)	30,401,872	0
			TOTALES	40,341,237	2,171,118

Bajo protesta de decir verdad declaramos que los estados financieros y sus Notas son razonablemente correctos y responsabilidad del emisor.

JEFA DEL DEPARTAMENTO DE RECURSOS FINANCIEROS

L.C. YAZMIN CAROLINA LOPEZ MORALES

VICE-RECTOR ADMINISTRATIVO

M. A. OSCAR CORTÉS OLIVARES

RECTORA

MTRA. MARÍA DE LOS ÁNGELES PERALTA ARIAS



GOBIERNO DEL ESTADO
DE OAXACA

Gobierno del Estado de Oaxaca
UNIVERSIDAD DEL ISTMO
Estado de Flujos de Efectivo
Del 1 de enero al 31 de diciembre 2022 y 2023
(Cifras en Pesos)



OAXACA
GOBIERNO DEL ESTADO



Concepto	2023	2022
Flujos de Efectivo de las Actividades de Operación		
Origen	153,566,549	123,164,677
Impuestos	0	0
Cuotas y Aportaciones de Seguridad Social	0	0
Contribuciones de Mejoras	0	0
Derechos	0	0
Productos	0	0
Aprovechamientos	0	0
Ingresos por Venta de Bienes y Prestación de Servicios	0	0
Participaciones, Aportaciones, Convenios, Incentivos Derivados de la Colaboración Fiscal y Fondos Distintos de Apoi	0	0
Transferencias, Asignaciones, Subsidios y Subvenciones, y Pensiones y Jubilaciones	153,566,549	123,164,677
Otros Orígenes de Operación	0	0
Aplicación	123,195,667	115,884,819
Servicios Personales	0	0
Materiales y Suministros	0	0
Servicios Generales	0	0
Transferencias Internas y Asignaciones al Sector Público	112,063,889	84,801,214
Transferencias al resto del Sector Público	0	0
Subsidios y Subvenciones	234,448	212,994
Ayudas Sociales	0	0
Pensiones y Jubilaciones	0	0
Transferencias a Fideicomisos, Mandatos y Contratos Análogos	0	0
Transferencias a la Seguridad Social	0	0
Donativos	0	0
Transferencias al Exterior	0	0
Participaciones	0	0
Aportaciones	0	0
Convenios	0	0
Otras Aplicaciones de Operación	10,897,330	30,870,610
Flujos Netos de Efectivo por Actividades de Operación	30,370,882	7,279,858
Flujos de Efectivo de las Actividades de Inversión		
Origen	1,707,304	9,475,374
Bienes Inmuebles, Infraestructura y Construcciones en Proceso	1,079,037	0
Bienes Muebles	628,267	9,475,374
Otros Orígenes de Inversión	0	0
Aplicación	19,938,813	18,370,489
Bienes Inmuebles, Infraestructura y Construcciones en Proceso	11,779,688	15,013,145
Bienes Muebles	8,159,145	3,357,345
Otras Aplicaciones de Inversión	0	0
Flujos Netos de Efectivo por Actividades de Inversión	-18,231,509	-8,895,115
Flujo de Efectivo de las Actividades de Financiamiento		
Origen	0	0
Endeudamiento Neto	0	0
Interno	0	0
Externo	0	0
Otros Orígenes de Financiamiento	0	0
Aplicación	0	0
Servicios de la Deuda	0	0
Interno	0	0
Externo	0	0
Otras Aplicaciones de Financiamiento	0	0
Flujos Netos de Efectivo por Actividades de Financiamiento	0	0
Incremento/Disminución Neta en el Efectivo y Equivalentes al Efectivo	12,139,373	-1,615,257
Efectivo y Equivalentes al Efectivo al Inicio del Ejercicio	14,397,068	16,012,325
Efectivo y Equivalentes al Efectivo al Final del Ejercicio	26,536,441	14,397,068

Bajo protesta de decir verdad declaramos que los Estados Financieros y sus Notas son razonablemente correctos y responsabilidad del emisor.

M.A. OSCAR CORTES OLIVARES
VICE-RECTOR DE ADMINISTRACION

MTRA. MARIA DE LOS ANGELES PERALTA ARIAS
RECTORA

Cuenta Pública del Estado de Oaxaca del Ejercicio Fiscal 2023

Gobierno del Estado de Oaxaca
 UR: 547 - UNIVERSIDAD DEL ISTMO
 Estado Analítico del Activo
 Del 1° de enero al 31 de diciembre de 2023
 (Pesos)



DESCRIPCION	SALDO INICIAL	CARGOS DEL PERIODO	ABONOS DEL PERIODO	SALDO FINAL	VARIACIÓN DEL PERIODO
ACTIVO	306,298,862	414,676,274	380,555,057	340,420,079	34,121,217
ACTIVO CIRCULANTE	16,545,210	371,952,970	356,063,262	32,434,917	15,889,708
EFFECTIVO Y EQUIVALENTES	14,397,068	217,227,053	205,087,680	26,536,441	12,139,373
DERECHOS A RECIBIR EFECTIVO O EQUIVALENTES	37,639	140,446,432	137,798,811	2,685,260	2,647,621
DERECHOS A RECIBIR BIENES O SERVICIOS	2,110,503	14,279,485	13,176,771	3,213,216	1,102,713
INVENTARIOS	---	---	---	---	---
ALMACENES	---	---	---	---	---
ESTIMACIÓN POR PÉRDIDA O DETERIORO DE ACTIVOS CIRCULANTES	---	---	---	---	---
OTROS ACTIVOS CIRCULANTES	---	---	---	---	---
ACTIVO NO CIRCULANTE	289,753,653	42,723,304	24,491,795	307,985,162	18,231,509
INVERSIONES FINANCIERAS A LARGO PLAZO	---	---	---	---	---
DERECHOS A RECIBIR EFECTIVO O EQUIVALENTES A LARGO PLAZO	145,812	---	---	145,812	---
BIENES INMUEBLES, INFRAESTRUCTURA Y CONSTRUCCIONES EN PROCESO	262,918,045	27,610,539	16,909,907	273,618,676	10,700,631
BIENES MUEBLES	57,666,432	15,112,765	4,895,054	67,884,143	10,217,711
ACTIVOS INTANGIBLES	3,122,655	---	---	3,122,655	---
DEPRECIACIÓN, DETERIORO Y ARMORTIZACIÓN ACUMULADA DE BIENES	-34,099,291	---	2,686,833	-36,786,124	-2,686,833
ACTIVOS DIFERIDOS	---	---	---	---	---
ESTIMACIÓN POR PÉRDIDA O DETERIORO DE ACTIVOS NO CIRCULANTES	---	---	---	---	---
OTROS ACTIVOS NO CIRCULANTES	---	---	---	---	---

Bajo protesta de decir verdad declaramos que los estados financieros y sus Notas son razonablemente correctos y responsabilidad del emisor.

JEFA DEL DEPARTAMENTO DE RECURSOS FINANCIEROS

L.C. YAZMIN CAROLINA LOPEZ MORALES

VICE-RECTOR ADMINISTRATIVO

M. A. OSCAR CORTES OLIVARES

RECTORA

MTRA. MARÍA DE LOS ÁNGELES PERALTA ARIAS

Cuenta de la Hacienda Pública Estatal 2023
 Gobierno del Estado de Oaxaca
 UR: 547 - UNIVERSIDAD DEL ISTMO
 UE: 001 - UNIVERSIDAD DEL ISTMO
 Estado Analítico de la Deuda y Otros Pasivos
 Del 1 de Enero al 31 de diciembre del 2023
 (Pesos)



Denominación de las Deudas	Moneda de Contratación	Institución o País Acreedor	Saldo Inicial del Periodo	Saldo Final del Periodo
DEUDA PÚBLICA				
Corto Plazo				
Deuda Interna				
Instituciones de Crédito			0	0
Títulos y Valores			0	0
Arrendamientos Financieros			0	0
Deuda Externa				
Organismos Financieros Internacionales			0	0
Deuda Bilateral			0	0
Títulos y Valores			0	0
Arrendamientos Financieros			0	0
Subtotal a Corto Plazo			0	0
Largo Plazo				
Deuda Interna				
Instituciones de Crédito			0	0
Títulos y Valores			0	0
Arrendamientos Financieros			0	0
Deuda Externa				
Organismos Financieros Internacionales			0	0
Deuda Bilateral			0	0
Títulos y Valores			0	0
Arrendamientos Financieros			0	0
Subtotal a Largo Plazo			0	0
Otros Pasivos				
Cuentas por pagar a corto plazo			7,620,432	5,449,314
			7,620,432	5,449,314
Total de Deuda y Otros Pasivos			7,620,432	5,449,314

Bajo protesta de decir verdad declaramos que los Estados Financieros y sus Notas son razonablemente correctos y responsabilidad del emisor

JEFA DEL DEPARTAMENTO DE RECURSOS FINANCIEROS

L.C. YAZMIN CAROLINA LOPEZ MORALES

VICE-RECTOR DE ADMINISTRACION

M.A. OSCAR CORTÉS OLIVARES

RECTORA

MTRA. MARÍA DE LOS ÁNGELES PERALTA ARIAS



Gobierno del Estado
de Oaxaca



OAXACA
GOBIERNO DEL ESTADO



INFORME SOBRE PASIVOS CONTINGENTES

NO APLICA



GOBIERNO DEL ESTADO
DE OAXACA



OAXACA
GOBIERNO DEL ESTADO



NOTAS A LOS ESTADOS FINANCIEROS
DEL 01 DE ENERO AL 31 DE DICIEMBRE DEL 2023
(PESOS)

El informe del periodo relacionado con la Información Financiera de la Universidad del Istmo del Estado de Oaxaca, a efecto de dar cumplimiento a los artículos 46, fracción I, inciso g), 47, 48 y 49 de la Ley General de Contabilidad Gubernamental, Manual de Contabilidad Gubernamental de fecha 6 de diciembre de 2022, emitido por el Consejo Nacional de Armonización Contable; se presentan las notas a los Estados Financieros teniendo presente a las normas de información financiera NIF A-7 presentación y revelación, en relación a la responsabilidad de rendir cuentas conforme a los postulados de revelación suficiente e importancia relativa con la finalidad que la información sea de mayor utilidad para los interesados para la toma de decisiones, integrando reportes con los siguientes apartados.

- Notas de Gestión Administrativa.
- Notas de Desglose.
- Notas de Memoria (cuentas de orden)

Las cifras consignadas en la contabilidad de la entidad fueron obtenidas del Sistema de Contabilidad Gubernamental, la responsabilidad y confiabilidad de las mismas corresponde a la unidad responsable de la Administración Pública Estatal quienes consideran distintas reglas para el registro de sus operaciones.



GOBIERNO DEL ESTADO
DE OAXACA



OAXACA
GOBIERNO DEL ESTADO



NOTAS DE GESTIÓN ADMINISTRATIVA

INTRODUCCIÓN:

Los Estados Financieros de la Entidad proveen de información financiera a los principales interesados, al Congreso y a los ciudadanos para la toma de decisiones; se conforman con la información resultante de las operaciones derivadas de las transferencias de los ingresos presupuestarios para el ejercicio del gasto público, el manejo y custodia de los recursos propiedad de la entidad así como, todas aquellas operaciones contables que modifiquen el Patrimonio, considerando en su registro contable las características administrativas descentralizadas, en este contexto, en la normatividad aplicable se establecen registros que permitan identificar la interrelación de las operaciones.

El objetivo del presente documento; es la revelación del contexto y de los aspectos económicos-financieros más relevantes que influyeron en las decisiones del período y deberán ser considerados en la elaboración de los estados financieros para mayor comprensión y sus particularidades.

De esta manera, se informa y explica la respuesta de gobierno a las condiciones relacionadas con la información financiera de cada periodo de gestión; además de exponer aquellas políticas que podrían afectar la toma de decisiones en períodos posteriores.

1. AUTORIZACIÓN E HISTORIA.

a) Fecha de creación del ente.

Por Decreto del Poder Ejecutivo del Estado de Oaxaca, de fecha 18 de junio de 2002, se crea la Universidad del Istmo, iniciando operaciones el 1º de Julio de ese mismo año, con la apertura de sus campus Tehuantepec e Ixtepec en la región del Istmo del Estado de Oaxaca. Fue inaugurada el 22 de febrero de 2002 las instalaciones, incrementando así el número de universidades estatales de Oaxaca.

La UNISTMO inicio actividades con 75 alumnos incritos y 20 profesores, cifra que fue superado con el crecimiento gradual. Comienza a operar con seis



GOBIERNO DEL ESTADO
DE OAXACA



OAXACA
GOBIERNO DEL ESTADO



Licenciaturas, cuatro de ellas Ingenierías: Ingeniería Química, Ingeniería de Petróleos e Ingeniería en Diseño, ubicados en el Campus Tehuantepec; Ingeniería en Computación y las Licenciaturas en Administración Pública y Ciencias Empresariales, en Campus Ixtepec.

En septiembre del 2011 inicia operaciones el Campus Juchitán en la comunidad de la Ventosa, Juchitán Oaxaca, con las licenciaturas en Enfermería y Nutrición. Actualmente los tres campus (Tehuantepec, Ixtepec y Juchitán) cuentan con instalaciones que proveen a la comunidad universitaria de los elementos pedagógicos necesarios para su formación académica, en las mejores condiciones posibles.

b) Principales cambios en su estructura.

La universidad del Istmo no ha sufrido cambios como tal en su estructura organizacional, pero sí cambiaron algunos nombres de departamento. Así también ha habido rotación en el personal de mandos medios y superiores. Su estructura actual es de fecha septiembre 2017.

Actualmente la Universidad cuenta con los siguientes lineamientos: Reglamento Interior de Trabajo que fue aprobado por Consejo Académico de la Universidad del Istmo el 18 de agosto de 2004, su reglamento interno el 23 de octubre del 2015, el Manual de Organización se publica en el periódico oficial el 22 de octubre del 2022, y el Manual de Procedimientos Sustantivos el 5 de febrero del 2022.

2. PANORAMA ECONÓMICO Y FINANCIERO:

Respecto a las actividades que se tienen en la Universidad del Istmo año con año se gestiona para poder incrementar el presupuesto con respecto a los autorizados de los ejercicios anteriores, por lo que se tiene un crecimiento moderado obteniendo un Presupuesto para el Ejercicio Fiscal 2023 de \$ 110,711,357.90, fundamento a la Ley Orgánica del Poder Ejecutivo y de conformidad con el Decreto del Presupuesto de Egresos del Estado de Oaxaca para el Ejercicio Fiscal 2023, mismo que se encuentra distribuido conforme al Clasificador por Objeto de Gasto y la Estructura Programática presentada en el Programa Operativo Anual para el Ejercicio



GOBIERNO DEL ESTADO
DE OAXACA



OAXACA
GOBIERNO DEL ESTADO



Fiscal 2023; en la idea de ejercer el presupuesto con eficiencia, eficacia, economía, honradez y transparencia.

Uno de los problemas más marcados que se han reflejado año con año en el presupuesto autorizado por parte de la Secretaría de Administración es en el rubro de servicios personales, la falta de cobertura presupuestal para cubrir el pago de la plantilla de nómina del personal autorizada por la misma, plantilla que no puede ser reducida ya que el personal logra cubrir actividades primordiales para el funcionamiento de la entidad, solicitando Traspaso Interinstitucional (Ampliación).

2. ORGANIZACIÓN Y OBJETO SOCIAL

a) Objeto Social; Ofertar una educación comprometida con la excelencia académica basados en cuatro ejes; docencia, investigación, promoción del desarrollo y difusión cultural. Impartiendo una educación superior en los niveles de Licenciatura, Maestría y Doctorado para formar profesionales investigadores y profesores altamente capacitados.

La Universidad del Istmo, (UNISTMO) forma parte del sistema de universidad estatales de Oaxaca, SUNEIO, la cual es concebida como instrumento cultural para transformar la sociedad de la región del estado y del país; como centro de educación superior e investigación científica enfocado a la formación, especialización y desarrollo integral de profesionales en diversos aspectos de las necesidades del país, así como para generar empresas y activar la economía, fomentado constantemente la dignificación del trabajo, honestidad y el respeto a los valores nacionales y universales.

Objetivo Estratégico; Contribuir en el impulso mediante el desarrollo de investigaciones y de la educación superior a la independencia económica, científica, tecnológica y cultural del estado. Planear, programar, desarrollar, controlar y evaluar las actividades de docencia, investigación y difusión, así como los de apoyos administrativos y la de promoción del desarrollo. Extender los servicios educativos a quienes demuestren carecer de recursos económicos suficientes pero que posean capacidad y aptitud para cursar sus estudios incorporándolos al efecto de un sistema de evaluación y becas apropiados. Establecer las carreras mediante planes y programas



GOBIERNO DEL ESTADO
DE OAXACA



OAXACA
GOBIERNO DEL ESTADO



de estudios debidamente aprobados y exigir al personal académico y administrativo su eficiente cumplimiento.

Producto institucional; Profesionales con formación, especialización y desarrollo integral en diversos aspectos de las necesidades del país.

b) Principal Actividad; Impartir educación superior en los niveles de Licenciatura, Maestría y Doctorado para formar profesionales investigadores y profesores altamente capacitados.

Sus principales objetivos son:

Educación de calidad. Contar con campus especializados que integran las diversas áreas del conocimiento y programas educativos de alta calidad.

Investigación. Nuestra casa de estudios tiene como objetivo la consolidación de cuerpos académicos con proyectos de alto impacto en la región, y promover la investigación a nivel nacional.

Difusión cultural. Rescatar, mantener y difundir la riqueza cultural del istmo de Tehuantepec y las diversas manifestaciones artísticas.

Promoción al desarrollo. Esta casa de estudios está ampliamente comprometida con el desarrollo regional, por ello, participa activamente con los municipios aledaños en diversas obras de carácter social y asesorías técnicas a sector público, privado y social de la región.

Misión: Formar profesionistas de licenciaturas y posgrados con educación integral y filosofía humanista, basada en experiencia de profesores investigadores, personal calificado e infraestructura óptima para impulsar el desarrollo socioeconómico, cultural y político de la región, el estado y el país.

Visión: ser una universidad de calidad de educación superior, comprometida con la excelencia académica, líder en el desarrollo científico, tecnológico y cultural, con conocimiento nacional e internacional.



GOBIERNO DEL ESTADO
DE OAXACA



OAXACA
GOBIERNO DEL ESTADO



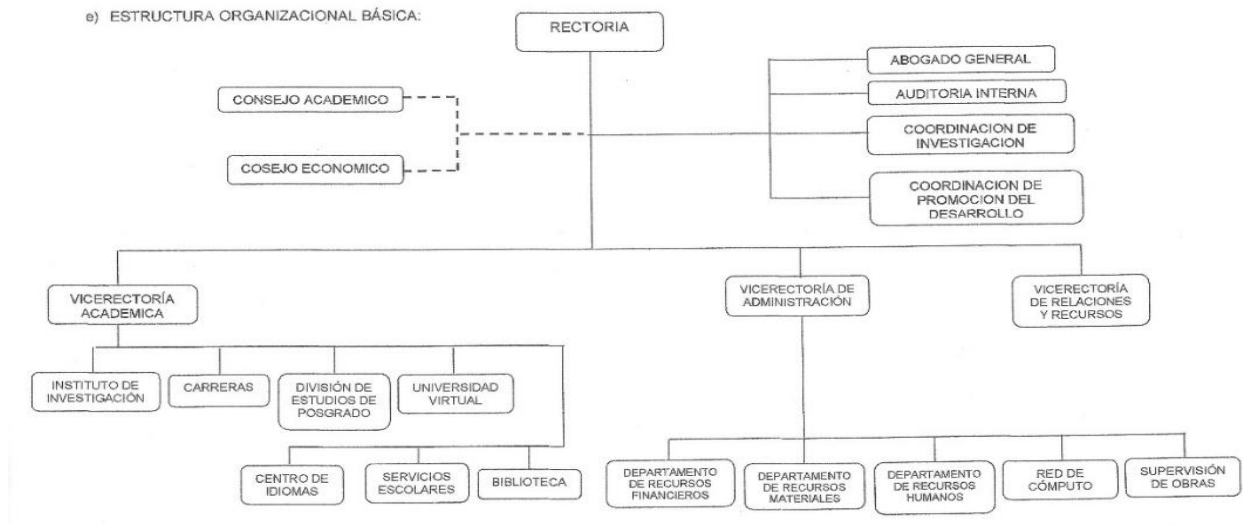
c) Ejercicio Fiscal; La universidad del istmo es una institución pública de educación superior e investigación científica, registrado fiscalmente en el régimen de personas morales con fines no lucrativos, cuenta con Registro Federal de Contribuyentes UIS020618N40 y sus obligaciones fiscales son las siguientes; Entero de retenciones mensuales por ISR por sueldos y salarios, entero del ISR por servicios profesionales(mensual), entero de retenciones ISR de RESICO, entero del impuesto al valor agregado y entero de ISR por arrendamiento.

d) Régimen Jurídico; La universidad del istmo se encuentra bajo el régimen de Persona moral con fines no lucrativos, regulado por las siguientes leyes: La Constitución Política de los Estados Unidos Mexicanos, código civil federal, código fiscal de la federación, la Constitución del Estado de Oaxaca, el Código de la Administración Pública del Estado de Oaxaca, el Reglamento de la Administración Pública del Estado de Oaxaca, la Ley de Presupuesto del Estado de Oaxaca y su Reglamento, la Ley General de Contabilidad Gubernamental, la Ley de Disciplina Financiera, la Ley de Responsabilidades de los Servidores Públicos del Estado de Oaxaca, la Ley de Adquisiciones, Arrendamientos y Prestaciones de Servicios relacionados con Bienes Muebles, entre otras.

e) Consideraciones fiscales del ente;

- Entero de retenciones mensuales de impuestos sobre sueldos y salarios.
- Entero de retenciones mensual y bimestral por cuotas de Seguridad Social.
- Entero de retención mensual y bimestral de cuotas Crédito Infonavit.
- Entero del ISR por arrendamiento, ISR resico, ISR por servicios profesionales y entero del impuesto al valor agregado.

f) Estructura Organizacional Básica;



g) Fideicomisos de los cuales es fideicomitente o fideicomisario, y contratos análogos, incluyendo mandatos de los cuales es parte.

No aplica este punto para la entidad

4. Bases de preparación de los Estados Financieros.

a) Elaboración de los Estados Financieros observando la normatividad emitida por el CONAC y las disposiciones legales aplicables:

- Constitución Política del Estado Libre y Soberano de Oaxaca.
- Ley Orgánica del Poder Ejecutivo del Estado de Oaxaca.
- Ley Estatal de Presupuesto y Responsabilidad Hacendaria.
- Ley General de Contabilidad Gubernamental.
- Ley de Disciplina Financiera de las Entidades Federativas y los Municipios.
- Ley de Ingresos del Estado.
- Decreto de Ley del Presupuesto de Egresos del Estado de Oaxaca para el Ejercicio Fiscal 2023.
- Ley de Entidades Paraestatales del Estado.



GOBIERNO DEL ESTADO
DE OAXACA



OAXACA
GOBIERNO DEL ESTADO



- Ley de Adquisiciones, Enajenaciones, Arrendamientos, Prestación de Servicios y Administración de bienes muebles e inmuebles del Estado de Oaxaca.
 - Reglamento de la Ley Estatal de Presupuesto y Responsabilidad Hacendaria.
 - Ley General de Transparencia y Acceso a la Información Pública.
- b) Normatividad Aplicable para el reconocimiento, valuación y revelación de los diferentes rubros de la Información Financiera:

Los Estados Financieros de la entidad se han elaborado observando las normas emitidas por el Consejo Nacional de Armonización Contable, el Manual de Contabilidad Gubernamental y las disposiciones legales aplicables. El reconocimiento, valuación y revaluación, se realizó considerando que todos los eventos que afecten económicamente al ente público deben ser cuantificados en términos monetarios y se registrarán al costo histórico o al valor económico más objetivo en moneda nacional. Para aquellos bienes que no cuentan con un valor se les asigna un valor estimado. Los Estados Financieros fueron preparados en apego a los Postulados Básicos de Contabilidad Gubernamental, mismos que configuran el Sistema de Contabilidad Gubernamental. Éstos sustentan de forma técnica tanto el registro como la presentación de la información financiera con la finalidad de uniformar métodos, procedimientos y prácticas contables.

c) Postulados básicos de Contabilidad Gubernamental.

Los emitidos por el Consejo Nacional de Armonización Contable:

- Sustancia Económica
- Entes Públicos
- Existencia Permanente
- Revelación Suficiente
- Importancia Relativa
- Registro e Integración Presupuestaria
- Consolidación de Información financiera
- Devengo Contable
- Valuación
- Dualidad Económica
- Consistencia



GOBIERNO DEL ESTADO
DE OAXACA



OAXACA
GOBIERNO DEL ESTADO



d) Normatividad supletoria.

- Acuerdo por el que Emite al Clasificador funcional por Objeto del Gasto
- Acuerdo por el que se emite el Marco Metodológico sobre la forma y términos en que deberá orientarse el desarrollo de los componentes de las finanzas públicas con relación a los objetivos y prioridades, que en la materia establezca la planeación y desarrollo para su integración en la Cuenta Pública.
- Acuerdo por el que se emiten las principales reglas de Registro y Valoración del Patrimonio.
- Manual de Contabilidad Gubernamental
- Adecuaciones al Clasificador por Objeto del Gasto
- Acuerdo por el que se emite el Marco Conceptual de Contabilidad Gubernamental.
- Acuerdo por el que se emiten los Postulados Básicos de Contabilidad Gubernamental.
- Acuerdo por el que se emiten las Normas y Metodologías para la determinación de los Momentos Contables de los Egresos.
- Acuerdo por el que se emite el Clasificador por Objeto de Gasto.
- Acuerdo por el que se emite el Clasificador por Rubros de Ingresos
- Acuerdo por el que se emiten las Normas y Metodologías para la determinación de los Momentos Contables de los Ingresos.
- Acuerdo por el que se emiten las Normas y Metodologías para la Emisión de Información Financiera y Estructura de los Estados Financieros Básicos del ente Público y características de sus notas.
- Clasificador por Objeto del Gasto (Capítulo, Concepto y Partida Genérica).
- Clasificador por Tipo del Gasto.
- Clasificador Funcional del Gasto.
- Guías contabilizadoras.
- Instructivo de Manejo de Cuentas
- Guías Contabilizadora y Modelo de asientos
- Matriz de Conversión.

e) Esta entidad pública desde ejercicios anteriores ya viene implementando la base de devengado de conformidad con la Ley General de Contabilidad.



GOBIERNO DEL ESTADO
DE OAXACA



OAXACA
GOBIERNO DEL ESTADO



5. Políticas de Contabilidad Significativas:

a) Actualización.

El registro de la contabilidad se realiza en base a los lineamientos establecidos por el Consejo Nacional de Armonización Contable y derivadas de pérdidas o destrucción de activos físicos se actualiza el importe de los registros, cuando el valor histórico en libros sea diferente al costo de recuperación o de reposición y la diferencia se refleja como un resultado positivo o negativo según corresponda y de las depreciaciones realizada.

b) Realización de operaciones en el extranjero.

Las operaciones que se llegarán a realizar en moneda extranjera se registrarán al devengarse en su equivalente en moneda nacional, y se actualizarán reconociendo el diferencial cambiario. En cumplimiento de los Postulados Básicos de Contabilidad Gubernamental, -Valuación y Consistencia.

c) Método de evaluación de la inversión en acciones de compañías subsidiarias no consolidadas y asociadas.

Este Ente Público no realiza subsidios.

d) Sistema y método de valuación de inventarios y costo de lo vendido.

Los inventarios se encuentran valuados a su costo de adquisición atendiendo a lo que señalan las Principales Reglas de Registro y Valoración del Patrimonio (Elementos Generales) emitidas por el Consejo de Nacional de Armonización Contable y el método aplicable para la valuación de los inventarios es el de costo históricos contenidos en las normas particulares aplicables a los distintos elementos integrantes de los estados Financieros.

e) Beneficios a empleados.

No se tienen reservas para beneficios futuros de los empleados, más que las contempladas anualmente en el presupuesto de egresos del ejercicio presente.



GOBIERNO DEL ESTADO
DE OAXACA



OAXACA
GOBIERNO DEL ESTADO



f) Provisiones.

Las provisiones durante el periodo del ejercicio fiscal 2023, lo conforman los siguientes conceptos: en el rubro de cuotas obreras al IMSS, cuotas obreras al IMSS RCV, crédito de vivienda, gastos de operación y gastos prodep.

g) Reservas.

La entidad no realiza registro al no contar con reservas.

h) Cambios en políticas contables y corrección de errores.

De conformidad a las Reglas Específicas del Registro y Valoración del Patrimonio el numeral -16.1 Cambios en criterios contables, establece que los cambios en criterios contables pueden obedecer bien a una decisión voluntaria debidamente justificada, que implique la obtención de una mejor información o bien a la imposición de una norma, así mismo, el numeral -16.3 Errores, determina que los entes públicos elaborarán sus Estados Financieros corrigiendo los errores realizados en ejercicios anteriores. Dichos errores pueden ser entre otros por omisiones, inexactitudes, imprecisiones, registros contables extemporáneos, errores aritméticos, errores en la aplicación de políticas contables, así como la inadvertencia o mala interpretación de hechos, junto con la revelación de los efectos que se tendrá en la información financiera del ente público, ya sea retrospectivos o prospectivos.

i) Reclasificaciones.

Se realizan reclasificaciones por la aplicación indebida de tipos de cuenta, que afectaron las cuentas de activo, pasivo y patrimonio, las cuales no tuvieron impacto en los resultados del ejercicio.

j) Depuración y Cancelación de saldos.

Con el propósito de que la información emanada de la contabilidad muestre razonablemente los saldos, las acciones para realizar la depuración de subcuentas o determinar la cancelación de saldos, en el caso de que no exista un cierto grado de recuperabilidad, exigibilidad o procedencia de las operaciones integradas en los mismos, o bien cuando hayan prescrito las



obligaciones de cobro o pago, la depuración y cancelación de saldo se realiza cada mes en diferentes cuentas contables con la finalidad de presentar cifras actualizadas en los Estados Financieros.

6. Posición en Moneda Extranjera y Protección por Riesgo Cambiario

- a) Activos en moneda extranjera. Actualmente los activos se registran solo en moneda de origen en el caso de que se presentará el uso de moneda extranjera, su registro será expresado en moneda de origen.
- b) Pasivos en moneda extranjera. Actualmente los pasivos se registran solo en moneda de origen en el caso de que se presentará el uso de moneda extranjera, su registro será expresado en moneda de origen.
- c) Posición en moneda extranjera. No se realizan transacciones en moneda extranjera.
- d) Tipo de cambio. Si llegara a realizarse alguna transacción en moneda extranjera, el registro se realizará al tipo de cambio vigente que señale el Banco de México.
- e) Equivalente en moneda nacional. Si llegara a realizarse alguna transacción en moneda extranjera, el registro se realizará en lo equivalente al valor vigente del tipo de cambio que señale el Banco de México.

7. Reporte Analítico del Activo:

a) Vida útil, porcentajes de depreciación y amortización utilizados en los diferentes tipos de activos, o el importe de las pérdidas por deterioro reconocidas; En las Reglas Específicas del Registro y Valoración del Patrimonio se definió como vida útil de un activo, al período durante el que se espera utilizar el activo por parte del ente público, en este mismo documento se menciona que se considerará que un activo tiene una vida útil indefinida cuando, sobre la base de un análisis de todos los factores relevantes, no exista un límite previsible al período a lo largo del cual se espera que el activo genere rendimientos económicos o potencial de servicio para el ente público o a la utilización en la producción de bienes y servicios públicos. Con base en estas reglas, la entidad determinó que sus bienes tienen una vida útil definida dependiendo de los porcentajes por lo cual se deprecian, deterioran o amortizan.



GOBIERNO DEL ESTADO
DE OAXACA



OAXACA
GOBIERNO DEL ESTADO



b) Cambios en el porcentaje de depreciación y amortización y en el valor de los activos ocasionado por deterioro; Esta entidad no ha realizado cambios en el porcentaje.

c) Importe de los gastos capitalizados en el ejercicio, tanto financieros como de investigación y desarrollo; Esta entidad no ha realizado gastos de ninguna índole durante este periodo.

d) Riesgos por tipos de cambio o tipo de interés de las inversiones financieras; Esta entidad no ha realizado transacciones en moneda extranjera.

e) Valor en el ejercicio de los bienes construidos por la Entidad; los bienes de la entidad se reconocen dentro de su activo no circulante de su costo histórico, de conformidad con el artículo 29 de la ley general de contabilidad gubernamental.

f) Otras circunstancias de carácter significativo que afecten el activo, tales como bienes en garantía, señalados en embargos, litigios, títulos de inversiones, entregados en garantías, baja significativa del valor de inversiones financieras, etc; Esta entidad no ha registrado los conceptos que se describen con antelación.

g) Desmantelamiento de Activos, procedimientos, implicaciones, efectos contables; Este ente público no ha realizado los conceptos que se describen el presente inciso.

h) Administración de activos; Planeación con el objetivo de que el ente los utilice de manera más efectiva; se utilizan los activos con la operación y mantenimiento óptimo. Adicionalmente, se deben incluir las explicaciones de las principales variaciones en el activo, en cuadros comparativos como sigue.

- a) No se realiza Inversiones en valores.
- b) No se cuenta con Patrimonio de Organismos descentralizados.
- c) No se realiza Inversiones en empresas de participación mayoritaria.
- d) No se realiza Inversiones en empresas de participación minoritaria.
- e) No se cuenta con Patrimonio de Organismos Descentralizados de control presupuestario directo, según corresponda.



8. Fideicomisos, Mandatos y Análogos.

a) Por ramo administrativo que los reporta; no aplica este punto para la entidad

9. Reporte de la Recaudación.

a) Análisis del comportamiento de la recaudación correspondiente a la entidad o cualquier tipo de ingreso, de forma separada los ingresos locales y federales; los ingresos presupuestarios obtenidos al cierre del ejercicio 2023 como resultado de la política de recaudación aplicada por el Ejecutivo Estatal, fueron de \$ 153,566,549.

b) Proyección de la recaudación e Ingresos en el mediano plazo.

Se presenta cuadro comparativo de recaudación del Cuarto Trimestre del Ejercicio 2023 en relación con el Cuarto Trimestre del Ejercicio 2022, que se integran de la siguiente manera:

Concepto	EJERCICIO 2023	EJERCICIO 2022
Impuestos	0	0
Cuotas y aportaciones de Seguridad Social	0	0
Contribuciones de Mejoras	0	0
Derechos	0	0
Productos	0	0
Aprovechamientos	0	0
Transferencias, Asignaciones, Subsidios y Subvenciones, y Pensiones y Jubilaciones	153,566,549	123,164,677
Ingresos derivados de Financiamientos	0	0
Total	\$ 153,566,549	\$ 123,164,677

10. Información sobre la Deuda y el Reporte Analítico de la Deuda:

a) Utilizar al menos los siguientes indicadores. Deuda respecto al PIB y deuda respecto a la recaudación tomando, como mínimo, un periodo igual o menor a 5 años.



GOBIERNO DEL ESTADO
DE OAXACA



OAXACA
GOBIERNO DEL ESTADO



El Ente Público no generó deuda pública durante el periodo inmediato anterior.

b) Información de manera agrupada por tipo de valor gubernamental o instrumento financiero en la que se considere intereses, comisiones, tasa, perfil de vencimiento y otros gastos de la deuda.

El Ente Público no generó deuda pública durante el periodo inmediato anterior.

11. Calificaciones otorgadas.

No se cuenta con calificaciones otorgadas o certificaciones, las calificaciones crediticias se le otorga únicamente al gobierno del Estado y no se le otorga a la entidad en particular.

12. Proceso de Mejora.

a) Principales Políticas de control interno.

Para el desarrollo del programa deberá ser a mediano plazo y estarán basadas en cuatro estrategias funcionales y cinco aspectos organizacionales, con objetivos operaciones, actividades, participantes, costos y evaluación sin reducción del presupuesto para obtener una eficiente atención medica y realizar la capacitación y sensibilización de este programa.

b) Medidas de desempeño financiero, metas y alcance.

Racionar el uso de los recursos para alcanzar el cumplimiento de las funciones para el ejercicio completo.

13. Información por Segmentos.

Toda la información del ente, esta procesada y se encuentra disponible por unidad responsable de realizar las funciones propias.



GOBIERNO DEL ESTADO
DE OAXACA



OAXACA
GOBIERNO DEL ESTADO



14. Eventos Posteriores al Cierre.

El ente público no tiene hechos ocurridos en el periodo posterior al que informa, que proporcionen mayor evidencia sobre eventos que le afectan económicamente y que no se conocían a la fecha del cierre del ejercicio 2023.

15. Partes Relacionadas.

El ente público no presenta partes relacionadas que pudieran ejercer influencia significativa en la toma de decisiones financieras y operativas.

16. Responsabilidad sobre la presentación razonable de la información financiera.

La Información Financiera fue autorizada para su emisión por los MTRA. María de los Ángeles Peralta Arías en su carácter de Rectora y M.A. Oscar Cortes Olivares Vicerector de Administración, respectivamente; y bajo protesta de decir verdad que los Estados Financieros y sus Notas son razonablemente correctos.

NOTAS DE DESGLOSE.

I) NOTAS AL ESTADO DE ACTIVIDADES

1. Ingresos y otros beneficios

Se clasifican de manera armónica permitiendo una clasificación de los ingresos presupuestarios acorde a las disposiciones legales, así como a las normas y criterios contables aplicables, dando como resultado la siguiente información, los ingresos corresponden a los recursos recaudados en el periodo y asciende al importe de \$ 153,566,549 y que el 83.36% representa los recursos que fueron comprometidos, devengados, ejercidos y pagados a través de las cuentas por liquidar certificadas durante el periodo Enero – Diciembre del Ejercicio 2023. El 16.64% del recurso están pendiente de pago



a proveedores, esto se realizará mediante refrendo para el siguiente ejercicio.

2. Gastos y Otras Pérdidas

Por lo que se refiere al ejercicio de gastos y otras pérdidas se integra de acuerdo a la clasificación del plan de cuentas a través de -Transferencias, asignaciones, subsidios y otras ayudas, integrados por; servicios personales, materiales, suministros y servicios generales que fueron comprometidos y devengados de las partidas presupuestarias contenidas en el clasificador por objeto del gasto, así como otros gastos y perdidas extraordinarias que corresponden a las depreciaciones, estos gastos asciende por la cantidad de \$ 114,985,170.

II) NOTAS AL ESTADO DE SITUACION FINANCIERA

El Estado de Situación Financiera muestra la posición financiera de la entidad y tiene como propósito revelar información relativa a los recursos, derechos y obligaciones, que se clasifican en rubros de acuerdo a su disponibilidad de liquidez a igual que sus obligaciones, con relación a su exigibilidad.

ACTIVO.

Efectivo y Equivalentes.

En este apartado se describen los recursos monetarios disponibles que conforman el 7.80% del Activo Circulante, se integra del total de recursos de las cuentas bancarias que se tienen para la ejecución de los gastos de operación de la Entidad. En el siguiente cuadro se muestra los saldos que se tienen en las cuentas bancarias y saldo en fondo fijo que se reintegro en el mes de enero del 2024.

Efectivo y Equivalentes	EJERCICIO 2023	EJERCICIO 2022
FONDOS FIJOS	789.74	0
BANAMEX 8436696143	36,432.50	39,414.34
BBVA MEXICO 0135069408	444,664.61	1,155,467.95
BBVA MEXICO 0140901016	35,009.59	103,806.43
BBVA MEXICO 0157756879	101,717.82	101,717.82
BBVA MEXICO 0110684805	184,431.12	173,272.70



GOBIERNO DEL ESTADO
DE OAXACA



OAXACA
GOBIERNO DEL ESTADO



BBVA MEXICO 0113572056	61,569.06	61,562.83
BBVA MEXICO 0119224580	33,214.04	1,496.34
BBVA MEXICO 0119701001	1,969,161.13	0
BBVA MEXICO 0118096996	0	436,170.03
BBVA MEXICO 0118938199	0	5,735,309.24
BBVA MEXICO 0119277161	0	4.14
BBVA MEXICO 0119277234	0	5,576,204.16
BBVA MEXICO 0119827803	138,888.48	0
BBVA MEXICO 0120134627	128.42	0
BBVA MEXICO 0120303623	9,258,894.84	0
BBVA MEXICO 0120754285	13,144,539.06	0
BBVA MEXICO 2047320825	1,127,001.03	1,012,642.46
Total Efectivo y Equivalentes	26,536,441.44	\$14,397,068.44

Derechos a recibir Efectivo o Equivalentes y bienes o servicios.

Representa operaciones a corto plazo en cuentas por cobrar por un porcentaje del 0.79% del activo circulante integrado por: cuentas por cobrar por venta de bienes y otros deudores diversos.

Derechos a recibir efectivo o Equivalentes	EJERCICIO 2023	EJERCICIO 2022
Eduardo Martinez Mendoza	3,472.75	234.26
Omar Sarmiento Cruz	217.40	0
Juana Suarez Reyna	1,264.50	654.99
Febronia Lopez Ramos	0	59.00
Marco Antonio Martínez Carballo	0	50.00
Impuesto sobre sueldos y salarios	1,885,226.76	0
IMSS	99,932.46	0
IMSS Cesantía y Vejez	146,866.45	0
Crédito INFONAVIT	350,986.99	0
Otros deudores diversos	197,292.84	36,640.64
Total Derechos a recibir efectivo o Equivalentes	2,685,260.15	37,638.89

El saldo en la cuenta de derechos a recibir bienes o servicios es por \$ 3,213,216.00 representando el 0.94% del activo circulante al 31 de diciembre del 2023. Y estas la conforman las cuentas de anticipos a proveedores y anticipos a contratistas por obras publicas en bienes propios.

Bienes Muebles, Inmuebles e Intangibles.

El saldo en la cuenta de bienes inmuebles, infraestructura eléctrica y construcciones en proceso corresponden a \$ 273,618,676 al 31 de diciembre del 2023.



GOBIERNO DEL ESTADO
DE OAXACA



OAXACA
GOBIERNO DEL ESTADO



Se presenta la integración de los saldos contables de la cuenta de bienes muebles e intangibles de la entidad.

Activo no Circulante- Bienes Muebles	EJERCICIO 2023	EJERCICIO 2022
Muebles De Oficina Y Estantería	1,976,647.98	1,967,242.12
Muebles Excepto De Oficina Y Estanteria	81,783.89	81,783.89
Equipo De Cómputo Y De Tecnología De Información	14,145,600.99	11,781,503.20
Otros Mobiliarios Y Equipos De Administración	13,660.16	2,012.60
Equipos Y Aparatos Audiovisuales	2,283,765.63	2,035,899.26
Aparatos Deportivos	37,677.96	37,677.96
Cámara Fotográficas Y Devideos	208,822.35	168,963.53
Otros Mobiliario Y Equipo Eduacional Y Recreativo	695,042.13	695,042.13
Equipo Medico Y De Laboratorio	20,131,752.16	16,958,379.32
Instrumental Medico Y De Laboratorio	264,663.10	264,663.10
Vehículos Y Equipo Terrestre	3,375,300.00	2,583,300.00
Sistemas De Aire Acondicionado Calefacción Y De Refrigeración	3,558,562.15	2,799,463.49
Equipo De Comunicación Y Telecomunicación	233,982.01	233,982.01
Equipos De Generación Electrica	9,375,696.52	9,375,696.52
Herramientas Y Máquinas-Herramienta	8,157,949.74	5,451,003.44
Otros Equipos	3,343,236.48	3,229,819.63
Total Bienes Muebles	67,884,143.25	57,666,432
software	2,917,484.16	9,917,484.16
Licencia Informáticas E Intelectuales	205,170.36	205,170.36
Totales Bienes Muebles e Intangibles	71,006,797.77	67,789,086.72
Depreciación, Deterioro y amortización Acumulable de Bienes e Intangibles	-36,786,124.44	-34,099,291.10
Total de Activo no Circulante	307,985,162	289,753,653
TOTAL DE ACTIVOS.	\$ 340,420,079	306,298,862

PASIVO

El saldo de este rubro, asciende la cantidad de \$ 5,449,314 y muestra básicamente a los Pasivos Circulantes, que corresponden a los compromisos de pagos adquiridos durante el periodo de enero a diciembre del 2023 con proveedores por adquisición de bienes y contratación de servicios, retenciones de impuestos por pagar a corto plazo, impuesto sobre sueldos y salarios, retenciones del sistema de seguridad social, crédito Infonavit y otras cuentas por pagar.



GOBIERNO DEL ESTADO
DE OAXACA



OAXACA
GOBIERNO DEL ESTADO



Cuentas y Documentos por pagar

En éstos inciden el 100% de los pasivos derivados de operaciones normales de la entidad, mismas que son pagadas en el momento que la Tesorería de la Secretaría de Finanzas ministre el recurso, sean devengadas y contabilizadas en cada uno de los periodos correspondientes, lo constituyen las obligaciones cuyo vencimiento será en un periodo menor o igual a doce meses; a continuación, se relacionan las cuentas que integran este rubro.

PASIVO CIRCULANTE.

Cuentas por pagar a C.P y Otras cuentas por pagar	EJERCICIO 2023	EJERCICIO 2022
Aire Acondicionado, Refrigeración Y Electricidad Jamaci	0	25,346.00
Edenred mexico s.a de c.v.	53,508	0
Gobierno del estado de oaxaca	147,637.94	0
Estructuras y Edificaciones Jara, S. De R.L. De C.V	0	141,079.20
Alberto de jesus gaitan lopez	0	136,433.40
Grupo comsurlab s.a de c.v.	0	94,351.50
Instituto Mexicano Del Seguro Social	3,831.24	6,488.61
Teléfonos de mexico s.a.b. de c.v.	3,095	0
María de la luz peña sanchez	0	46,400.00
Universidad Del Istmo	1,843.88	896.84
Yumara zarate piñon	6,238.77	0
CFE Suministrador de servicios basicos	145,447.00	0
Nanometrix analytical instrument, s.a de c.v.	0	163,554.20
Jose María Martínez Díaz	0	20,300.00
Retenciones De Impuestos por pagar a corto plazo	1,902,914.56	1,892,838.97
Retenciones Del Sistema De Seguridad Social Por Pagar A CP	247,112.17	237,206.97
Otras Retenciones Y Contribuciones Por Pagar A CP	2,281,534.38	926,906.76
Otras Cuentas Por Pagar A Corto Plazo	656,151.37	3,928,629.48
Total Pasivo Circulante:	\$ 5,449,314	\$ 7,620,432



GOBIERNO DEL ESTADO
DE OAXACA



OAXACA
GOBIERNO DEL ESTADO



III) NOTAS AL ESTADO DE VARIACIÓN EN LA HACIENDA PÚBLICA

Variaciones de la hacienda Pública/Patrimonio Neto del ejercicio

Hacienda Pública / Patrimonio generado

(I) Variaciones de la hacienda Pública/Patrimonio Neto	VARIACIONES
Hacienda Pública/Patrimonio Periodo Enero – diciembre 2023	152,858,707
Resultados de Ejercicios Anteriores 2022	145,819,723
Saldo Neto en la Hacienda Pública/Patrimonio Periodo Enero – septiembre 2023	\$ 298,678,431

IV) NOTAS AL ESTADO DE FLUJOS DE EFECTIVO

En el estado de flujo de efectivo se refleja el origen y aplicación de los recursos en flujo de efectivo por las actividades de; Operación, Inversión y Financiamiento, las cuales se representan en Efectivo y Equivalentes.

Flujo de Efectivo de las Actividades de Operación.

Los orígenes de actividades de operación cobrados por el periodo ascienden a 153,566,549 las aplicaciones de actividades de operación pagadas por el periodo fueron de 123,195,667.

Efectivo y equivalentes.

El análisis de los saldos inicial y final que figuran en la última parte del Estado de Flujo de Efectivo en la cuenta de efectivo y equivalentes determinado, por actividad de operación, inversión y financiamientos es como sigue.

Concepto	EJERCICIO 2023	EJERCICIO 2022
Efectivo	789.74	0
Bancos / Dependencias y otros	25,408,650.67	13,384,425.98
Inversiones temporales (hasta 3 meses)	1,127,001.003	1,012,642.46
Total de Efectivos y Equivalentes	26,536,441.44	14,397,068.44



GOBIERNO DEL ESTADO
DE OAXACA



OAXACA
GOBIERNO DEL ESTADO



Conciliación de los Flujos de Efectivo Netos de las Actividades de Operación y los saldos de resultados del Ejercicio (Ahorro/Desahorro)

Conciliación de los Flujos de Efectivo Netos de las Actividades de Operación y los saldos de resultados del Ejercicio Ahorro/Desahorro	EJERCICIO 2023	EJERCICIO 2022
Resultado del Ejercicio Ahorro/Desahorro	38,581,378	12,228,410
Movimientos de partida o rubros que no afectan al efectivo	0	0
Depreciación	-36,786,124	-34,099,291
Amortización	0	0
Incrementos en las provisiones	0	0
Incremento en inversiones producido por revaluación	0	0
Ganancia/pérdida en venta de propiedad, planta y equipo	0	0
Partidas extraordinarias	0	0



V) CONCILIACIÓN ENTRE LOS INGRESOS PRESUPUESTARIOS Y CONTABLES

1. Ingresos Presupuestarios	153,566,549
2. Más ingresos contables no presupuestarios	
Ingresos financieros Incremento por variación de Inventarios Disminución del exceso de estimaciones por pérdida o deterioro u obsolencia Disminución del exceso por provisiones Otros Ingresos y beneficios varios Otros ingresos contables no presupuestarios	
3. Menos ingresos contables no presupuestarios	
Productos de capital Aprovechamientos capital Ingresos derivados de financiamiento Otros ingresos presupuestarios no contables	
4. Ingresos contables (4=1+2-3)	153,566,549



GOBIERNO DEL ESTADO
DE OAXACA



OAXACA
GOBIERNO DEL ESTADO



VI) CONCILIACIÓN ENTRE LOS EGRESOS PRESUPUESTARIOS Y CONTABLES

1. Egresos Presupuestarios	135,543,314.75
2. Menos egresos presupuestarios no contables	23,244,977.84
Materias Primas y Materiales de Producción y Comercialización	
Materiales y Suministros	
Mobiliario y equipo de administración	2,385,151.21
Mobiliario y equipo educacional y recreativo	237,641.87
Equipo e instrumental médico y de laboratorio	3,163,280.84
Vehículos y equipo de transporte	
Equipo de defensa y seguridad	
Maquinaria, otros equipos y herramientas	3,407,936.56
Activos biológicos	
Bienes inmuebles	
Activos intangibles	
Obra pública en Bienes de Dominio Público	14,050,967.36
Obra pública en Bienes propios	
Proyectos Productivos y Acciones de Fomento	
Acciones y participaciones de capital	
Compra de títulos y valores	
Concesión de Préstamos	
Inversiones en fideicomisos, mandatos y otros análogos	
Provisiones para contingencias y otras erogaciones especiales	
Amortización de la deuda pública	
Adeudos de ejercicios fiscales anteriores (ADEFAS)	
Otros Egresos Presupuestales No Contables	
3. Más gastos contables no presupuestarios	2,686,833
Estimaciones, depreciaciones, deterioros, obsolescencia y amortizaciones	2,686,833
Provisiones	
Disminución de inventarios	
Aumento por insuficiencia de estimaciones por pérdida o deterioro u obsolescencia	
Aumento por insuficiencia de provisiones	
Otros Gastos	
Otros Gastos Contables No Presupuestales	
4. Egresos contables (4=1+2-3)	114,985,170



GOBIERNO DEL ESTADO
DE OAXACA



OAXACA
GOBIERNO DEL ESTADO



NOTAS DE MEMORIA (CUENTAS DE ORDEN)


Las cuentas de orden se utilizan para registrar movimientos de valores que no afecten o modifiquen el balance del ente contable, sin embargo, su incorporación en libros es necesaria con fines de recordatorio contable, de control y en general sobre los aspectos administrativos, o bien, para consignar sus derechos o responsabilidades contingentes que puedan o no presentarse en el futuro; las cuentas que se manejan para efectos de este informe son las presupuestarias de egresos emitidas y autorizadas por el Consejo Nacional de Armonización Contable para la vinculación de los momentos contables, reflejado en la última parte de la balanza de comprobación, que se detallan a continuación.


CUENTAS DE ORDEN PRESUPUESTARIOS	EJERCICIO 2023	EJERCICIO 2022
Presupuesto de Egresos Aprobado	\$ 110,711,357.90	\$ 84,611,273.94
Presupuesto de Egresos Por Ejercer	26,000,248.11	7,979,361.15
Presupuesto de Egresos Modificado	161,543,562.86	132,562,737.99
Presupuesto de Egresos Comprometido	161,099,073.56	132,118,901.81
Presupuesto de Egresos Devengado	135,543,314.75	124,583,376.84
Presupuesto de Egresos Ejercido	135,543,314.75	124,583,376.84
Presupuesto de Egresos Pagado	135,543,314.75	124,583,376.84

Nota: Estaba pendiente el pago de la clc 366, dicho pago fue realizado en enero 2024.

Lugar y fecha de generación: Reyes Mantecón, Oaxaca; a 04 de marzo de 2024.

Bajo protesta de decir verdad declaro que los Estados Financieros y sus Notas, son razonablemente correctas y son responsabilidad del emisor.


M.A. OSCAR CORTES OLIVARES
VICE-RECTOR ADMINISTRATIVO




MRA. MARÍA DE LOS ÁNGELES PERALTA
ARIAS
RECTORA





GOBIERNO DEL ESTADO DE OAXACA

Gobierno del Estado de Oaxaca
 Universidad del Istmo
 Estado Analítico de Ingresos
 Del 1 de Enero al 31 de Diciembre del 2023
 (Cifras en Pesos)



OAXACA GOBIERNO DEL ESTADO



Rubro de Ingresos	Ingreso					Diferencia (6= 5 - 1)
	Estimado	Ampliaciones y Reducciones	Modificado	Devengado	Recaudado	
	(1)	(2)	(3= 1 + 2)	(4)	(5)	
Impuestos						0
Cuotas y Aportaciones de Seguridad Social						0
Contribuciones de Mejoras						0
Derechos						0
Productos						0
Aprovechamientos						0
Ingresos por Venta de Bienes, Prestación de Servicios y Otros Ingresos						0
Participaciones, Aportaciones, Convenios, Incentivos Derivados de la Colaboración Fiscal y Fondos Distintos de Aportaciones						0
Transferencias, Asignaciones, Subsidios y Subvenciones, y Pensiones y Jubilaciones	110,711,358	50,832,205	161,543,563	135,543,315	135,543,315	24,831,957
Ingresos Derivados de Financiamientos						0
Total	110,711,358	50,832,205	161,543,563	135,543,315	135,543,315	24,831,957
				Ingresos excedentes		24,831,957

Estado Analítico de Ingresos Por Fuente de Financiamiento	Ingreso					Diferencia (6= 5 - 1)
	Estimado	Ampliaciones y Reducciones	Modificado	Devengado	Recaudado	
	(1)	(2)	(3= 1 + 2)	(4)	(5)	
Ingresos del Poder Ejecutivo Federal o Estatal y de los Municipios	110,711,358	50,832,205	161,543,563	135,543,315	135,543,315	24,831,957
Impuestos						
Cuotas y Aportaciones de Seguridad Social						
Contribuciones de Mejoras						
Derechos						
Productos						
Aprovechamientos						
Participaciones, Aportaciones, Convenios, Incentivos Derivados de la Colaboración Fiscal y Fondos Distintos de Aportaciones						
Transferencias, Asignaciones, Subsidios y Subvenciones, y Pensiones y Jubilaciones	110,711,358	50,832,205	161,543,563	135,543,315	135,543,315	24,831,957
Ingresos de los Entes Públicos de los Poderes Legislativo y Judicial, de los Órganos Autónomos y del Sector Paraestatal o Paramunicipal, así como de las Empresas Productivas del Estado	0	0	0	0	0	0
Cuotas y Aportaciones de Seguridad Social						
Productos						
Ingresos por Venta de Bienes, Prestación de Servicios y Transferencias, Asignaciones, Subsidios y Subvenciones, y Pensiones y Jubilaciones						
Ingresos Derivados de Financiamientos						
Ingresos Derivados de Financiamientos						
Total	110,711,358	50,832,205	161,543,563	135,543,315	135,543,315	24,831,957
				Ingresos excedentes		24,831,957

Cve	Concepto	Aprobado 1	Ampliaciones / Reducciones 2= (3-1)	Modificado 3 = (1+2)	Devengado 4	Pagado 5	Subejercicio 6 = (3-4)
547	UNIVERSIDAD DEL ISTMO						
4	TRANSFERENCIAS, ASIGNACIONES, SUBSIDIOS Y OTRAS AYUDAS	110,711,357.90	1,763,910.60	112,475,268.50	112,298,336.91	112,150,640.97	176,931.59
1	TRANSFERENCIAS INTERNAS Y ASIGNACIONES AL SECTOR PÚBLICO	110,476,909.90	1,763,910.60	112,240,820.50	112,063,888.91	111,916,192.97	176,931.59
4	AYUDAS SOCIALES	234,448.00	0.00	234,448.00	234,448.00	234,448.00	0.00
5	BIENES MUEBLES, INMUEBLES E INTANGIBLES	0.00	18,717,509.39	18,717,509.39	9,194,010.48	9,194,010.48	9,523,498.91
1	MOBILIARIO Y EQUIPO DE ADMINISTRACIÓN	0.00	2,660,151.21	2,660,151.21	2,385,151.21	2,385,151.21	275,000.00
2	MOBILIARIO Y EQUIPO EDUCACIONAL Y RECREATIVO	0.00	271,145.14	271,145.14	237,641.87	237,641.87	33,503.27
3	EQUIPO E INSTRUMENTAL MÉDICO Y DE LABORATORIO	0.00	4,436,659.34	4,436,659.34	3,163,280.84	3,163,280.84	1,273,378.50
6	MAQUINARIA, OTROS EQUIPOS Y HERRAMIENTAS	0.00	11,349,553.70	11,349,553.70	3,407,936.56	3,407,936.56	7,941,617.14
6	INVERSIÓN PÚBLICA	0.00	30,350,784.97	30,350,784.97	14,050,967.36	14,050,967.36	16,299,817.61
1	OBRA PÚBLICA EN BIENES DE DOMINIO PÚBLICO	0.00	30,350,784.97	30,350,784.97	14,050,967.36	14,050,967.36	16,299,817.61
	TOTAL DEPENDENCIA / ENTIDAD	110,711,357.90	50,832,204.96	161,543,562.86	135,543,314.75	135,395,618.81	26,000,248.11



Cve	Concepto	Aprobado 1	Ampliaciones / Reducciones 2= (3-1)	Modificado 3 = (1+2)	Devengado 4	Pagado 5	Subejercicio 6 = (3-4)
547	UNIVERSIDAD DEL ISTMO						
1	GASTO CORRIENTE	110,711,357.90	1,763,910.60	112,475,268.50	112,298,336.91	112,150,640.97	176,931.59
2	GASTO DE CAPITAL	0.00	49,068,294.36	49,068,294.36	23,244,977.84	23,244,977.84	25,823,316.52
	TOTAL DEPENDENCIA / ENTIDAD:	110,711,357.90	50,832,204.96	161,543,562.86	135,543,314.75	135,395,618.81	26,000,248.11



Cve	Concepto	Aprobado 1	Ampliaciones / Reducciones 2= (3-1)	Modificado 3 = (1+2)	Devengado 4	Pagado Transferido 5	Subejercicio 6 = (3-4)
5	ORGANISMOS PÚBLICOS DESCENTRALIZADOS	110,711,357.90	50,832,204.96	161,543,562.86	135,543,314.75	135,395,618.81	26,000,248.11
47	UNIVERSIDAD DEL ISTMO	110,711,357.90	50,832,204.96	161,543,562.86	135,543,314.75	135,395,618.81	26,000,248.11
	TOTAL DEL GASTO:	110,711,357.90	50,832,204.96	161,543,562.86	135,543,314.75	135,395,618.81	26,000,248.11



Cve	Concepto	Aprobado 1	Ampliaciones / Reducciones 2= (3-1)	Modificado 3 = (1+2)	Devengado 4	Pagado 5	Subejercicio 6 = (3-4)
547	UNIVERSIDAD DEL ISTMO						
2	DESARROLLO SOCIAL	110,711,357.90	50,832,204.96	161,543,562.86	135,543,314.75	135,395,618.81	26,000,248.11
5	EDUCACIÓN	110,711,357.90	50,832,204.96	161,543,562.86	135,543,314.75	135,395,618.81	26,000,248.11
	TOTAL DEPENDENCIA / ENTIDAD	110,711,357.90	50,832,204.96	161,543,562.86	135,543,314.75	135,395,618.81	26,000,248.11



GOBIERNO DEL ESTADO DE OAXACA



OAXACA GOBIERNO DEL ESTADO



INTERESES DE LA DEUDA DEL 01 DE ENERO AL 31 DE DICIEMBRE DEL 2023 (Pesos)

Identificación de Crédito o Instrumento	Devengado	Pagado
Créditos Bancarios		
Total de intereses de Créditos Bancarios		
Otros Instrumentos de Deuda		
Total de intereses de Otros Instrumentos de Deuda		
TOTAL		

NO APLICA



INDICADORES DE POSTURA FISCAL DEL 01 DE ENERO AL 31 DE DICIEMBRE DEL 2023 (Pesos)

Table with 4 columns: Concepto, Estimado, Devengado, Pagado 3. Rows include I. Ingresos Presupuestarios (I=1+2), 1. Ingresos del Gobierno de la Entidad Federativa 1, 2. Ingresos del Sector Paraestatal 1, II. Egresos Presupuestarios (II=3+4), 3. Egresos del Gobierno de la Entidad Federativa 2, 4. Egresos del Sector Paraestatal 2, III. Balance Presupuestario (Superávit o Déficit) (III = I - II)

Table with 4 columns: Concepto, Estimado, Devengado, Pagado 3. Rows include III. Balance presupuestario (Superávit o Déficit), IV. Intereses Comisiones y Gastos de la Deuda, V. Balance Primario (Superávit o Déficit) (V= III - IV)

Table with 4 columns: Concepto, Estimado, Devengado, Pagado 3. Rows include A. Financiamiento, B. Amortización de la deuda, C. Endeudamiento ó desendeudamiento (C = A - B)

- 1. Los Ingresos que se presentan son los ingresos presupuestarios totales sin incluir los ingresos por financiamientos. Los Ingresos del Gobierno de la Entidad Federativa corresponden a los del Poder Ejecutivo, Legislativo Judicial y Autónomos
2. Los egresos que se presentan son los egresos presupuestarios totales sin incluir los egresos por amortización. Los egresos del Gobierno de la Entidad Federativa corresponden a los del Poder Ejecutivo, Legislativo, Judicial y Órganos Autónomos
3. Para Ingresos se reportan los ingresos recaudados; para egresos se reportan los egresos pagados



Clave	Concepto	Aprobado 1	Ampliaciones / Reducciones 2= (3-1)	Modificado 3 = (1+2)	Devengado 4	Pagado 5	Subejercicio 6 = (3-4)
5	ORGANISMOS PÚBLICOS DESCENTRALIZADOS	110,711,357.90	50,832,204.96	161,543,562.86	135,543,314.75	135,395,618.81	26,000,248.11
47	UNIVERSIDAD DEL ISTMO	110,711,357.90	50,832,204.96	161,543,562.86	135,543,314.75	135,395,618.81	26,000,248.11
1	PROGRAMAS	110,711,357.90	50,832,204.96	161,543,562.86	135,543,314.75	135,395,618.81	26,000,248.11
2	DESEMPEÑO DE LAS FUNCIONES	110,711,357.90	50,832,204.96	161,543,562.86	135,543,314.75	135,395,618.81	26,000,248.11
	TOTAL DEPENDENCIA / ENTIDAD	110,711,357.90	50,832,204.96	161,543,562.86	135,543,314.75	135,395,618.81	26,000,248.11

REPORTE DE AVANCE DE GESTIÓN

UR 547 - UNIVERSIDAD DEL ISTMO

CUARTO TRIMESTRE 2023



Gobierno del Estado

OBJETIVO INSTITUCIONAL: -OFERTAR UNA EDUCACIÓN COMPROMETIDA CON LA EXCELENCIA ACADÉMICA BASADA EN LOS CUATRO EJES RECTORES DE LA UNIVERSIDAD; DOCENCIA, INVESTIGACIÓN, PROMOCIÓN DEL DESARROLLO Y DIFUSIÓN CULTURAL.

ALINEACIÓN PED:

EJE: 01-OAXACA INCLUYENTE CON EL DESARROLLO SOCIAL

TEMA: 01-EDUCACIÓN

OBJETIVO: 12-IMPULSAR EL DESARROLLO TECNOLÓGICO, CIENTÍFICO Y LA INNOVACIÓN HACIA EL APROVECHAMIENTO PRODUCTIVO DE LAS POTENCIALIDADES DE LAS DISTINTAS REGIONES DEL ESTADO.

ESTRATEGIA: 05-IMPULSAR LA INVESTIGACIÓN CIENTÍFICA Y TECNOLÓGICA DE ALTO IMPACTO EN LOS SECTORES ESTRATÉGICOS EN LAS REGIONES DEL ESTADO.

LÍNEAS DE ACCIÓN: 02-IMPULSAR EL DESARROLLO DE PROYECTOS Y PRODUCTOS DE INVESTIGACIÓN CIENTÍFICA CON INVERSIÓN PÚBLICO-PRIVADA EN MATERIA DE ENERGÍAS RENOVABLES, RECURSOS HÍDRICOS, AGROPECUARIO, FORESTAL, BIODIVERSIDAD Y MEDIO AMBIENTE, ENTRE ALGUNOS, QUE PERMITIRÁN DETONAR LA COMPETITIVIDAD DEL ESTADO.

UE: 001-UNIVERSIDAD DEL ISTMO

MATRIZ DE INDICADORES PARA RESULTADOS:

FIN: CONTRIBUIR EN EL IMPULSO DEL DESARROLLO TECNOLÓGICO, CIENTÍFICO Y LA INNOVACIÓN HACIA EL APROVECHAMIENTO PRODUCTIVO DE LAS POTENCIALIDADES DE LAS DISTINTAS REGIONES DEL ESTADO.

PROPÓSITO: INCREMENTO DE LA PRODUCCIÓN CIENTÍFICA Y TECNOLÓGICA DEL ESTADO DE OAXACA

COMPONENTE: 841-INVESTIGACIÓN CIENTÍFICA Y TECNOLÓGICA GENERADA

ACTIVIDAD: 1932-DESARROLLAR PROYECTO DE INVESTIGACIÓN

ESTRUCTURA PROGRAMÁTICA							
PROGRAMA		SUBPROGRAMA		PROYECTO		OBRA/ACTIVIDAD	
104-FOMENTO AL DESARROLLO DE LA CIENCIA, LA TECNOLOGÍA Y LA INNOVACIÓN		04-GENERACIÓN DE INVESTIGACIÓN CIENTÍFICA Y TECNOLÓGICA		000--		001-DESARROLLO DE PROYECTOS DE INVESTIGACIÓN EN EL ISTMO.	
POBLACIÓN O ÁREA DE ENFOQUE POTENCIAL	ATRIBUTO DE LA POBLACIÓN O ÁREA DE ENFOQUE:	PRODUCCIÓN CIENTÍFICA Y TECNOLÓGICA		HOMBRES:	0	MUJERES:	0
						TOTAL:	4132148

PRESUPUESTO ANUAL							
Aprobado	Ampliación	Reducción	Modificado	EJERCIDO T1	EJERCIDO T2	EJERCIDO T3	EJERCIDO T4
				7,826,909.62	8,668,852.09	9,124,677.98	10,545,949.82
36,239,975.45	3,091,351.60	3,164,937.54	36,166,389.51	TOTAL EJERCIDO AL TRIMESTRE VIGENTE			36,166,389.51

PRESUPUESTO TRIMESTRAL DE LA ACTIVIDAD							
Aprobado	Modificado	Comprometido	Devengado	Ejercido	% de Ejercido Vs. Modificado		
7,941,611.38	10,545,949.82	10,545,949.82	10,545,949.82	10,545,949.82	100.00		

DATOS DEL INDICADOR							
Nombre :	PORCENTAJE DE PROYECTOS DE INVESTIGACIÓN REALIZADOS			Número de indicador :	255		
Definición :	MIDE EL PORCENTAJE DE PROYECTOS DE INVESTIGACIÓN REALIZADOS, RESPECTO AL PROGRAMADO						
Método de Cálculo :	(NÚMERO DE PROYECTOS DE INVESTIGACIÓN REALIZADOS/ NÚMERO DE PROYECTOS DE INVESTIGACIÓN PROGRAMADOS)*100						
Tipo	Dimensión	Frecuencia de Medición	Forma de cálculo del indicador	Tipo de Valor	Sentido Esperado		
GESTIÓN	EFICACIA	TRIMESTRAL	PORCENTAJE	FLUJO	ASCENDENTE		
MEDIOS DE VERIFICACIÓN / FUENTE INFORMACIÓN				SUPUESTO			
INFORME DE RESULTADOS EMITIDO POR VICE RECTORIA ACADEMICA. VERIFICABLE EN LA PAGINA ELECTRONICA: WWW.UNISTMO.EDU.MX/AVANCE_MIR_2023				LOS INVESTIGADORES CUENTAN CON RECURSOS MATERIALES, FINANCIEROS, TECNOLÓGICOS, HUMANOS Y CONDICIONES PARA DESARROLLAR LOS PROYECTOS DE INVESTIGACIÓN			

DATOS DE LA META							
Definición de la variable Meta:	1 - NÚMERO DE PROYECTOS DE INVESTIGACIÓN REALIZADOS						
Unidad de medida:	25 - NÚMERO						

LÍNEA BASE				VALOR PROGRAMADO ANUAL			
AÑO	2017	VALOR	6.00	AÑO	2023	VALOR	6.00

AVANCE TRIMESTRAL OBRA/ACTIVIDAD							
METAS	1er.TRIMESTRE	2o.TRIMESTRE	3er.TRIMESTRE	4o.TRIMESTRE	CUMPLIMIENTO DE METAS		
PROGRAMACIÓN INICIAL	0.00	2.00	1.00	3.00	T1+T2+T3+T4	6.00	
PROGRAMACIÓN ACTUALIZADA	0.00	2.00	1.00	3.00	T1+T2+T3+T4	6.00	
METAS ALCANZADAS	0.00	2.00	1.00	3.00	T1+T2+T3+T4	6.00	
PORCENTAJE ALCANZADO TRIMESTRAL	0.00	100.00	100.00	100.00	PORCENTAJE ALCANZADO ANUAL	100.00	

PORCENTAJE DE CUMPLIMIENTO ALCANZADO EN EL TRIMESTRE: 100.00 %

JEFE ADMINISTRATIVO

M. A. OSCAR CORTÉS OLIVARES
VICE-RECTOR ADMINISTRATIVO

TITULAR DE LA DEPENDENCIA/ENTIDAD

MTRA. MARÍA DE LOS ÁNGELES PERALTA ARIAS
RECTORA

**REPORTE DE AVANCE DE GESTIÓN
UR 547 - UNIVERSIDAD DEL ISTMO
CUARTO TRIMESTRE 2023**



UE: 001-UNIVERSIDAD DEL ISTMO

ESTRUCTURA PROGRAMATICA										
PROGRAMA		SUBPROGRAMA		PROYECTO			OBRA/ACTIVIDAD			
104-FOMENTO AL DESARROLLO DE LA CIENCIA, LA TECNOLOGÍA Y LA INNOVACIÓN		04-GENERACIÓN DE INVESTIGACIÓN CIENTÍFICA Y TECNOLÓGICA		000--			002-ANEXO DE EJECUCIÓN AL CONVENIO MARCO DE COOPERACIÓN ACADÉMICA DEL PROGRAMA PARA EL DESARROLLO PROFESIONAL DOCENTE, PARA EL TIPO SUPERIOR (PRODEP).			
POBLACIÓN O ÁREA DE ENFOQUE POTENCIAL	ATRIBUTO DE LA POBLACIÓN O ÁREA DE ENFOQUE:	PRODUCCIÓN CIENTÍFICA Y TECNOLÓGICA		HOMBRES:	0	MUJERES:	0	TOTAL:	4132148	
PRESUPUESTO ANUAL										
Aprobado	Ampliación	Reducción	Modificado	EJERCIDO T1		EJERCIDO T2		EJERCIDO T3		
0.00	496,781.24	5,155.06	491,626.18	0.00		0.00		37,445.13		
								TOTAL EJERCIDO AL TRIMESTRE VIGENTE		47,662.86
PRESUPUESTO TRIMESTRAL DE LA ACTIVIDAD										
Aprobado		Modificado		Comprometido		Devengado		Ejercido		
0.00		454,181.05		10,217.73		10,217.73		10,217.73		
%										
								2.25		
DATOS DEL INDICADOR										
Nombre :				PORCENTAJE DE PROYECTOS DE INVESTIGACIÓN REALIZADOS			Número de indicador :			255
Definición :										
MIDE EL PORCENTAJE DE PROYECTOS DE INVESTIGACIÓN REALIZADOS, RESPECTO AL PROGRAMADO										
Método de Cálculo :										
(NÚMERO DE PROYECTOS DE INVESTIGACIÓN REALIZADOS/ NÚMERO DE PROYECTOS DE INVESTIGACIÓN PROGRAMADOS)*100										
Tipo	Dimensión		Frecuencia de Medición		Forma de cálculo del indicador		Tipo de Valor		Sentido Esperado	
GESTIÓN	EFICACIA		TRIMESTRAL		PORCENTAJE		FLUJO		ASCENDENTE	
MEDIOS DE VERIFICACIÓN / FUENTE INFORMACIÓN					SUPUESTO					
INFORME DE RESULTADOS EMITIDO POR VICE RECTORÍA ACADÉMICA. VERIFICABLE EN LA PÁGINA ELECTRÓNICA: WWW.UNISTMO.EDU.MX/AVANCE_MIR_2023					LOS INVESTIGADORES CUENTAN CON RECURSOS MATERIALES, FINANCIEROS, TECNOLÓGICOS, HUMANOS Y CONDICIONES PARA DESARROLLAR LOS PROYECTOS DE INVESTIGACIÓN					
DATOS DE LA META										
Definición de la variable Meta:		1 - NÚMERO DE PROYECTOS DE INVESTIGACIÓN REALIZADOS								
Unidad de medida:		25 - NÚMERO								
LÍNEA BASE					VALOR PROGRAMADO ANUAL					
AÑO	2017	VALOR			6.00	AÑO	2023	VALOR		
							1.00			
AVANCE TRIMESTRAL OBRA/ACTIVIDAD										
METAS	1er.TRIMESTRE		2o.TRIMESTRE		3er.TRIMESTRE		4o.TRIMESTRE		CUMPLIMIENTO DE METAS	
PROGRAMACIÓN INICIAL	0.00	0.00		0.00		1.00		T1+T2+T3+T4		1.00
PROGRAMACIÓN ACTUALIZADA	0.00	0.00		0.00		1.00		T1+T2+T3+T4		1.00
METAS ALCANZADAS	0.00	0.00		0.00		1.00		T1+T2+T3+T4		1.00
PORCENTAJE ALCANZADO TRIMESTRAL	0.00	0.00		0.00		100.00		PORCENTAJE ALCANZADO ANUAL		100.00

PORCENTAJE DE CUMPLIMIENTO ALCANZADO EN EL TRIMESTRE: 100.00 %

JEFE ADMINISTRATIVO
M. A. OSCAR CORTÉS OLIVARES
VICE-RECTOR ADMINISTRATIVO

TITULAR DE LA DEPENDENCIA/ENTIDAD
MTRA. MARÍA DE LOS ÁNGELES PERALTA ARIAS
RECTORA

REPORTE DE AVANCE DE GESTIÓN

UR 547 - UNIVERSIDAD DEL ISTMO

CUARTO TRIMESTRE 2023



Gobierno del Estado

ALINEACIÓN PED:	
EJE:	01-OAXACA INCLUYENTE CON EL DESARROLLO SOCIAL
TEMA:	01-EDUCACIÓN
OBJETIVO:	09-AMPLIAR Y DIVERSIFICAR LA OFERTA DE EDUCACIÓN SUPERIOR EN OAXACA PARA ATENDER LA DEMANDA DE MANERA ACCESIBLE Y CON EQUIDAD.
ESTRATEGIA:	02-PROMOVER LA PARTICIPACIÓN DE LAS INSTITUCIONES PÚBLICAS DE EDUCACIÓN SUPERIOR EN UN PROGRAMA PARA LA AMPLIACIÓN Y MEJORA DE LA INFRAESTRUCTURA FÍSICA Y EL EQUIPAMIENTO. 02-GESTIONAR RECURSOS DE LA FEDERACIÓN Y DEL GOBIERNO DEL ESTADO PARA PROYECTOS DE INVERSIÓN, ENTRE ELLOS LOS DE FONDOS CONCURSABLES, CON LA FINALIDAD DE AMPLIAR LA INFRAESTRUCTURA EDUCATIVA EN PROGRAMAS DE ALTA PERTINENCIA.
LÍNEAS DE ACCIÓN:	001-UNIVERSIDAD DEL ISTMO

MATRIZ DE INDICADORES PARA RESULTADOS:	
FIN:	CONTRIBUIR A UNA EDUCACIÓN SUPERIOR ACCESIBLE Y CON EQUIDAD
PROPÓSITO:	INSTITUCIONES DE NIVEL SUPERIOR, CONSTRUIDAS, EQUIPADAS Y REPARADAS PARA EL OFRECIMIENTO DE NUEVAS MODALIDADES Y NUEVOS PROGRAMAS EDUCATIVOS EN EL ESTADO DE OAXACA
COMPONENTE:	433-ESPACIO EDUCATIVO EN EL NIVEL SUPERIOR CONSTRUIDO
ACTIVIDAD:	148-CONSTRUIR ESPACIO EDUCATIVO

ESTRUCTURA PROGRAMATICA								
PROGRAMA		SUBPROGRAMA		PROYECTO			OBRA/ACTIVIDAD	
127-INCREMENTO DE LA OFERTA EDUCATIVA SUPERIOR		01-CONSTRUCCIÓN DE ESPACIOS EDUCATIVOS DE NIVEL SUPERIOR		002-TERMINACIÓN DE UN EDIFICIO PARA POSGRADO EN LA UNIVERSIDAD DEL ISTMO CAMPUS TEHUANTEPEC			001-TERMINACION DE UN EDIFICIO PARA POSGRADO EN LA UNIVERSIDAD DEL ISTMO CAMPUS TEHUANTEPEC	
POBLACIÓN O ÁREA DE ENFOQUE POTENCIAL	ATRIBUTO DE LA POBLACIÓN O ÁREA DE ENFOQUE:	INSTITUCIÓN DE EDUCACIÓN SUPERIOR		HOMBRES:	0	MUJERES:	0	TOTAL:
								40

PRESUPUESTO ANUAL								
Aprobado	Ampliación	Reducción	Modificado	EJERCIDO T1		EJERCIDO T2		
0.00	12,000,000.00	0.00	12,000,000.00	0.00	0.00	0.00	4,852,679.34	
							TOTAL EJERCIDO AL TRIMESTRE VIGENTE	4,852,679.34

PRESUPUESTO TRIMESTRAL DE LA ACTIVIDAD						
Aprobado		Modificado		Comprometido		
0.00		12,000,000.00		2,792,691.20		
		Devengado		Ejercido		
		4,852,679.34		4,852,679.34		
						% de Ejercido Vs. Modificado
						40.44

DATOS DEL INDICADOR					
Nombre :	PORCENTAJE DE METROS CUADRADOS CONSTRUIDOS			Número de indicador :	1430
Definición :	MIDE EL PORCENTAJE DE METROS CUADRADOS CONSTRUIDOS, RESPECTO AL TOTAL DE METROS PROGRAMADOS				
Método de Cálculo :	(METROS CUADRADOS CONSTRUIDOS/ METROS CUADRADOS PROGRAMADOS A CONSTRUIR) * 100				
Tipo	Dimensión	Frecuencia de Medición	Forma de cálculo del indicador	Tipo de Valor	Sentido Esperado
GESTIÓN	EFICACIA	TRIMESTRAL	PORCENTAJE	FLUJO	ASCENDENTE

MEDIOS DE VERIFICACIÓN / FUENTE INFORMACIÓN			SUPUESTO		
ACTA ENTREGA-RECEPCIÓN RESGUARDADA POR VICE-RECTORÍA DE ADMINISTRACIÓN, VERIFICABLE EN LA PÁGINA ELECTRONICA: WWW.UNISTMO.EDU.MX/AVANCE_MIR_2023			LA GESTION DE LOS RECURSOS SE REALIZA EN TIEMPO Y FORMA.		

DATOS DE LA META					
Definición de la variable Meta:	1 - METROS CUADRADOS CONSTRUIDOS				
Unidad de medida:	15 - METRO CUADRADO				

LÍNEA BASE				VALOR PROGRAMADO ANUAL			
AÑO	2017	VALOR	746.66	AÑO	2023	VALOR	1,172.66

AVANCE TRIMESTRAL OBRA/ACTIVIDAD							
METAS	1er.TRIMESTRE	2o.TRIMESTRE	3er.TRIMESTRE	4o.TRIMESTRE	CUMPLIMIENTO DE METAS		
PROGRAMACIÓN INICIAL	0.00	0.00	293.17	879.49	T1+T2+T3+T4		
PROGRAMACIÓN ACTUALIZADA	0.00	0.00	0.00	1,172.66	T1+T2+T3+T4		
METAS ALCANZADAS	0.00	0.00	0.00	351.79	T1+T2+T3+T4		
PORCENTAJE ALCANZADO TRIMESTRAL	0.00	0.00	0.00	30.00	PORCENTAJE ALCANZADO ANUAL		30.00

PORCENTAJE DE CUMPLIMIENTO ALCANZADO EN EL TRIMESTRE: 30.00 %

JEFE ADMINISTRATIVO
M. A. OSCAR CORTÉS OLIVARES
VICE-RECTOR ADMINISTRATIVO

TITULAR DE LA DEPENDENCIA/ENTIDAD
MTRA. MARÍA DE LOS ÁNGELES PERALTA ARIAS
RECTORA

REPORTE DE AVANCE DE GESTIÓN UR 547 - UNIVERSIDAD DEL ISTMO CUARTO TRIMESTRE 2023



UE: 001-UNIVERSIDAD DEL ISTMO

ESTRUCTURA PROGRAMATICA							
PROGRAMA		SUBPROGRAMA		PROYECTO		OBRA/ACTIVIDAD	
127-INCREMENTO DE LA OFERTA EDUCATIVA SUPERIOR		01-CONSTRUCCIÓN DE ESPACIOS EDUCATIVOS DE NIVEL SUPERIOR		003-CONSTRUCCIÓN DE UN LABORATORIO DE SIMULACION Y MANUFACTURA INDUSTRIAL EN LA UNIVERSIDAD DEL ISTMO CAMPUS TEHUANTEPEC (PRIMERA ETAPA)		001-CONSTRUCCIÓN DE UN LABORATORIO DE SIMULACION Y MANUFACTURA INDUSTRIAL EN LA UNIVERSIDAD DEL ISTMO CAMPUS TEHUANTEPEC (PRIMERA ETAPA)	
POBLACIÓN O ÁREA DE ENFOQUE POTENCIAL	ATRIBUTO DE LA POBLACIÓN O ÁREA DE ENFOQUE:	INSTITUCIÓN DE EDUCACIÓN SUPERIOR		HOMBRES:	0	MUJERES:	0
						TOTAL:	40
PRESUPUESTO ANUAL							
Aprobado	Ampliación	Reducción	Modificado	EJERCIDO T1		EJERCIDO T2	
0.00	8,815,260.00	0.00	8,815,260.00	0.00		0.00	
						EJERCIDO T3	
						0.00	
						EJERCIDO T4	
						1,631,737.56	
						TOTAL EJERCIDO AL TRIMESTRE VIGENTE	
						1,631,737.56	
PRESUPUESTO TRIMESTRAL DE LA ACTIVIDAD							
Aprobado		Modificado		Comprometido		Devengado	% de Ejercido Vs. Modificado
0.00		8,815,260.00		8,815,260.00		1,631,737.56	18.51
DATOS DEL INDICADOR							
Nombre : PORCENTAJE DE METROS CUADRADOS CONSTRUIDOS				Número de indicador : 1430			
Definición : MIDE EL PORCENTAJE DE METROS CUADRADOS CONSTRUIDOS, RESPECTO AL TOTAL DE METROS PROGRAMADOS							
Método de Cálculo : (METROS CUADRADOS CONSTRUIDOS/ METROS CUADRADOS PROGRAMADOS A CONSTRUIR) * 100							
Tipo	Dimensión		Frecuencia de Medición		Forma de cálculo del indicador		Tipo de Valor
GESTIÓN	EFICACIA		TRIMESTRAL		PORCENTAJE		FLUJO
Sentido Esperado				ASCENDENTE			
MEDIOS DE VERIFICACIÓN / FUENTE INFORMACIÓN				SUPUESTO			
ACTA ENTREGA-RECEPCIÓN RESGUARDADA POR VICE-RECTORIA DE ADMINISTRACIÓN, VERIFICABLE EN LA PAGINA ELECTRONICA: WWW.UNISTMO.EDU.MX/AVANCE_MIR_2023				LA GESTION DE LOS RECURSOS SE REALIZA EN TIEMPO Y FORMA.			
DATOS DE LA META							
Definición de la variable Meta: 1 - METROS CUADRADOS CONSTRUIDOS							
Unidad de medida: 15 - METRO CUADRADO							
LÍNEA BASE				VALOR PROGRAMADO ANUAL			
AÑO	2017	VALOR	746.66	AÑO	2023	VALOR	1,090.00
AVANCE TRIMESTRAL OBRA/ACTIVIDAD							
METAS	1er.TRIMESTRE	2o.TRIMESTRE	3er.TRIMESTRE	4o.TRIMESTRE	CUMPLIMIENTO DE METAS		
PROGRAMACIÓN INICIAL	0.00	0.00	163.50	926.50	T1+T2+T3+T4	1,090.00	
PROGRAMACIÓN ACTUALIZADA	0.00	0.00	0.00	1,090.00	T1+T2+T3+T4	1,090.00	
METAS ALCANZADAS	0.00	0.00	0.00	490.50	T1+T2+T3+T4	490.50	
PORCENTAJE ALCANZADO TRIMESTRAL	0.00	0.00	0.00	45.00	PORCENTAJE ALCANZADO ANUAL	45.00	

PORCENTAJE DE CUMPLIMIENTO ALCANZADO EN EL TRIMESTRE: 45.00 %

JEFE ADMINISTRATIVO
M. A. OSCAR CORTÉS OLIVARES
VICE-RECTOR ADMINISTRATIVO

TITULAR DE LA DEPENDENCIA/ENTIDAD
MTRA. MARÍA DE LOS ÁNGELES PERALTA ARIAS
RECTORA

REPORTE DE AVANCE DE GESTIÓN UR 547 - UNIVERSIDAD DEL ISTMO CUARTO TRIMESTRE 2023



ALINEACIÓN PED:

ESTRATEGIA: 02-PROMOVER LA PARTICIPACIÓN DE LAS INSTITUCIONES PÚBLICAS DE EDUCACIÓN SUPERIOR EN UN PROGRAMA PARA LA AMPLIACIÓN Y MEJORA DE LA INFRAESTRUCTURA FÍSICA Y EL EQUIPAMIENTO.
02-GESTIONAR RECURSOS DE LA FEDERACIÓN Y DEL GOBIERNO DEL ESTADO PARA PROYECTOS DE INVERSIÓN, ENTRE ELLOS LOS DE FONDOS CONCURSABLES, CON LA FINALIDAD DE AMPLIAR LA INFRAESTRUCTURA EDUCATIVA EN PROGRAMAS DE ALTA PERTINENCIA.

LÍNEAS DE ACCIÓN:

UE: 001-UNIVERSIDAD DEL ISTMO

MATRIZ DE INDICADORES PARA RESULTADOS:

COMPONENTE: 434-ESPACIO EDUCATIVO EN EL NIVEL SUPERIOR EQUIPADO

ACTIVIDAD: 158-EQUIPAR ESPACIO EDUCATIVO

ESTRUCTURA PROGRAMATICA							
PROGRAMA		SUBPROGRAMA		PROYECTO		OBRA/ACTIVIDAD	
127-INCREMENTO DE LA OFERTA EDUCATIVA SUPERIOR		03-EQUIPAMIENTO DE ESPACIOS EDUCATIVOS DE NIVEL SUPERIOR		000--		001-CONVENIO DE APOYO FINANCIERO EN EL MARCO DEL PROGRAMA DE EXPANSIÓN DE LA EDUCACIÓN MEDIA SUPERIOR Y SUPERIOR (TIPO SUPERIOR) U079.	
POBLACIÓN O ÁREA DE ENFOQUE POTENCIAL	ATRIBUTO DE LA POBLACIÓN O ÁREA DE ENFOQUE:	INSTITUCIÓN DE EDUCACIÓN SUPERIOR		HOMBRES:	0	MUJERES:	0
						TOTAL:	40

PRESUPUESTO ANUAL							
Aprobado	Ampliación	Reducción	Modificado	EJERCIDO T1	EJERCIDO T2	EJERCIDO T3	EJERCIDO T4
0.00	20,224,696.15	1,658,300.24	18,566,395.91	0.00	0.00	0.00	9,309,928.73
						TOTAL EJERCIDO AL TRIMESTRE VIGENTE	9,309,928.73

PRESUPUESTO TRIMESTRAL DE LA ACTIVIDAD							
Aprobado	Modificado	Comprometido	Devengado	Ejercido	% de Ejercido Vs. Modificado		
0.00	18,566,395.91	18,565,869.93	9,309,928.73	9,309,928.73	50.14		

DATOS DEL INDICADOR							
Nombre :	PORCENTAJE DE ESPACIOS EDUCATIVOS EQUIPADOS			Número de indicador :	159		
Definición :	MIDE EL PORCENTAJE DE ESPACIOS EDUCATIVOS EQUIPADOS, RESPECTO AL PROGRAMADO						
Método de Cálculo :	(NÚMERO DE EQUIPOS ADQUIRIDOS PARA ESPACIOS EDUCATIVOS/NÚMERO DE EQUIPOS PROGRAMADOS PARA ESPACIOS EDUCATIVOS)*100						
Tipo	Dimensión	Frecuencia de Medición	Forma de cálculo del indicador	Tipo de Valor	Sentido Esperado		
GESTIÓN	EFICACIA	TRIMESTRAL	PORCENTAJE	FLUJO	ASCENDENTE		

MEDIOS DE VERIFICACIÓN / FUENTE INFORMACIÓN				SUPUESTO			
ACTA ENTREGA RECEPCION RESGUARDADA POR VICE-RECTORIA DE ADMINISTRACION, VERIFICABLE EN LA PÁGINA ELECTRÓNICA: WWW.UNISTMO.EDU.MX/AVANCE_MIR_2023				LA GESTIÓN DE LOS RECURSOS SE REALIZAN EN TIEMPO Y FORMA.			

DATOS DE LA META							
Definición de la variable Meta:	1 - NÚMERO DE EQUIPOS ADQUIRIDOS PARA ESPACIOS EDUCATIVOS						
Unidad de medida:	25 - NÚMERO						

LÍNEA BASE				VALOR PROGRAMADO ANUAL			
AÑO	2018	VALOR	1.00	AÑO	2023	VALOR	5.00

AVANCE TRIMESTRAL OBRA/ACTIVIDAD							
METAS	1er.TRIMESTRE	2o.TRIMESTRE	3er.TRIMESTRE	4o.TRIMESTRE	CUMPLIMIENTO DE METAS		
PROGRAMACIÓN INICIAL	0.00	0.00	0.00	5.00	T1+T2+T3+T4	5.00	
PROGRAMACIÓN ACTUALIZADA	0.00	0.00	0.00	5.00	T1+T2+T3+T4	5.00	
METAS ALCANZADAS	0.00	0.00	0.00	3.00	T1+T2+T3+T4	3.00	
PORCENTAJE ALCANZADO TRIMESTRAL	0.00	0.00	0.00	60.00	PORCENTAJE ALCANZADO ANUAL	60.00	

PORCENTAJE DE CUMPLIMIENTO ALCANZADO EN EL TRIMESTRE: 60.00 %

JEFE ADMINISTRATIVO
M. A. OSCAR CORTÉS OLIVARES
VICE-RECTOR ADMINISTRATIVO

TITULAR DE LA DEPENDENCIA/ENTIDAD
MTRA. MARÍA DE LOS ÁNGELES PERALTA ARIAS
RECTORA

REPORTE DE AVANCE DE GESTIÓN UR 547 - UNIVERSIDAD DEL ISTMO CUARTO TRIMESTRE 2023



UE: 001-UNIVERSIDAD DEL ISTMO

ESTRUCTURA PROGRAMATICA										
PROGRAMA		SUBPROGRAMA		PROYECTO			OBRA/ACTIVIDAD			
127-INCREMENTO DE LA OFERTA EDUCATIVA SUPERIOR		03-EQUIPAMIENTO DE ESPACIOS EDUCATIVOS DE NIVEL SUPERIOR		001-EQUIPAMIENTO CON LUMINARIAS SOLARES EN ALUMBRADO EXTERIOR Y DE LUMINARIAS INTERIORES DE LA UNIVERSIDAD DEL ISTMO CAMPUS JUCHITÁN.			001-EQUIPAMIENTO CON LUMINARIAS SOLARES EN ALUMBRADO EXTERIOR Y DE LUMINARIAS INTERIORES DE LA UNIVERSIDAD DEL ISTMO CAMPUS JUCHITÁN			
POBLACIÓN O ÁREA DE ENFOQUE POTENCIAL	ATRIBUTO DE LA POBLACIÓN O ÁREA DE ENFOQUE:	INSTITUCIÓN DE EDUCACIÓN SUPERIOR		HOMBRES:	0	MUJERES:	0	TOTAL:	40	
PRESUPUESTO ANUAL										
Aprobado	Ampliación	Reducción	Modificado	EJERCIDO T1		EJERCIDO T2		EJERCIDO T3		
0.00	2,000,000.00	0.00	2,000,000.00	0.00		0.00		0.00		
								TOTAL EJERCIDO AL TRIMESTRE VIGENTE		31,025.49
PRESUPUESTO TRIMESTRAL DE LA ACTIVIDAD										
Aprobado		Modificado		Comprometido		Devengado		Ejercido		
0.00		2,000,000.00		2,000,000.00		31,025.49		31,025.49		
								% de Ejercido Vs. Modificado		
								1.55		
DATOS DEL INDICADOR										
Nombre :	PORCENTAJE DE ESPACIOS EDUCATIVOS EQUIPADOS				Número de indicador :	159				
Definición :	MIDE EL PORCENTAJE DE ESPACIOS EDUCATIVOS EQUIPADOS, RESPECTO AL PROGRAMADO									
Método de Cálculo :	(NÚMERO DE EQUIPOS ADQUIRIDOS PARA ESPACIOS EDUCATIVOS/NÚMERO DE EQUIPOS PROGRAMADOS PARA ESPACIOS EDUCATIVOS)*100									
Tipo	Dimensión		Frecuencia de Medición		Forma de cálculo del indicador		Tipo de Valor		Sentido Esperado	
GESTIÓN	EFICACIA		TRIMESTRAL		PORCENTAJE		FLUJO		ASCENDENTE	
MEDIOS DE VERIFICACIÓN / FUENTE INFORMACIÓN					SUPUESTO					
ACTA ENTREGA RECEPCION RESGUARDADA POR VICE-RECTORIA DE ADMINISTRACION, VERIFICABLE EN LA PAGINA ELECTRONICA: WWW.UNISTMO.EDU.MX/AVANCE_MIR_2023					LA GESTIÓN DE LOS RECURSOS SE REALIZAN EN TIEMPO Y FORMA.					
DATOS DE LA META										
Definición de la variable Meta:	1 - NÚMERO DE EQUIPOS ADQUIRIDOS PARA ESPACIOS EDUCATIVOS									
Unidad de medida:	25 - NÚMERO									
LÍNEA BASE					VALOR PROGRAMADO ANUAL					
AÑO	2018	VALOR	1.00		AÑO	2023	VALOR	53.00		
AVANCE TRIMESTRAL OBRA/ACTIVIDAD										
METAS	1er.TRIMESTRE		2o.TRIMESTRE		3er.TRIMESTRE		4o.TRIMESTRE		CUMPLIMIENTO DE METAS	
PROGRAMACIÓN INICIAL	0.00	0.00	34.00		19.00		T1+T2+T3+T4		53.00	
PROGRAMACIÓN ACTUALIZADA	0.00	0.00	0.00		53.00		T1+T2+T3+T4		53.00	
METAS ALCANZADAS	0.00	0.00	0.00		53.00		T1+T2+T3+T4		53.00	
PORCENTAJE ALCANZADO TRIMESTRAL	0.00	0.00	0.00		100.00		PORCENTAJE ALCANZADO ANUAL		100.00	

PORCENTAJE DE CUMPLIMIENTO ALCANZADO EN EL TRIMESTRE: 100.00 %

JEFE ADMINISTRATIVO
M. A. OSCAR CORTÉS OLIVARES
VICE-RECTOR ADMINISTRATIVO

TITULAR DE LA DEPENDENCIA/ENTIDAD
MTRA. MARÍA DE LOS ÁNGELES PERALTA ARIAS
RECTORA

REPORTE DE AVANCE DE GESTIÓN

UR 547 - UNIVERSIDAD DEL ISTMO

CUARTO TRIMESTRE 2023



UE: 001-UNIVERSIDAD DEL ISTMO

ESTRUCTURA PROGRAMATICA											
PROGRAMA		SUBPROGRAMA		PROYECTO			OBRA/ACTIVIDAD				
127-INCREMENTO DE LA OFERTA EDUCATIVA SUPERIOR		03-EQUIPAMIENTO DE ESPACIOS EDUCATIVOS DE NIVEL SUPERIOR		000-- -			002-EQUIPAMIENTO DE ESPACIOS EDUCATIVOS EN EL ISTMO				
POBLACIÓN O ÁREA DE ENFOQUE POTENCIAL	ATRIBUTO DE LA POBLACIÓN O ÁREA DE ENFOQUE:	INSTITUCIÓN DE EDUCACIÓN SUPERIOR		HOMBRES:	0	MUJERES:	0	TOTAL:	40		
PRESUPUESTO ANUAL											
Aprobado	Ampliación	Reducción	Modificado	EJERCIDO T1		EJERCIDO T2		EJERCIDO T3			
0.00	183,263.50	0.00	183,263.50	0.00		0.00		0.00			
								TOTAL EJERCIDO AL TRIMESTRE VIGENTE		183,263.50	
PRESUPUESTO TRIMESTRAL DE LA ACTIVIDAD											
Aprobado		Modificado		Comprometido		Devengado		Ejercido			
0.00		183,263.50		183,263.50		183,263.50		183,263.50			
								% de Ejercido Vs. Modificado		100.00	
DATOS DEL INDICADOR											
Nombre :	PORCENTAJE DE ESPACIOS EDUCATIVOS EQUIPADOS			Número de indicador :	159						
Definición :	MIDE EL PORCENTAJE DE ESPACIOS EDUCATIVOS EQUIPADOS, RESPECTO AL PROGRAMADO										
Método de Cálculo :	(NÚMERO DE EQUIPOS ADQUIRIDOS PARA ESPACIOS EDUCATIVOS/NÚMERO DE EQUIPOS PROGRAMADOS PARA ESPACIOS EDUCATIVOS)*100										
Tipo	Dimensión		Frecuencia de Medición		Forma de cálculo del indicador		Tipo de Valor		Sentido Esperado		
GESTIÓN	EFICACIA		TRIMESTRAL		PORCENTAJE		FLUJO		ASCENDENTE		
MEDIOS DE VERIFICACIÓN / FUENTE INFORMACIÓN					SUPUESTO						
ACTA ENTREGA RECEPCION RESGUARDADA POR VICE-RECTORIA DE ADMINISTRACION, VERIFICABLE EN LA PAGINA ELECTRONICA: WWW.UNISTMO.EDU.MX/AVANCE_MIR_2023					LA GESTIÓN DE LOS RECURSOS SE REALIZAN EN TIEMPO Y FORMA.						
DATOS DE LA META											
Definición de la variable Meta:	1 - NÚMERO DE EQUIPOS ADQUIRIDOS PARA ESPACIOS EDUCATIVOS										
Unidad de medida:	25 - NÚMERO										
LÍNEA BASE					VALOR PROGRAMADO ANUAL						
AÑO	2018		VALOR	1.00		AÑO	2023		VALOR	1.00	
AVANCE TRIMESTRAL OBRA/ACTIVIDAD											
METAS	1er.TRIMESTRE		2o.TRIMESTRE		3er.TRIMESTRE		4o.TRIMESTRE		CUMPLIMIENTO DE METAS		
PROGRAMACIÓN INICIAL	0.00	0.00	0.00	0.00	0.00	0.00	1.00	T1+T2+T3+T4	1.00		
PROGRAMACIÓN ACTUALIZADA	0.00	0.00	0.00	0.00	0.00	0.00	1.00	T1+T2+T3+T4	1.00		
METAS ALCANZADAS	0.00	0.00	0.00	0.00	0.00	0.00	1.00	T1+T2+T3+T4	1.00		
PORCENTAJE ALCANZADO TRIMESTRAL	0.00	0.00	0.00	0.00	0.00	0.00	100.00	PORCENTAJE ALCANZADO ANUAL	100.00		

PORCENTAJE DE CUMPLIMIENTO ALCANZADO EN EL TRIMESTRE: 100.00 %

JEFE ADMINISTRATIVO
M. A. OSCAR CORTÉS OLIVARES
VICE-RECTOR ADMINISTRATIVO

TITULAR DE LA DEPENDENCIA/ENTIDAD
MTRA. MARÍA DE LOS ÁNGELES PERALTA ARIAS
RECTORA

REPORTE DE AVANCE DE GESTIÓN UR 547 - UNIVERSIDAD DEL ISTMO CUARTO TRIMESTRE 2023



Gobierno del Estado

ALINEACIÓN PED:
EJE: 01-OAXACA INCLUYENTE CON EL DESARROLLO SOCIAL
TEMA: 01-EDUCACIÓN
OBJETIVO: 10-AMPLIAR LA MATRÍCULA DE EDUCACIÓN SUPERIOR PROMOVRIENDO LA FORMACIÓN DE CAPITAL HUMANO DE ALTO NIVEL CON UNA EDUCACIÓN SUPERIOR DE CALIDAD Y PERTINENCIA PARA EL ESTADO.
ESTRATEGIA: 02-PROMOVER MEJOR CALIDAD EN LOS COMPONENTES DEL PROCESO EDUCATIVO: DOCENTES, ESTUDIANTES, PLANES Y PROGRAMAS DE ESTUDIO.
LÍNEAS DE ACCIÓN: 01-IMPULSAR EN LAS LES LA FORMACIÓN Y ACTUALIZACIÓN PERMANENTE DEL PERSONAL DOCENTE CON PROGRAMAS CENTRADOS EN EL PROCESO DE ENSEÑANZA-APRENDIZAJE.
UE: 001-UNIVERSIDAD DEL ISTMO

MATRIZ DE INDICADORES PARA RESULTADOS:
FIN: CONTRIBUIR A LA AMPLIACIÓN DE LA MATRÍCULA DE EDUCACIÓN SUPERIOR
PROPÓSITO: EGRESADOS DE EDUCACIÓN MEDIA SUPERIOR Y DE LICENCIATURA CON SUFICIENTES POSIBILIDADES DE INGRESO, ATENCIÓN Y TERMINACIÓN DE ESTUDIOS
COMPONENTE: 599-ACCIONES DE GESTIÓN PARA LA FORMACIÓN PROFESIONAL Y POSGRADO
ACTIVIDAD: 2132-GESTIÓN ADMINISTRATIVA Y FINANCIERA

ESTRUCTURA PROGRAMÁTICA									
PROGRAMA		SUBPROGRAMA		PROYECTO			OBRA/ACTIVIDAD		
139-FORMACIÓN PROFESIONAL Y POSGRADO		00--		000--			001-GESTIÓN, EJERCICIO Y SEGUIMIENTO DE LOS PROCESOS ADMINISTRATIVOS Y FINANCIEROS EN EL ISTMO.		
POBLACIÓN O ÁREA DE ENFOQUE POTENCIAL	ATRIBUTO DE LA POBLACIÓN O ÁREA DE ENFOQUE:	EGRESADO DE EDUCACIÓN MEDIA SUPERIOR		HOMBRES:	19389	MUJERES:	21790	TOTAL:	41179

PRESUPUESTO ANUAL							
Aprobado	Ampliación	Reducción	Modificado	EJERCIDO T1	EJERCIDO T2	EJERCIDO T3	EJERCIDO T4
11,815,176.87	1,554,301.72	1,117,622.12	12,251,856.47	2,639,371.18	2,773,611.34	2,564,080.42	4,274,793.53
TOTAL EJERCIDO AL TRIMESTRE VIGENTE						12,251,856.47	

PRESUPUESTO TRIMESTRAL DE LA ACTIVIDAD						
Aprobado	Modificado	Comprometido	Devengado	Ejercido	% de Ejercido Vs. Modificado	
3,289,867.63	4,274,793.53	4,274,793.53	4,274,793.53	4,274,793.53	100.00	

DATOS DEL INDICADOR							
Nombre :	PORCENTAJE DE GESTIONES ADMINISTRATIVAS Y FINANCIERAS REALIZADAS				Número de indicador :	2588	
Definición :	MIDE EL PORCENTAJE DE GESTIONES ADMINISTRATIVAS Y FINANCIERAS REALIZADAS, RESPECTO A LO PROGRAMADO						
Método de Cálculo :	(NÚMERO DE GESTIONES ADMINISTRATIVAS Y FINANCIERAS REALIZADAS / NÚMERO DE GESTIONES ADMINISTRATIVAS Y FINANCIERAS PROGRAMADAS A REALIZAR)*100						
Tipo	Dimensión	Frecuencia de Medición	Forma de cálculo del indicador	Tipo de Valor	Sentido Esperado		
GESTIÓN	EFICACIA	TRIMESTRAL	PORCENTAJE	FLUJO	ASCENDENTE		
MEDIOS DE VERIFICACIÓN / FUENTE INFORMACIÓN				SUPUESTO			
OFICIO DE ENTREGA DE INFORMES MENSUALES Y TRIMESTRALES EMITIDOS Y RESGUARDADOS POR LA VICE-RECTORIA DE ADMINISTRACIÓN Y VICE-RECTORÍA ACADÉMICA				LAS CONDICIONES SOCIOECONÓMICAS Y SANITARIAS SE MANTIENEN ESTABLES Y POSIBILITAN EL CUMPLIMIENTO EN TIEMPO Y FORMA DE LOS COMPROMISOS.			

DATOS DE LA META	
Definición de la variable Meta:	1 - NÚMERO DE GESTIONES ADMINISTRATIVAS Y FINANCIERAS REALIZADAS
Unidad de medida:	25 - NÚMERO

LÍNEA BASE				VALOR PROGRAMADO ANUAL			
AÑO	2019	VALOR	52.00	AÑO	2023	VALOR	52.00

AVANCE TRIMESTRAL OBRA/ACTIVIDAD							
METAS	1er.TRIMESTRE	2o.TRIMESTRE	3er.TRIMESTRE	4o.TRIMESTRE	CUMPLIMIENTO DE METAS		
PROGRAMACIÓN INICIAL	13.00	13.00	13.00	13.00	T1+T2+T3+T4	52.00	
PROGRAMACIÓN ACTUALIZADA	13.00	13.00	13.00	13.00	T1+T2+T3+T4	52.00	
METAS ALCANZADAS	13.00	13.00	13.00	13.00	T1+T2+T3+T4	52.00	
PORCENTAJE ALCANZADO TRIMESTRAL	100.00	100.00	100.00	100.00	PORCENTAJE ALCANZADO ANUAL	100.00	

PORCENTAJE DE CUMPLIMIENTO ALCANZADO EN EL TRIMESTRE: 100.00 %

JEFE ADMINISTRATIVO
M. A. OSCAR CORTÉS OLIVARES
VICE-RECTOR ADMINISTRATIVO

TITULAR DE LA DEPENDENCIA/ENTIDAD
MTRA. MARÍA DE LOS ÁNGELES PERALTA ARIAS
RECTORA

REPORTE DE AVANCE DE GESTIÓN

UR 547 - UNIVERSIDAD DEL ISTMO

CUARTO TRIMESTRE 2023



ALINEACIÓN PED:

ESTRATEGIA: 02-PROMOVER MEJOR CALIDAD EN LOS COMPONENTES DEL PROCESO EDUCATIVO: DOCENTES, ESTUDIANTES, PLANES Y PROGRAMAS DE ESTUDIO.

LÍNEAS DE ACCIÓN: 03-PROMOVER UNA EDUCACIÓN INTEGRAL EN LAS Y LOS ESTUDIANTES DE EDUCACIÓN SUPERIOR PARA LA FORMACIÓN DE PROFESIONISTAS CON RESPONSABILIDAD SOCIAL.

UE: 001-UNIVERSIDAD DEL ISTMO

MATRIZ DE INDICADORES PARA RESULTADOS:

COMPONENTE: 299-FORMACIÓN INTEGRAL A NIVEL SUPERIOR Y POSGRADO OTORGADO

ACTIVIDAD: 182-IMPARTIR HORA CLASE

ESTRUCTURA PROGRAMATICA							
PROGRAMA		SUBPROGRAMA		PROYECTO		OBRA/ACTIVIDAD	
139-FORMACIÓN PROFESIONAL Y POSGRADO		01-OTORGAMIENTO DE FORMACIÓN INTEGRAL A NIVEL SUPERIOR Y POSGRADO		000--		001-IMPARTIR HORAS CLASES EN EL ISTMO.	
POBLACIÓN O ÁREA DE ENFOQUE POTENCIAL	ATRIBUTO DE LA POBLACIÓN O ÁREA DE ENFOQUE:	EGRESADO DE EDUCACIÓN MEDIA SUPERIOR		HOMBRES:	19389	MUJERES:	21790
				TOTAL:			41179

PRESUPUESTO ANUAL							
Aprobado	Ampliación	Reducción	Modificado	EJERCIDO T1	EJERCIDO T2	EJERCIDO T3	EJERCIDO T4
53,237,144.32	4,405,428.21	3,945,810.08	53,696,762.45	10,894,978.11	13,954,719.08	14,166,425.18	14,680,640.08
				TOTAL EJERCIDO AL TRIMESTRE VIGENTE		53,696,762.45	

PRESUPUESTO TRIMESTRAL DE LA ACTIVIDAD							
Aprobado	Modificado	Comprometido	Devengado	Ejercido	% de Ejercido Vs. Modificado		
11,552,150.31	14,680,640.08	14,680,640.08	14,680,640.08	14,680,640.08	100.00		

DATOS DEL INDICADOR							
Nombre :				Número de indicador :			
PORCENTAJE DE HORAS CLASE IMPARTIDAS				168			
Definición : MIDE EL PORCENTAJE DE HORAS CLASE IMPARTIDAS CON RESPECTO A LAS HORAS CLASE PROGRAMADAS							
Método de Cálculo : (NÚMERO DE HORAS CLASE IMPARTIDAS/ NÚMERO DE HORAS CLASE PROGRAMADAS)*100							
Tipo	Dimensión	Frecuencia de Medición	Forma de cálculo del indicador	Tipo de Valor	Sentido Esperado		
GESTIÓN	EFICACIA	TRIMESTRAL	PORCENTAJE	FLUJO	ASCENDENTE		
MEDIOS DE VERIFICACIÓN / FUENTE INFORMACIÓN				SUPUESTO			
REPORTE PARCIAL DE HORAS CLASE, VALIDADO POR LA VICE-RECTORIA ACADÉMICA, SE ACTUALIZA TRIMESTRALMENTE VERIFICABLE EN LA PÁGINA ELECTRÓNICA: WWW.UNISTMO.EDU.MX/AVANCE_MIR_2023				EXISTEN PROGRAMAS INSTITUCIONALES Y DE APOYO QUE BRINDAN CONDICIONES OPTIMAS PARA EL DESARROLLO DE ACTIVIDADES DOCENTES Y DE APOYO A LOS ESTUDIANTES			

DATOS DE LA META							
Definición de la variable Meta:				1 - NÚMERO DE HORAS CLASE IMPARTIDAS			
Unidad de medida:				25 - NÚMERO			

LÍNEA BASE				VALOR PROGRAMADO ANUAL			
AÑO	2018	VALOR	54,816.00	AÑO	2023	VALOR	56,915.00

AVANCE TRIMESTRAL OBRA/ACTIVIDAD							
METAS	1er.TRIMESTRE	2o.TRIMESTRE	3er.TRIMESTRE	4o.TRIMESTRE	CUMPLIMIENTO DE METAS		
PROGRAMACIÓN INICIAL	14,760.00	19,443.00	4,679.00	18,033.00	T1+T2+T3+T4	56,915.00	
PROGRAMACIÓN ACTUALIZADA	14,760.00	19,443.00	4,679.00	18,033.00	T1+T2+T3+T4	56,915.00	
METAS ALCANZADAS	14,760.00	19,443.00	4,679.00	18,033.00	T1+T2+T3+T4	56,915.00	
PORCENTAJE ALCANZADO TRIMESTRAL	100.00	100.00	100.00	100.00	PORCENTAJE ALCANZADO ANUAL	100.00	

PORCENTAJE DE CUMPLIMIENTO ALCANZADO EN EL TRIMESTRE: 100.00 %

JEFE ADMINISTRATIVO
M. A. OSCAR CORTÉS OLIVARES
VICE-RECTOR ADMINISTRATIVO

TITULAR DE LA DEPENDENCIA/ENTIDAD
MTRA. MARÍA DE LOS ÁNGELES PERALTA ARIAS
RECTORA

REPORTE DE AVANCE DE GESTIÓN

UR 547 - UNIVERSIDAD DEL ISTMO

CUARTO TRIMESTRE 2023



ALINEACIÓN PED:

ESTRATEGIA: 01-OPERAR DE MANERA CONJUNTA ENTRE LAS IES Y LOS SUBSISTEMAS DE EDUCACIÓN MEDIA SUPERIOR UN MODELO PARA QUE LAS Y LOS EGRESADOS DEL BACHILLERATO CONTINÚEN LA EDUCACIÓN SUPERIOR.
LÍNEAS DE ACCIÓN: 03-AMPLIAR LOS PROGRAMAS DE TUTORÍAS Y ASESORÍAS ACADÉMICAS PARA APOYAR AL ESTUDIANTADO CON BAJO RENDIMIENTO ACADÉMICO.
UE: 001-UNIVERSIDAD DEL ISTMO

MATRIZ DE INDICADORES PARA RESULTADOS:

COMPONENTE: 299-FORMACIÓN INTEGRAL A NIVEL SUPERIOR Y POSGRADO OTORGADO
ACTIVIDAD: 1912-OFRECER SERVICIO EDUCATIVO COMPLEMENTARIO

ESTRUCTURA PROGRAMÁTICA							
PROGRAMA		SUBPROGRAMA		PROYECTO		OBRA/ACTIVIDAD	
139-FORMACIÓN PROFESIONAL Y POSGRADO		01-OTORGAMIENTO DE FORMACIÓN INTEGRAL A NIVEL SUPERIOR Y POSGRADO		000--		002-OFRECER SERVICIOS EDUCATIVOS COMPLEMENTARIOS EN EL ISTMO.	
POBLACIÓN O ÁREA DE ENFOQUE POTENCIAL	ATRIBUTO DE LA POBLACIÓN O ÁREA DE ENFOQUE:	EGRESADO DE EDUCACIÓN MEDIA SUPERIOR		HOMBRES:	19389	MUJERES:	21790
				TOTAL:			41179

PRESUPUESTO ANUAL							
Aprobado	Ampliación	Reducción	Modificado	EJERCIDO T1	EJERCIDO T2	EJERCIDO T3	EJERCIDO T4
2,406,083.28	798,667.51	379,013.96	2,825,736.83	440,124.70	692,202.24	627,377.65	1,066,032.24
				TOTAL EJERCIDO AL TRIMESTRE VIGENTE		2,825,736.83	

PRESUPUESTO TRIMESTRAL DE LA ACTIVIDAD							
Aprobado	Modificado	Comprometido	Devengado	Ejercido	% de Ejercido Vs. Modificado		
643,286.49	1,066,032.24	1,066,032.24	1,066,032.24	1,066,032.24	100.00		

DATOS DEL INDICADOR							
Nombre :				PORCENTAJE DE JORNADAS ACADÉMICAS REALIZADAS		Número de indicador :	
Definición :				MIDE EL PORCENTAJE DE JORNADAS ACADÉMICAS REALIZADAS CONTRA EL NÚMERO DE JORNADAS ACADÉMICAS PROGRAMADAS			
Método de Cálculo :				(NÚMERO DE JORNADAS ACADÉMICAS REALIZADAS/ NÚMERO DE JORNADAS ACADÉMICAS PROGRAMADAS)*100			
Tipo	Dimensión	Frecuencia de Medición	Forma de cálculo del indicador	Tipo de Valor	Sentido Esperado		
GESTIÓN	EFICACIA	TRIMESTRAL	PORCENTAJE	FLUJO	ASCENDENTE		
MEDIOS DE VERIFICACIÓN / FUENTE INFORMACIÓN				SUPUESTO			
REPORTES DE ASISTENCIA POR TIPO DE SERVICIO, VALIDADOS Y RESGUARDADO POR LA VICE RECTORIA ACADEMICA, SE ACTUALIZA TRIMESTRALMENTE Y VERIFICABLE EN LA PÁGINA ELECTRÓNICA WWW.UNISTMO.EDU.MX/AVANCE_MIR_2023				EXISTEN PROGRAMAS INSTITUCIONALES QUE BRINDAN CONDICIONES ÓPTIMAS PARA EL DESARROLLO DE ACTIVIDADES DOCENTES Y DE APOYO A LOS ESTUDIANTES.			

DATOS DE LA META							
Definición de la variable Meta:				1 - NÚMERO DE JORNADAS ACADÉMICAS REALIZADAS			
Unidad de medida:				25 - NÚMERO			

LÍNEA BASE				VALOR PROGRAMADO ANUAL			
AÑO	2019	VALOR	2.00	AÑO	2023	VALOR	6.00
AVANCE TRIMESTRAL OBRA/ACTIVIDAD							
METAS	1er.TRIMESTRE	2o.TRIMESTRE	3er.TRIMESTRE	4o.TRIMESTRE	CUMPLIMIENTO DE METAS		
PROGRAMACIÓN INICIAL	0.00	1.00	2.00	3.00	T1+T2+T3+T4	6.00	
PROGRAMACIÓN ACTUALIZADA	0.00	1.00	2.00	3.00	T1+T2+T3+T4	6.00	
METAS ALCANZADAS	0.00	1.00	2.00	3.00	T1+T2+T3+T4	6.00	
PORCENTAJE ALCANZADO TRIMESTRAL	0.00	100.00	100.00	100.00	PORCENTAJE ALCANZADO ANUAL	100.00	

PORCENTAJE DE CUMPLIMIENTO ALCANZADO EN EL TRIMESTRE: 100.00 %

DATOS DEL INDICADOR							
Nombre :				PORCENTAJE DE BECAS ALIMENTARIAS OTORGADAS		Número de indicador :	
Definición :				MIDE EL PORCENTAJE DE BECAS ALIMENTARIAS OTORGADAS, RESPECTO A LAS SOLICITADAS			
Método de Cálculo :				(NÚMERO DE BECAS ALIMENTARIAS OTORGADAS/ NÚMERO DE BECAS ALIMENTARIAS SOLICITADAS)*100			
Tipo	Dimensión	Frecuencia de Medición	Forma de cálculo del indicador	Tipo de Valor	Sentido Esperado		
GESTIÓN	EFICACIA	TRIMESTRAL	PORCENTAJE	FLUJO	ASCENDENTE		
MEDIOS DE VERIFICACIÓN / FUENTE INFORMACIÓN				SUPUESTO			
REPORTES DE ASISTENCIA POR TIPO DE SERVICIO, VALIDADOS Y RESGUARDADO POR LA VICE RECTORIA ACADEMICA, SE ACTUALIZA TRIMESTRALMENTE Y VERIFICABLE EN LA PÁGINA ELECTRÓNICA WWW.UNISTMO.EDU.MX/AVANCE_MIR_2023				EXISTEN PROGRAMAS INSTITUCIONALES QUE BRINDAN CONDICIONES ÓPTIMAS PARA EL DESARROLLO DE ACTIVIDADES DOCENTES Y DE APOYO A LOS ESTUDIANTES.			

JEFE ADMINISTRATIVO
M. A. OSCAR CORTÉS OLIVARES
VICE-RECTOR ADMINISTRATIVO

TITULAR DE LA DEPENDENCIA/ENTIDAD
MTRA. MARÍA DE LOS ÁNGELES PERALTA ARIAS
RECTORA

REPORTE DE AVANCE DE GESTIÓN

UR 547 - UNIVERSIDAD DEL ISTMO

CUARTO TRIMESTRE 2023



Gobierno del Estado

DATOS DE LA META							
Definición de la variable Meta:		1 - NÚMERO DE BECAS ALIMENTARIAS OTORGADAS					
Unidad de medida:		25 - NÚMERO					
LÍNEA BASE				VALOR PROGRAMADO ANUAL			
AÑO	2019		VALOR	72.00	AÑO	2023	
						VALOR	15,840.00
AVANCE TRIMESTRAL OBRA/ACTIVIDAD							
METAS	1er.TRIMESTRE	2o.TRIMESTRE		3er.TRIMESTRE	4o.TRIMESTRE		CUMPLIMIENTO DE METAS
PROGRAMACIÓN INICIAL	3,960.00	3,960.00		3,960.00	3,960.00		T1+T2+T3+T4 15,840.00
PROGRAMACIÓN ACTUALIZADA	3,960.00	3,960.00		3,960.00	3,960.00		T1+T2+T3+T4 15,840.00
METAS ALCANZADAS	3,960.00	3,960.00		3,960.00	3,960.00		T1+T2+T3+T4 15,840.00
PORCENTAJE ALCANZADO TRIMESTRAL	100.00	100.00		100.00	100.00		PORCENTAJE ALCANZADO ANUAL 100.00

PORCENTAJE DE CUMPLIMIENTO ALCANZADO EN EL TRIMESTRE: 100.00 %

DATOS DEL INDICADOR								
Nombre :		PORCENTAJE DE SERVICIOS EDUCATIVOS COMPLEMENTARIOS REALIZADOS			Número de indicador :			2274
Definición :		MIDE EL PORCENTAJE DE SERVICIOS EDUCATIVOS COMPLEMENTARIOS REALIZADOS, RESPECTO AL PROGRAMADO						
Método de Cálculo :		(NÚMERO DE SERVICIOS EDUCATIVOS COMPLEMENTARIOS REALIZADOS/ NÚMERO DE SERVICIOS EDUCATIVOS COMPLEMENTARIOS PROGRAMADOS)*100						
Tipo	Dimensión	Frecuencia de Medición		Forma de cálculo del indicador		Tipo de Valor	Sentido Esperado	
GESTIÓN	EFICACIA	TRIMESTRAL		PORCENTAJE		FLUJO	ASCENDENTE	
MEDIOS DE VERIFICACIÓN / FUENTE INFORMACIÓN				SUPUESTO				
REPORTES DE ASISTENCIA POR TIPO DE SERVICIO, VALIDADOS Y RESGUARDADO POR LA VICE RECTORÍA ACADEMICA, SE ACTUALIZA TRIMESTRALMENTE Y VERIFICABLE EN LA PÁGINA ELECTRÓNICA WWW.UNISTMO.EDU.MX/AVANCE_MIR_2023				EXISTEN PROGRAMAS INSTITUCIONALES QUE BRINDAN CONDICIONES ÓPTIMAS PARA EL DESARROLLO DE ACTIVIDADES DOCENTES Y DE APOYO A LOS ESTUDIANTES.				
DATOS DE LA META								
Definición de la variable Meta:		1 - NÚMERO DE SERVICIOS EDUCATIVOS COMPLEMENTARIOS REALIZADOS						
Unidad de medida:		25 - NÚMERO						
LÍNEA BASE				VALOR PROGRAMADO ANUAL				
AÑO	2019		VALOR	1.00	AÑO	2023		
						VALOR	3.00	
AVANCE TRIMESTRAL OBRA/ACTIVIDAD								
METAS	1er.TRIMESTRE	2o.TRIMESTRE		3er.TRIMESTRE	4o.TRIMESTRE		CUMPLIMIENTO DE METAS	
PROGRAMACIÓN INICIAL	1.00	2.00		0.00	0.00		T1+T2+T3+T4 3.00	
PROGRAMACIÓN ACTUALIZADA	1.00	2.00		0.00	0.00		T1+T2+T3+T4 3.00	
METAS ALCANZADAS	1.00	2.00		0.00	1.00		T1+T2+T3+T4 4.00	
PORCENTAJE ALCANZADO TRIMESTRAL	100.00	100.00		0.00	0.00		PORCENTAJE ALCANZADO ANUAL 133.33	

PORCENTAJE DE CUMPLIMIENTO ALCANZADO EN EL TRIMESTRE: 0 %

DATOS DEL INDICADOR								
Nombre :		PORCENTAJE DE VIAJES DE PRACTICA REALIZADOS			Número de indicador :			2284
Definición :		MIDE EL PORCENTAJE DE VIAJES DE PRACTICA, RESPECTO AL PROGRAMADO						
Método de Cálculo :		(NÚMERO DE VIAJES DE PRACTICA REALIZADOS/ NÚMERO DE VIAJES DE PRACTICA PROGRAMADOS)*100						
Tipo	Dimensión	Frecuencia de Medición		Forma de cálculo del indicador		Tipo de Valor	Sentido Esperado	
GESTIÓN	EFICACIA	TRIMESTRAL		PORCENTAJE		FLUJO	ASCENDENTE	
MEDIOS DE VERIFICACIÓN / FUENTE INFORMACIÓN				SUPUESTO				
REPORTES DE ASISTENCIA POR TIPO DE SERVICIO, VALIDADOS Y RESGUARDADO POR LA VICE RECTORÍA ACADEMICA, SE ACTUALIZA TRIMESTRALMENTE Y VERIFICABLE EN LA PÁGINA ELECTRÓNICA WWW.UNISTMO.EDU.MX/AVANCE_MIR_2023				EXISTEN PROGRAMAS INSTITUCIONALES QUE BRINDAN CONDICIONES ÓPTIMAS PARA EL DESARROLLO DE ACTIVIDADES DOCENTES Y DE APOYO A LOS ESTUDIANTES.				

JEFE ADMINISTRATIVO

M. A. OSCAR CORTÉS OLIVARES
VICE-RECTOR ADMINISTRATIVO

TITULAR DE LA DEPENDENCIA/ENTIDAD

MTRA. MARÍA DE LOS ÁNGELES PERALTA ARIAS
RECTORA

**REPORTE DE AVANCE DE GESTIÓN
UR 547 - UNIVERSIDAD DEL ISTMO
CUARTO TRIMESTRE 2023**



Gobierno del Estado

DATOS DE LA META								
Definición de la variable Meta:		1 - NÚMERO DE VIAJES DE PRACTICA REALIZADOS						
Unidad de medida:		25 - NÚMERO						
LÍNEA BASE				VALOR PROGRAMADO ANUAL				
AÑO	2019		VALOR	6.00		AÑO	2023	
						VALOR	9.00	
AVANCE TRIMESTRAL OBRA/ACTIVIDAD								
METAS	1er.TRIMESTRE	2o.TRIMESTRE	3er.TRIMESTRE	4o.TRIMESTRE	CUMPLIMIENTO DE METAS			
PROGRAMACIÓN INICIAL	1.00	3.00	3.00	2.00	T1+T2+T3+T4		9.00	
PROGRAMACIÓN ACTUALIZADA	1.00	3.00	0.00	3.00	T1+T2+T3+T4		7.00	
METAS ALCANZADAS	2.00	6.00	0.00	3.00	T1+T2+T3+T4		11.00	
PORCENTAJE ALCANZADO TRIMESTRAL	200.00	200.00	0.00	100.00	PORCENTAJE ALCANZADO ANUAL		157.14	

PORCENTAJE DE CUMPLIMIENTO ALCANZADO EN EL TRIMESTRE: 100.00 %

DATOS DEL INDICADOR					
Nombre :		PORCENTAJE DE PROYECTOS EDUCATIVOS APOYADOS		Número de indicador :	
Definición :		MIDE EL PORCENTAJE DE PROYECTOS EDUCATIVOS APOYADOS, RESPECTO CON LOS PROGRAMADOS			
Método de Cálculo :		(NÚMERO DE PROYECTOS EDUCATIVOS APOYADOS / NÚMERO DE PROYECTOS EDUCATIVOS PROGRAMADOS) * 100			
Tipo	Dimensión	Frecuencia de Medición	Forma de cálculo del indicador	Tipo de Valor	Sentido Esperado
GESTIÓN	EFICACIA	TRIMESTRAL	PORCENTAJE	FLUJO	ASCENDENTE
MEDIOS DE VERIFICACIÓN / FUENTE INFORMACIÓN			SUPUESTO		
REPORTES DE ASISTENCIA POR TIPO DE SERVICIO, VALIDADOS Y RESGUARDADO POR LA VICE RECTORIA ACADEMICA, SE ACTUALIZA TRIMESTRALMENTE Y VERIFICABLE EN LA PÁGINA ELECTRÓNICA WWW.UNISTMO.EDU.MX/AVANCE_MIR_2023			EXISTEN PROGRAMAS INSTITUCIONALES QUE BRINDAN CONDICIONES ÓPTIMAS PARA EL DESARROLLO DE ACTIVIDADES DOCENTES Y DE APOYO A LOS ESTUDIANTES.		

DATOS DE LA META								
Definición de la variable Meta:		1 - NÚMERO DE PROYECTOS EDUCATIVOS APOYADOS						
Unidad de medida:		25 - NÚMERO						
LÍNEA BASE				VALOR PROGRAMADO ANUAL				
AÑO	2017		VALOR	1.00		AÑO	2023	
						VALOR	3.00	
AVANCE TRIMESTRAL OBRA/ACTIVIDAD								
METAS	1er.TRIMESTRE	2o.TRIMESTRE	3er.TRIMESTRE	4o.TRIMESTRE	CUMPLIMIENTO DE METAS			
PROGRAMACIÓN INICIAL	1.00	1.00	0.00	1.00	T1+T2+T3+T4		3.00	
PROGRAMACIÓN ACTUALIZADA	1.00	1.00	0.00	1.00	T1+T2+T3+T4		3.00	
METAS ALCANZADAS	1.00	1.00	0.00	1.00	T1+T2+T3+T4		3.00	
PORCENTAJE ALCANZADO TRIMESTRAL	100.00	100.00	0.00	100.00	PORCENTAJE ALCANZADO ANUAL		100.00	

PORCENTAJE DE CUMPLIMIENTO ALCANZADO EN EL TRIMESTRE: 100.00 %

JEFE ADMINISTRATIVO
M. A. OSCAR CORTÉS OLIVARES
VICE-RECTOR ADMINISTRATIVO

TITULAR DE LA DEPENDENCIA/ENTIDAD
MTRA. MARÍA DE LOS ÁNGELES PERALTA ARIAS
RECTORA

REPORTE DE AVANCE DE GESTIÓN

UR 547 - UNIVERSIDAD DEL ISTMO

CUARTO TRIMESTRE 2023



Gobierno del Estado

ALINEACIÓN PED:		MATRIZ DE INDICADORES PARA RESULTADOS:			
EJE:	01-OAXACA INCLUYENTE CON EL DESARROLLO SOCIAL	FIN:	CONTRIBUIR A LA PRESTACIÓN DE SERVICIOS DE INVESTIGACIÓN, TRANSFERENCIA DE CONOCIMIENTOS, PROMOCIÓN DEL DESARROLLO Y EDUCACIÓN CONTINUA.		
TEMA:	01-EDUCACIÓN	PROPÓSITO:	INSTITUCIONES DE EDUCACIÓN SUPERIOR EN EL ESTADO DE OAXACA VINCULADOS EN EL SECTOR PRODUCTIVO Y SOCIAL.		
OBJETIVO:	11-PROMOVER LA VINCULACIÓN DEL SECTOR EDUCATIVO DE TIPO SUPERIOR CON EL SECTOR PRODUCTIVO Y SOCIAL, A FIN DE PRESTAR SERVICIOS DE INVESTIGACIÓN, TRANSFERENCIA DE CONOCIMIENTOS, PROMOCIÓN DEL DESARROLLO Y EDUCACIÓN CONTINUA.	COMPONENTE:	334-SERVICIO SOCIAL Y CONSULTORÍA AL SECTOR PRODUCTIVO, SOCIAL Y GUBERNAMENTAL OTORGADA		
ESTRATEGIA:	01-PROMOVER LOS MECANISMOS PARA INCENTIVAR LA VINCULACIÓN ENTRE LAS IES Y LOS SECTORES PRODUCTIVO Y SOCIAL EN EL ESTADO DE OAXACA.	ACTIVIDAD:	1921-OTORGAR SERVICIO DE CONSULTORÍA A TERCEROS		
LÍNEAS DE ACCIÓN:	01-PROMOVER CONJUNTAMENTE CON LAS IES PROGRAMAS DE RESIDENCIAS PROFESIONALES EN EMPRESAS Y DEPENDENCIAS.				
UE:	001-UNIVERSIDAD DEL ISTMO				

ESTRUCTURA PROGRAMATICA								
PROGRAMA		SUBPROGRAMA		PROYECTO			OBRA/ACTIVIDAD	
156-VINCULACIÓN DE LAS INSTITUCIONES DE NIVEL SUPERIOR CON EL SECTOR PRODUCTIVO Y SOCIAL.		01-OTORGAMIENTO DE SERVICIO SOCIAL Y CONSULTORIA AL SECTOR PRODUCTIVO, SOCIAL Y GUBERNAMENTAL		000-- -			001-OTORGAR SERVICIOS DE CONSULTORIA A TERCEROS EN EL ISTMO.	
POBLACIÓN O ÁREA DE ENFOQUE POTENCIAL	ATRIBUTO DE LA POBLACIÓN O ÁREA DE ENFOQUE:	INSTITUCIÓN DE EDUCACIÓN SUPERIOR		HOMBRES:	0	MUJERES:	0	TOTAL: 40

PRESUPUESTO ANUAL							
Aprobado	Ampliación	Reducción	Modificado	EJERCIDO T1	EJERCIDO T2	EJERCIDO T3	EJERCIDO T4
5,531,921.83	571,116.72	544,227.76	5,558,810.79	1,223,448.54	1,152,641.12	1,317,091.05	1,865,630.08
TOTAL EJERCIDO AL TRIMESTRE VIGENTE							5,558,810.79

PRESUPUESTO TRIMESTRAL DE LA ACTIVIDAD					
Aprobado	Modificado	Comprometido	Devengado	Ejercido	% de Ejercido Vs. Modificado
1,353,457.78	1,865,630.08	1,865,630.08	1,865,630.08	1,865,630.08	100.00

DATOS DEL INDICADOR					
Nombre :	PORCENTAJE DE SERVICIOS DE CONSULTORÍA OTORGADOS			Número de indicador :	222
Definición :	MIDE EL PORCENTAJE DE CONSULTORÍAS OTORGADAS RESPECTO DEL NÚMERO DE CONSULTORÍAS PROGRAMADAS				
Método de Cálculo :	(NÚMERO DE SERVICIOS DE CONSULTORÍA OTORGADOS / NÚMERO DE SERVICIOS DE CONSULTORÍA PROGRAMADOS)*100				
Tipo	Dimensión	Frecuencia de Medición	Forma de cálculo del indicador	Tipo de Valor	Sentido Esperado
GESTIÓN	EFICACIA	TRIMESTRAL	PORCENTAJE	FLUJO	ASCENDENTE

MEDIOS DE VERIFICACIÓN / FUENTE INFORMACIÓN		SUPUESTO	
INFORME DE PROMOCION DEL DESARROLLO, AVALADO Y RESGUARDADO POR LA VICE RECTORÍA ACADÉMICA. VERIFICABLE EN LA PÁGINA ELECTRÓNICA WWW.UNSIS.EDU.MX/AVANCE_MIR_2023		EXISTE INTERÉS DE LOS SECTORES PRODUCTIVO, SOCIAL Y GUBERNAMENTAL PARA REALIZAR PROYECTOS CON LA UNIVERSIDAD Y ASÍ CONTRIBUIR A SU DESARROLLO.	

DATOS DE LA META			
Definición de la variable Meta:	1 - NÚMERO DE SERVICIOS DE CONSULTORÍA OTORGADOS		
Unidad de medida:	25 - NÚMERO		

LÍNEA BASE				VALOR PROGRAMADO ANUAL			
AÑO	2019	VALOR	3.00	AÑO	2023	VALOR	5.00

AVANCE TRIMESTRAL OBRA/ACTIVIDAD							
METAS	1er.TRIMESTRE	2o.TRIMESTRE	3er.TRIMESTRE	4o.TRIMESTRE	CUMPLIMIENTO DE METAS		
PROGRAMACIÓN INICIAL	0.00	2.00	1.00	2.00	T1+T2+T3+T4		5.00
PROGRAMACIÓN ACTUALIZADA	0.00	2.00	1.00	2.00	T1+T2+T3+T4		5.00
METAS ALCANZADAS PORCENTAJE ALCANZADO TRIMESTRAL	0.00	2.00	1.00	2.00	T1+T2+T3+T4		5.00
	0.00	100.00	100.00	100.00	PORCENTAJE ALCANZADO ANUAL		100.00

PORCENTAJE DE CUMPLIMIENTO ALCANZADO EN EL TRIMESTRE: 100.00 %

JEFE ADMINISTRATIVO
M. A. OSCAR CORTÉS OLIVARES
VICE-RECTOR ADMINISTRATIVO

TITULAR DE LA DEPENDENCIA/ENTIDAD
MTRA. MARÍA DE LOS ÁNGELES PERALTA ARIAS
RECTORA

REPORTE DE AVANCE DE GESTIÓN

UR 547 - UNIVERSIDAD DEL ISTMO

CUARTO TRIMESTRE 2023



ALINEACIÓN PED:

ESTRATEGIA: 01-PROMOVER LOS MECANISMOS PARA INCENTIVAR LA VINCULACIÓN ENTRE LAS IES Y LOS SECTORES PRODUCTIVO Y SOCIAL EN EL ESTADO DE OAXACA.

LÍNEAS DE ACCIÓN: 01-PROMOVER CONJUNTAMENTE CON LAS IES PROGRAMAS DE RESIDENCIAS PROFESIONALES EN EMPRESAS Y DEPENDENCIAS.

UE: 001-UNIVERSIDAD DEL ISTMO

MATRIZ DE INDICADORES PARA RESULTADOS:

COMPONENTE: 647-CULTURA, CIVISMO Y DEPORTE PROMOVIDO Y DIFUNDIDO

ACTIVIDAD: 247-REALIZAR EVENTO CULTURAL

ESTRUCTURA PROGRAMATICA							
PROGRAMA		SUBPROGRAMA		PROYECTO		OBRA/ACTIVIDAD	
156-VINCULACIÓN DE LAS INSTITUCIONES DE NIVEL SUPERIOR CON EL SECTOR PRODUCTIVO Y SOCIAL.		02-PROMOCIÓN Y DIFUSIÓN DE CULTURA, CIVISMO Y DEPORTE		000--		001-REALIZACIÓN DE EVENTO CULTURAL Y ARTISTICO EN EL ISTMO.	
POBLACIÓN O ÁREA DE ENFOQUE POTENCIAL	ATRIBUTO DE LA POBLACIÓN O ÁREA DE ENFOQUE:	INSTITUCIÓN DE EDUCACIÓN SUPERIOR		HOMBRES:	0	MUJERES:	0
				TOTAL:			40

PRESUPUESTO ANUAL							
Aprobado	Ampliación	Reducción	Modificado	EJERCIDO T1	EJERCIDO T2	EJERCIDO T3	EJERCIDO T4
				300,165.45	411,367.36	298,256.01	442,147.43
1,481,056.15	135,151.79	164,271.69	1,451,936.25	TOTAL EJERCIDO AL TRIMESTRE VIGENTE			1,451,936.25

PRESUPUESTO TRIMESTRAL DE LA ACTIVIDAD							
Aprobado	Modificado	Comprometido	Devengado	Ejercido	% de Ejercido Vs. Modificado		
358,519.74	442,147.43	442,147.43	442,147.43	442,147.43	100.00		

DATOS DEL INDICADOR

Nombre : PORCENTAJE DE EVENTOS CULTURALES REALIZADOS **Número de indicador :** 247

Definición : MIDE EL PORCENTAJE DE EVENTOS CULTURALES REALIZADOS RESPECTO AL EL NÚMERO DE EVENTOS PROGRAMADOS

Método de Cálculo : (NÚMERO DE EVENTOS CULTURALES REALIZADOS / NÚMERO DE EVENTOS CULTURALES PROGRAMADOS)*100

Tipo	Dimensión	Frecuencia de Medición	Forma de cálculo del indicador	Tipo de Valor	Sentido Esperado
GESTIÓN	EFICACIA	TRIMESTRAL	PORCENTAJE	FLUJO	ASCENDENTE

MEDIOS DE VERIFICACIÓN / FUENTE INFORMACIÓN

INFORME DE LA COORDINACIÓN DE DIFUSIÓN DE LA CULTURA, VALIDADO POR LA RECTORÍA. WWW.UNISTMO.EDU.MX/AVANCE_MIR_2023

SUPUESTO

EXITE EL INTERÉS DE LOS BENEFICIARIOS Y LAS CONDICIONES SOCIOECONÓMICAS Y SANITARIAS POSIBILITAN LA REALIZACIÓN DE EVENTOS CULTURALES.

DATOS DE LA META

Definición de la variable Meta: 1 - NÚMERO DE EVENTOS CULTURALES REALIZADOS

Unidad de medida: 25 - NÚMERO

LÍNEA BASE				VALOR PROGRAMADO ANUAL			
AÑO	2017	VALOR	1.00	AÑO	2023	VALOR	2.00

AVANCE TRIMESTRAL OBRA/ACTIVIDAD							
METAS	1er.TRIMESTRE	2o.TRIMESTRE	3er.TRIMESTRE	4o.TRIMESTRE	CUMPLIMIENTO DE METAS		
PROGRAMACIÓN INICIAL	0.00	1.00	0.00	1.00	T1+T2+T3+T4	2.00	
PROGRAMACIÓN ACTUALIZADA	0.00	1.00	0.00	1.00	T1+T2+T3+T4	2.00	
METAS ALCANZADAS	0.00	1.00	0.00	1.00	T1+T2+T3+T4	2.00	
PORCENTAJE ALCANZADO TRIMESTRAL	0.00	100.00	0.00	100.00	PORCENTAJE ALCANZADO ANUAL	100.00	

PORCENTAJE DE CUMPLIMIENTO ALCANZADO EN EL TRIMESTRE: 100.00 %

JEFE ADMINISTRATIVO
M. A. OSCAR CORTÉS OLIVARES
VICE-RECTOR ADMINISTRATIVO

TITULAR DE LA DEPENDENCIA/ENTIDAD
MTRA. MARÍA DE LOS ÁNGELES PERALTA ARIAS
RECTORA



GOBIERNO DEL ESTADO
DE OAXACA



OAXACA
GOBIERNO DEL ESTADO



PROGRAMAS Y PROYECTOS DE INVERSIÓN
DEL 01 DE ENERO AL 31 DE DICIEMBRE DEL 2023
(PESOS)

OBRA	OFICIO DE AUTORIZACIÓN	CLAVE DE FINANCIAMIENTO	APROBADO	COMPROMETIDO	DEVENGADO	POR EJERCER
				O		
TERMINACION DE UN EDIFICIO PARA POSGRADO EN LA UNIVERSIDAD DEL ISTMO CAMPUS TEHUANTEPEC	SF/SPIP/DPIP/FA M-IES/0399/2023.	616658BEAHA0223	12,000,000.00	12,000,000.00	6,159,068.17	5,840,931.83
EQUIPAMIENTO CON LUMINARIAS SOLARES EN ALUMBRADO EXTERIOR Y DE LUMINARIAS INTERIORES DE LA UNIVERSIDAD DEL ISTMO CAMPUS JUCHITAN.	SF/SPIP/DPIP/FA M-IES/0400/2023.	617675BEAHA0223	2,000,000.00	2,000,000.00	31,025.49	1,968,974.51
CONSTRUCCIÓN DE UN LABORATORIO DE SIMULACIÓN Y MANUFACTURA INDUSTRIAL EN LA UNIVERSIDAD DEL ISTMO CAMPUS TEHUANTEPEC (PRIMERA ETAPA)	SF/SPIP/DPIP/FA M-IES/0576/2023	616658BEAHA0223	8,815,260.00	8,815,260.00	3,482,089.55	5,333,170.45
TOTAL			22,815,260.00	22,815,260.00	9,672,183.21	13,143,076.79



GOBIERNO DEL ESTADO
DE OAXACA



OAXACA
GOBIERNO DEL ESTADO



**RELACIÓN DE BIENES INMUEBLES QUE COMPONEN EL PATRIMONIO
DEL 01 DE ENERO AL 31 DE DICIEMBRE DEL 2023
(Pesos)**

CUENTA	DESCRIPCIÓN DEL BIEN	Saldo Final
12310	TERRENOS	56,310,204
12330	EDIFICIOS NO RESIDENCIALES	191,150,396
12347	INFRAESTRUCTURA ELECTRICA	15,746,959
12351	EDIFICACIÓN HABITACIONAL EN PROCESO	
12352	EDIFICACIÓN NO HABITACIONAL EN PROCESO	
12353	CONSTRUCCIÓN DE OBRAS PARA EL ABASTECIMIENTO DE AGUA, PETRÓLEO, GAS, ELECTRICIDAD Y TELECOMUNICACION	
12354	DIVISIÓN DE TERRENOS Y CONSTRUCCIÓN DE OBRAS DE URBANIZACIÓN EN PROCESO	
12355	CONSTRUCCIÓN DE VÍAS DE COMUNICACIÓN EN PROCESO	
12356	OTRAS CONSTRUCCIONES DE INGENIERÍA CIVIL U OBRA PESADA EN PROCESO	0
12357	INSTALACIONES Y EQUIPAMIENTO EN CONSTRUCCIONES EN PROCESO	
12359	TRABAJOS DE ACABADOS EN EDIFICACIONES Y OTROS TRABAJOS ESPECIALIZADOS EN PROCESO	0
12361	EDIFICACIÓN HABITACIONAL EN PROCESO	
12362	EDIFICACIÓN NO HABITACIONAL EN PROCESO	
12363	CONSTRUCCIÓN DE OBRAS PARA EL ABASTECIMIENTO DE AGUA, PETRÓLEO, GAS, ELECTRICIDAD Y TELECOMUNICACION	
12364	DIVISIÓN DE TERRENOS Y CONSTRUCCIÓN DE OBRAS DE URBANIZACIÓN	
12365	CONSTRUCCIÓN DE VÍAS DE COMUNICACIÓN EN PROCESO	
12366	OTRAS CONSTRUCCIONES DE INGENIERÍA CIVIL U OBRA PESADA EN PROCESO	10,411,117.61
12367	INSTALACIONES Y EQUIPAMIENTO EN CONSTRUCCIONES EN PROCESO	
12369	TRABAJOS DE ACABADOS EN EDIFICACIONES Y OTROS TRABAJOS ESPECIALIZADOS EN PROCESO	
12390	OTROS BIENES INMUEBLES	
	SUMA TOTAL:	273,618,676



GOBIERNO DEL ESTADO
DE OAXACA



OAXACA
GOBIERNO DEL ESTADO



RELACIÓN DE BIENES MUEBLES QUE COMPONEN EL PATRIMONIO
DEL 01 DE ENERO AL 31 DE DICIEMBRE DEL 2023
(Pesos)

CUENTA	DESCRIPCIÓN DEL BIEN	Saldo Final
12411	MUEBLES DE OFICINA Y ESTANTERÍA	1,976,647.98
12412	MUEBLES, EXCEPTO DE OFICINA Y ESTANTERÍA	81,783.89
12413	EQUIPO DE CÓMPUTO Y DE TECNOLOGÍAS DE LA INFORMACIÓN	14,145,600.99
12419	OTROS MOBILIARIOS Y EQUIPOS DE ADMINISTRACIÓN	13,660.16
12421	EQUIPOS Y APARATOS AUDIOVISUALES	2,283,765.63
12422	APARATOS DEPORTIVOS	37,677.96
12423	CÁMARAS FOTOGRÁFICAS Y DE VIDEO	208,822.35
12429	OTRO MOBILIARIO Y EQUIPO EDUCACIONAL Y RECREATIVO	695,042.13
12431	EQUIPO MÉDICO Y DE LABORATORIO	20,131,752.16
12432	INSTRUMENTAL MÉDICO Y DE LABORATORIO	264,663.10
12441	AUTOMÓVILES Y CAMIONES	3,375,300.00
12443	EQUIPO AEROESPACIAL	
12445	EMBARCACIONES	
12449	OTROS EQUIPOS DE TRANSPORTE	
12450	EQUIPO DE DEFENSA Y SEGURIDAD	
12461	MAQUINARIA Y EQUIPO AGROPECUARIO	
12462	MAQUINARIA Y EQUIPO INDUSTRIAL	
12463	MAQUINARIA Y EQUIPO DE CONSTRUCCIÓN	
12464	SISTEMAS DE AIRE ACONDICIONADO, CALEFACCIÓN Y DE REFRIGERACIÓN INDUSTRIAL Y COMERCIAL	3,558,562.15
12465	EQUIPO DE COMUNICACIÓN Y TELECOMUNICACIÓN	233,982.01
12466	EQUIPOS DE GENERACIÓN ELÉCTRICA, APARATOS Y ACCESORIOS ELÉCTRICOS	9,375,696.52
12467	HERRAMIENTAS Y MÁQUINAS-HERRAMIENTA	8,157,949.74
12469	OTROS EQUIPOS	3,343,236.48
12471	BIENES ARTÍSTICOS, CULTURALES Y CIENTÍFICOS	
12483	AVES	
12484	OVINOS Y CAPRINOS	
12486	EQUINOS	
12487	ESPECIES MENORES Y DE ZOOLOGÍCO	
12488	ÁRBOLES Y PLANTAS	
12489	OTROS ACTIVOS BIOLÓGICOS	
	SUMA TOTAL:	67,884,143



GOBIERNO DEL ESTADO
DE OAXACA



OAXACA
GOBIERNO DEL ESTADO



RELACIÓN DE CUENTAS BANCARIAS PRODUCTIVAS ESPECIFICAS
DEL 01 DE ENERO AL 31 DE DICIEMBRE DEL 2023

FONDO, PROGRAMA O CONVENIO	DATOS DE LA CUENTA BANCARIA		
	INSTITUCIÓN BANCARIA	NUMERO DE CUENTA	FECHA DE APERTURA
PRODEP 2023	BBVA MEXICO S.A	0120134627	01/04/2023
PROEXES 2023	BBVA MEXICO S.A	0120303623	01/07/2023
FAM-IES 2023	BBVA MEXICO S.A	0120754285	21/07/2023



GOBIERNO DEL ESTADO
DE OAXACA



OAXACA
GOBIERNO DEL ESTADO



RELACIÓN DE ESQUEMAS BURSÁTILES Y COBERTURAS FINANCIERAS

NO APLICA



GOBIERNO DEL ESTADO
DE OAXACA



OAXACA
GOBIERNO DEL ESTADO



MONTOS PAGADOS POR AYUDAS Y SUBSIDIOS

Del 1 de enero al 31 de diciembre del 2023

Concepto	Ayuda	Subsidio	Sector (económico o social)	Beneficiario	CURP	Monto Pagado
BECA ALIMENTICIA	X		SOCIAL	DIANA SOSA LOPEZ	SOLD990615MOCSPN07	5,073.60
BECA ALIMENTICIA	X		SOCIAL	KARINA SOLEDAD BAROJAS CARRENO	BACK010505MOCRRRA8	1,322.40
BECA ALIMENTICIA	X		SOCIAL	ANGEL EDUARDO MARTINEZ NIÑO	MANA990320HOCRXN02	3,217.06
BECA ALIMENTICIA	X		SOCIAL	JACQUELINE CAYETANO ANTONIO	CAAJ020809MOCYNCA8	1,620.62
BECA ALIMENTICIA	X		SOCIAL	HEBER JARED TRUJILLO MARQUEZ	TUMH000722HOCRRBA3	1,322.40
BECA ALIMENTICIA	X		SOCIAL	AFIAS JARQUIN DOMINGUEZ	JADA991122HOCRMF00	5,073.60
BECA ALIMENTICIA	X		SOCIAL	GUILLERMO EDUARDO REYES RODRIGUEZ	RERG991226HOCYDL06	3,217.06
BECA ALIMENTICIA	X		SOCIAL	MARICELA MARTINEZ GOMEZ	MAGM041231MOCRMRA8	2,349.00
BECA ALIMENTICIA	X		SOCIAL	ROGELIO ESTEVA GUERRA	EEGR970905HOC SRG05	2,349.00
BECA ALIMENTICIA	X		SOCIAL	JOSE MANUEL SILVA BLANCO	SIBM040731HOCLLNA7	2,349.00
BECA ALIMENTICIA	X		SOCIAL	JENNIFER HERNANDEZ RAMIREZ	HERJ010725MMCRMNA9	7,861.73
BECA ALIMENTICIA	X		SOCIAL	MARIA PAOLA GARCIA RAMOS	GARP000629MVZRMLA0	2,349.00
BECA ALIMENTICIA	X		SOCIAL	VANESSA ARACELY PEREZ LOPEZ	PELV021126MOCRPNA9	5,681.89
BECA ALIMENTICIA	X		SOCIAL	JOSUE RUIZ RASGADO	RURJ040420HOCZSSA4	1,131.00
BECA ALIMENTICIA	X		SOCIAL	HEIDI GUADALUPE LOPEZ SANCHEZ	LOSH000114MOCPNDA7	1,131.00
BECA ALIMENTICIA	X		SOCIAL	JOSE LUIS SANTIAGO LOPEZ	SALL040621HOCNPSA1	1,131.00
BECA ALIMENTICIA	X		SOCIAL	MARIA OFELIA SANCHEZ LOPEZ	SALO021216MOCNPF A6	6,028.00
BECA ALIMENTICIA	X		SOCIAL	YENI YULISA ROSAS GARCIA	ROGY010822MOC SRNA2	1,131.00
BECA ALIMENTICIA	X		SOCIAL	SIGRID LUCIA GOMEZ GARCIA	GOGS040826MOCMRGA9	1,131.00
BECA ALIMENTICIA	X		SOCIAL	ESTUDILLO MONTES ASBELLA	EUMA991117MOC S NS03	3,751.21



GOBIERNO DEL ESTADO
DE OAXACA



OAXACA
GOBIERNO DEL ESTADO



BECA ALIMENTICIA	X		SOCIAL	EDUARDO FILOGONIO GARCIA MARTINEZ	GAME030325HMCRRDA0	3,751.21
BECA ALIMENTICIA	X		SOCIAL	DANIELA PINEDA OJEDA	PIOD990816MOCNJNI03	1,894.67
BECA ALIMENTICIA	X		SOCIAL	DAYANNE ANTONIO RODRIGUEZ	ROAD001128MOCDNYA6	1,894.67
BECA ALIMENTICIA	X		SOCIAL	DENNYS MOLINA MUÑOZ	MOMD040220HOCLXNA5	3,751.20
BECA ALIMENTICIA	X		SOCIAL	LUIS DONALDO VAZQUEZ RUIZ	VARL020316HOCZZSA4	1,894.67
BECA ALIMENTICIA	X		SOCIAL	GISELLE LACES MIMIAGA	LAMG000724MOCCMSA9	1,894.67
BECA ALIMENTICIA	X		SOCIAL	JARED ISRAEL ROLDAN GONZÁLEZ	ROGJ010924HOCLNRA8	3,332.89
BECA ALIMENTICIA	X		SOCIAL	JESÚS ALEXIS RAMOS MARTÍNEZ	RAMJ000617HOCMRS8	2,349.00
BECA ALIMENTICIA	X		SOCIAL	NAYELI CANDELARIA OSORIO BAILÓN	OOBN001004MOCSLYA9	3,332.89
BECA ALIMENTICIA	X		SOCIAL	ROXANA TOLEDO MARCOS	TOMR010720MOCLRXA1	3,332.89
BECA ALIMENTICIA	X		SOCIAL	DANIEL EFREN ROJAS FLORES	ROFD011004HOCJLNA4	5,512.73
BECA ALIMENTICIA	X		SOCIAL	ITZEL GARCIA LOPEZ	GALI040129MOCRPTA5	5,512.73
BECA ALIMENTICIA	X		SOCIAL	ANDRE PIÑON RÍOS	PIRA030505HOCXSNA1	5,512.73
BECA ALIMENTICIA	X		SOCIAL	YOLANDA SOSA OGARRIO	SOOY011022MOCSGLA0	5,512.73
BECA ALIMENTICIA	X		SOCIAL	YESENIA AIDA MIGUEL MIGUEL	MIMA000516MOCGGDA1	5,512.73
BECA ALIMENTICIA	X		SOCIAL	FERNELI SANCHEZ GUTIERREZ	SAGF001024HOCNTRA7	3,332.89
BECA ALIMENTICIA	X		SOCIAL	ISAUL SÁNCHEZ RAMOS	SARI041211HOCNMSA2	4,897.00
BECA ALIMENTICIA	X		SOCIAL	ANDREA ISABELLA TREJO MORALES	TEMA041124MOCRRNA5	2,859.64
BECA ALIMENTICIA	X		SOCIAL	MARIA ELSA VELAZQUEZ RIVERA	VERE010804MOCLVLA2	2,859.64
BECA ALIMENTICIA	X		SOCIAL	IVONNE ARELY MARTÍNEZ VANOYE	MAVI000824MTSRNVA0	2,859.64
BECA ALIMENTICIA	X		SOCIAL	OSHIN SALOME SERRANO RODRÍGUEZ	SERO000119MOCRDSA3	2,859.64



GOBIERNO DEL ESTADO
DE OAXACA



OAXACA
GOBIERNO DEL ESTADO



BECA ALIMENTICIA	X		SOCIAL	VICKY DEL CARMEN SANCHEZ GARCIA	SAGV030420MOCNRCA	2,859.64
BECA ALIMENTICIA	X		SOCIAL	CARLOS DANIEL DÍAZ TRUJILLO	DITC000727HOCZRR1	879.18
BECA ALIMENTICIA	X		SOCIAL	GREGORIO VIDAL GARCIA	VIGG030411HOCDRRA6	2,859.64
BECA ALIMENTICIA	X		SOCIAL	SHEILA PEREZ SANCHEZ	PESS001204MOCRNHA9	2,859.64
BECA ALIMENTICIA	X		SOCIAL	DANERI SALVADOR GONZALEZ	SAGD010128HOCLNNA2	2,859.64
BECA ALIMENTICIA	X		SOCIAL	LAURA LOPEZ JARQUIN	LOJL000507MOCPRRA1	2,859.64
BECA ALIMENTICIA	X		SOCIAL	DANIELA CRUZ MENDEZ	CUMA020417MOCRNNA8	274.05
BECA ALIMENTICIA	X		SOCIAL	ANA ROSA HERNÁNDEZ GARCÍA	HEGA050821MOCRRNA4	1,031.87
BECA ALIMENTICIA	X		SOCIAL	NADIA PRUDENTE JERÓNIMO	PUJN051202MOCRRDA5	1,031.87
BECA ALIMENTICIA	X		SOCIAL	ALI CITLALI JIMÉNEZ CUEVA	JICA050603MOCMVL8	1,031.87
BECA ALIMENTICIA	X		SOCIAL	EDUARDO CRISPIN GOMÉZ	CIGE050118HOCRMDA4	361.71
BECA ALIMENTICIA	X		SOCIAL	GABRIELA AZUCENA ZARATE LÓPEZ	ZALG050319MOCRPA7	1,031.87
BECA ALIMENTICIA	X		SOCIAL	ÁNGEL DE JESÚS FLORES JIMÉNEZ	FOJA050426HOCLMNA3	1,031.87
BECA ALIMENTICIA	X		SOCIAL	MARÍA EFIGENIA JIMÉNEZ MARTÍNEZ	JIME050921MOCMRFA7	1,031.87
BECA ALIMENTICIA	X		SOCIAL	VICENTE BURGOA HERNÁNDEZ	BUHV050511HOCRRCA3	1,031.87
BECA ALIMENTICIA	X		SOCIAL	JUAN CARLOS SIBAJA CANTE	SICJ050828HMCBNA2	1,031.87
BECA ALIMENTICIA	X		SOCIAL	MARIA ISABEL MORAN VELAZQUEZ	MOVI011105MOCRLSA2	1,031.87
BECA ALIMENTICIA	X		SOCIAL	IRERI MONSERRAT ORDOÑEZ JARQUÍN	OOJI050426MOCRRRA9	2,888.39
BECA ALIMENTICIA	X		SOCIAL	DAIRA HEIDI MARTINEZ HERNANDEZ	MAHD051216MOCRRRA5	3,243.16
BECA ALIMENTICIA	X		SOCIAL	JEHIELI URAGA SALOMON	UASJ990102MOCRLH03	3,243.16
BECA ALIMENTICIA	X		SOCIAL	CLADISVET CABADILLA GAZGA	CAGC040828MOCBZLA1	1,063.33
BECA ALIMENTICIA	X		SOCIAL	ANAYURITZI CRUZ SOLANO	CUSA051105MOCRLNA4	3,243.16



GOBIERNO DEL ESTADO
DE OAXACA



OAXACA
GOBIERNO DEL ESTADO



BECA ALIMENTICIA	X		SOCIAL	CESAR ANTONIO ESCUDERO CABRERA	EUCC050517HOCBSBA7	1,063.33
BECA ALIMENTICIA	X		SOCIAL	OBED YASIR GUZMAN ROBLES	GURO040607HOCZBBA1	1,063.33
BECA ALIMENTICIA	X		SOCIAL	CHRISTI SCARLET VELASQUEZ AQUINO	VEAC040827MOCLQHA6	1,063.33
BECA ALIMENTICIA	X		SOCIAL	ROCIO VASQUEZ LOPEZ	VALR010706MOCSPCA6	3,243.16
BECA ALIMENTICIA	X		SOCIAL	VIVIANA JARQUIN CONDE	JACV050216MOCRNV4	1,063.33
BECA ALIMENTICIA	X		SOCIAL	GUADALUPE MARTINEZ FUENTES	MAFG050605MOCRNDA4	1,063.33
BECA ALIMENTICIA	X		SOCIAL	VALERIA AISPURU GUTIERREZ	AIGV050727MVZSTLA9	1,063.33
BECA ALIMENTICIA	X		SOCIAL	KAREN ORTIZ LOPEZ	OILK050110MOCRPR1	1,063.33
BECA ALIMENTICIA	X		SOCIAL	DULCE MARÍA ALTO AMADO	AOAD000815MOCLMLA8	1,980.45
BECA ALIMENTICIA	X		SOCIAL	JARED OMAR MARTINEZ SANCHEZ	MASJ050920HOCRNR2	1,202.70
BECA ALIMENTICIA	X		SOCIAL	PERLA PINEDA LÓPEZ	PILP040304MOCNPRA3	1,202.70
BECA ALIMENTICIA	X		SOCIAL	ANDREA GUADALUPE OCEGUERA GUTIERREZ	OEGA050208MOCCTNA5	3,240.06
BECA ALIMENTICIA	X		SOCIAL	DENNISE ADRIANA GARCÍA PÉREZ	GAPD050705MOCRRNA0	1,202.70
BECA ALIMENTICIA	X		SOCIAL	IRVIN MOISES ENRIQUEZ MARTÍNEZ	EIMI050214HOCNRRA3	1,202.70
BECA ALIMENTICIA	X		SOCIAL	MARIANA MENDOZA LÓPEZ	MELM050125MOCNPRA3	1,202.70
BECA ALIMENTICIA	X		SOCIAL	OLGA PAOLA FUENTES BERNAL	FUBO050629MMNRLA2	1,202.70
BECA ALIMENTICIA	X		SOCIAL	ALAN FELICIANO GUTIERREZ SÁNCHEZ	GUSA021230HOCTNLA3	645.25
BECA ALIMENTICIA	X		SOCIAL	ALBERT LÓPEZ LENA	LXCA050104HOCPLB0	1,202.70
BECA ALIMENTICIA	X		SOCIAL	ANABEL RUIZ CASTILLO	RUCA010914MOCZSNA1	1,202.70
BECA ALIMENTICIA	X		SOCIAL	MARY JOSÉ SÁNCHEZ RODRIGUEZ	SARM050523MOCNDRA9	1,202.70
BECA ALIMENTICIA	X		SOCIAL	EVELYN DEL CARMEN TRUJILLO HERNÁNDEZ	TUHE051023MOCRRVA6	1,202.70
BECA ALIMENTICIA	X		SOCIAL	ABIGAIL ORTIZ ESQUEDA	OIEA050902MMCRSBA7	2,526.68
BECA ALIMENTICIA	X		SOCIAL	ANGELA GABRIELA REYES LARA		1856.53
BECA ALIMENTICIA	X		SOCIAL	ANA DANIELA CRUZ MENDEZ	CUMA020417MOCRNNA8	1,856.53



GOBIERNO DEL ESTADO
DE OAXACA



OAXACA
GOBIERNO DEL ESTADO



BECA ALIMENTICIA	X		SOCIAL	ITZELIS LOPEZ JIMENEZ	LOJI011115MOCPMTA1	1,856.53
BECA ALIMENTICIA	X		SOCIAL	SICARU MARGARITA REGALADO PEREZ	REPS050515MOCGRCA1	1,856.53
BECA ALIMENTICIA	X		SOCIAL	DAVID GUADALUPE CASTILLO ESTUDILLO	CAED001222HOCSSVA3	2,179.83
BECA ALIMENTICIA	X		SOCIAL	ESMERALDA DEL ROSARIO AGUILAR DE LOS SANTOS	AUSE010507MOCGNSA6	2,179.83
BECA ALIMENTICIA	X		SOCIAL	MANUEL MARCOS MICHEL	MAMM010601MOCNRCA8	2,037.36
BECA ALIMENTICIA	X		SOCIAL	OSWALDO JAVIER OROZCO CABRERA	OOCO010414HOCRBSA1	2,037.36
BECA ALIMENTICIA	X		SOCIAL	KATIA MAYTE CASTILLO VICENTE	CAVK020502MOCSTCA7	2,037.36
BECA ALIMENTICIA	X		SOCIAL	JOSE MARTIN VAZQUEZ MARTINEZ	VAMM031028HOCZRRRA0	2,037.36
BECA ALIMENTICIA	X		SOCIAL	BLANCA RAQUEL LOPEZ RASGADO	LORB010423MOCPSNA2	2,037.36
BECA ALIMENTICIA	X		SOCIAL	VIANNEY CELA MORALES	CEMV040430MOCLRNA9	2,037.36
BECA ALIMENTICIA	X		SOCIAL	KAREN BRISBANI MIGUEL VASQUEZ	MIVK040601MOCGZRA8	2,037.36
BECA ALIMENTICIA	X		SOCIAL	DULCE MARIA MENDOZA FLORES	MEFD011005MOCNLLA6	2,037.36
BECA ALIMENTICIA	X		SOCIAL	ALDRICH IVAN AZOTLA CASTILLO	AOCA050723HOCZSLA2	2,037.36
BECA ALIMENTICIA	X		SOCIAL	GAEL CASTILLEJOS RASGADO	CARG050420HOCSSLA0	557.44
				TOTAL PAGADO		234,448.00

UNIVERSIDAD DEL ISTMO
 Estado de Situación Financiera Detallado - LDF
 Al 31 de diciembre de 2022 y al 31 de diciembre 2023
 (PESOS)

Concepto	31 de diciembre 2023	31 de diciembre 2022	Concepto	31 de diciembre 2023	31 de diciembre 2022
ACTIVO			PASIVO		
Activo Circulante			Pasivo Circulante		
Efectivo y Equivalentes	26,536,441	14,397,068	Cuentas por Pagar a Corto Plazo	5,449,314	7,620,432
Efectivo	790	0	Servicios Personales por Pagar a Corto Plazo		
Bancos/Tesorería			Proveedores por Pagar a Corto Plazo		
Bancos/Dependencias y Otros	25,408,651	13,384,426	Contratistas por Obras Públicas por Pagar a Corto Plazo	0	0
Inversiones Temporales (Hasta 3 meses)	1,127,001	1,012,642	Participaciones y Aportaciones por Pagar a Corto Plazo		
Fondos con Afectación Específica			Transferencias Otorgadas por Pagar a Corto Plazo	361,602	634,850
Depósitos de Fondos de Terceros en Garantía y/o Administración			Intereses, Comisiones y Otros Gastos de la Deuda Pública por Pagar a Corto Plazo		
Otros Efectivos y Equivalentes			Retenciones y Contribuciones por Pagar a Corto Plazo	4,431,561	3,056,953
Derechos a Recibir Efectivo o Equivalentes	2,685,260	37,639	Devoluciones de la Ley de Ingresos por Pagar a Corto Plazo		
Inversiones Financieras de Corto Plazo			Otras Cuentas por Pagar a Corto Plazo	656,151	3,928,629
Cuentas por Cobrar a Corto Plazo	4,955	998	Documentos por Pagar a Corto Plazo	0	0
Deudores Diversos por Cobrar a Corto Plazo	2,680,306	36,641	Documentos Comerciales por Pagar a Corto Plazo		
Ingresos por Recuperar a Corto Plazo			Documentos con Contratistas por Obras Públicas por Pagar a Corto Plazo		
Deudores por Anticipos de la Tesorería a Corto Plazo			Otros Documentos por Pagar a Corto Plazo		
Préstamos Otorgados a Corto Plazo			Porción a Corto Plazo de la Deuda Pública a Largo Plazo	0	0
Otros Derechos a Recibir Efectivo o Equivalentes a Corto Plazo			Porción a Corto Plazo de la Deuda Pública		
Derechos a Recibir Bienes o Servicios	3,213,216	2,110,503	Porción a Corto Plazo de Arrendamiento Financiero		
Anticipo a Proveedores por Adquisición de Bienes y Prestación de Servicios a Corto Plazo	56,475	309,032	Títulos y Valores a Corto Plazo		
Anticipo a Proveedores por Adquisición de Bienes Inmuebles y Muebles a Corto Plazo			Pasivos Diferidos a Corto Plazo	0	0
Anticipo a Proveedores por Adquisición de Bienes Intangibles a Corto Plazo			Ingresos Cobrados por Adelantado a Corto Plazo		
Anticipo a Contratistas por Obras Públicas a Corto Plazo	3,156,741	1,801,471	Intereses Cobrados por Adelantado a Corto Plazo		
Otros Derechos a Recibir Bienes o Servicios a Corto Plazo			Otros Pasivos Diferidos a Corto Plazo		
Inventarios	0	0	Fondos y Bienes de Terceros en Garantía y/o Administración a Corto Plazo	0	0
Inventario de Mercancías para Venta			Fondos en Garantía a Corto Plazo		
Inventario de Mercancías Terminadas			Fondos en Administración a Corto Plazo		
Inventario de Mercancías en Proceso de Elaboración			Fondos Contingentes a Corto Plazo		
Inventario de Materias Primas, Materiales y Suministros para Producción			Fondos de Fideicomisos, Mandatos y Contratos Análogos a Corto Plazo		
Bienes en Tránsito			Otros Fondos de Terceros en Garantía y/o Administración a Corto Plazo		
Almacenes			Valores y Bienes en Garantía a Corto Plazo		
Estimación por Pérdida o Deterioro de Activos Circulantes	0	0	Provisiones a Corto Plazo	0	0
Estimaciones para Cuentas Incobrables por Derechos a Recibir Efectivo o Equivalentes			Provisión para Demandas y Juicios a Corto Plazo		
Estimación por Deterioro de Inventarios			Provisión para Contingencias a Corto Plazo		
Otros Activos Circulantes	0	0	Otras Provisiones a Corto Plazo		
Valores en Garantía			Otros Pasivos a Corto Plazo	0	0
Bienes en Garantía (excluye depósitos de fondos)			Ingresos por Clasificar		
Bienes Derivados de Embargos, Decomisos, Aseguramientos y Dación en Pago			Recaudación por Participar		
Adquisición con Fondos de Terceros			Otros Pasivos Circulantes		
Total de Activos Circulantes	32,434,917	16,545,210	Total de Pasivos Circulantes	5,449,314	7,620,432
Activo No Circulante			Pasivo No Circulante		
Inversiones Financieras a Largo Plazo			Cuentas por Pagar a Largo Plazo		
Derechos a Recibir Efectivo o Equivalentes a Largo Plazo	145,812	145,812	Documentos por Pagar a Largo Plazo		
Bienes Inmuebles, Infraestructura y Construcciones en Proceso	273,618,676	262,918,045	Deuda Pública a Largo Plazo		
Bienes Muebles	67,884,143	57,666,432	Pasivos Diferidos a Largo Plazo		
Activos Intangibles	3,122,655	3,122,655	Fondos y Bienes de Terceros en Garantía y/o en Administración a Largo Plazo		
Depreciación, Deterioro y Amortización Acumulada de Bienes	-36,786,124	-34,099,291	Provisiones a Largo Plazo		
Activos Diferidos			Total de Pasivos No Circulantes	0	0
Estimación por Pérdida o Deterioro de Activos no Circulantes			Total del Pasivo	5,449,314	7,620,432
Otros Activos no Circulantes			HACIENDA PÚBLICA/PATRIMONIO		
Total de Activos No Circulantes	307,985,162	289,753,653	Hacienda Pública/Patrimonio Contribuido	4,452,160	3,428,459
Total del Activo	340,420,079	306,298,862	Aportaciones		
			Donaciones de Capital	241,000	241,000
			Actualización de la Hacienda Pública/Patrimonio	4,211,160	3,187,459
			Hacienda Pública/Patrimonio Generado	330,518,605	295,249,971
			Resultados del Ejercicio (Ahorro/ Desahorro)	38,581,378	12,228,410
			Resultados de Ejercicios Anteriores	154,735,388	145,819,723
			Revalúos	121,729,539	121,729,539
			Reservas		
			Rectificaciones de Resultados de Ejercicios Anteriores	15,472,300	15,472,300
			Exceso o Insuficiencia en la Actualización de la Hacienda Pública/Patrimonio	0	0
			Resultado por Posición Monetaria		
			Resultado por Tenencia de Activos no Monetarios		
			Total Hacienda Pública/Patrimonio	334,970,765	298,678,430
			Total del Pasivo y Hacienda Pública/Patrimonio	340,420,079	306,298,862

UNIVERSIDAD DEL ISTMO Balance Presupuestario - LDF Del 1 de enero al 31 de diciembre del 2023 (PESOS)			
Concepto	Estimado/ Aprobado	Devengado	Recaudado/ Pagado
A. Ingresos Totales (A = A1+A2+A3)	110,711,358	135,543,315	135,543,315
A1. Ingresos de Libre Disposición	86,444,622	88,512,253	88,364,615
A2. Transferencias Federales Etiquetadas	24,266,736	47,031,062	47,031,062
A3. Financiamiento Neto			
B. Egresos Presupuestarios (B = B1+B2)	110,711,358	135,543,315	135,395,677
B1. Gasto No Etiquetado (sin incluir Amortización de la Deuda Pública)	86,444,622	88,512,253	88,364,615
B2. Gasto Etiquetado (sin incluir Amortización de la Deuda Pública)	24,266,736	47,031,062	47,031,062
C. Remanentes del Ejercicio Anterior (C = C1 + C2)			
C1. Remanentes de Ingresos de Libre Disposición aplicados en el periodo			
C2. Remanentes de Transferencias Federales Etiquetadas aplicados en el periodo			
I. Balance Presupuestario (I = A - B + C)	0	0	0
II. Balance Presupuestario sin Financiamiento Neto (II = I - A3)	0	0	0
III. Balance Presupuestario sin Financiamiento Neto y sin Remanentes del Ejercicio Anterior (III = II - C)	0	0	0

Concepto	Aprobado	Devengado	Pagado
E. Intereses, Comisiones y Gastos de la Deuda (E = E1+E2)	0	0	0
E1. Intereses, Comisiones y Gastos de la Deuda con Gasto No Etiquetado			
E2. Intereses, Comisiones y Gastos de la Deuda con Gasto Etiquetado			
IV. Balance Primario (IV = III + E)	0	0	0

Concepto	Estimado/ Aprobado	Devengado	Recaudado/ Pagado
F. Financiamiento (F = F1 + F2)	0	0	0
F1. Financiamiento con Fuente de Pago de Ingresos de Libre Disposición			
F2. Financiamiento con Fuente de Pago de Transferencias Federales Etiquetadas			
G. Amortización de la Deuda (G = G1 + G2)	0	0	0
G1. Amortización de la Deuda Pública con Gasto No Etiquetado			
G2. Amortización de la Deuda Pública con Gasto Etiquetado			
A3. Financiamiento Neto (A3 = F - G)	0	0	0

Concepto	Estimado/ Aprobado	Devengado	Recaudado/ Pagado
A1. Ingresos de Libre Disposición	86,444,622	88,512,253	88,364,615
A3.1 Financiamiento Neto con Fuente de Pago de Ingresos de Libre Disposición (A3.1 = F1 - G1)	0	0	0
F1. Financiamiento con Fuente de Pago de Ingresos de Libre Disposición	0	0	0
G1. Amortización de la Deuda Pública con Gasto No Etiquetado	0	0	0
B1. Gasto No Etiquetado (sin incluir Amortización de la Deuda Pública)	86,444,622	88,512,253	88,364,615
C1. Remanentes de Ingresos de Libre Disposición aplicados en el periodo			
V. Balance Presupuestario de Recursos Disponibles (V = A1 + A3.1 - B1 + C1)	0	0	0
VI. Balance Presupuestario de Recursos Disponibles sin Financiamiento Neto (VI = V - A3.1)	0	0	0

Concepto	Estimado/ Aprobado	Devengado	Recaudado/ Pagado
A2. Transferencias Federales Etiquetadas	24,266,736	47,031,062	47,031,062
A3.2 Financiamiento Neto con Fuente de Pago de Transferencias Federales Etiquetadas (A3.2 = F2 - G2)	0	0	0
F2. Financiamiento con Fuente de Pago de Transferencias Federales Etiquetadas			
G2. Amortización de la Deuda Pública con Gasto Etiquetado			
B2. Gasto Etiquetado (sin incluir Amortización de la Deuda Pública)	24,266,736	47,031,062	47,031,062
C2. Remanentes de Transferencias Federales Etiquetadas aplicados en el periodo			
VII. Balance Presupuestario de Recursos Etiquetados (VII = A2 + A3.2 - B2 + C2)	0	0	0
VIII. Balance Presupuestario de Recursos Etiquetados sin Financiamiento Neto (VIII = VII - A3.2)	0	0	0

UNIVERSIDAD DEL ISTMO
 Estado Analítico de Ingreso Detallado - LDF
 Del 1 de enero al 31 de diciembre del 2023
 (PESOS)

Concepto	Ingreso					Diferencia
	Estimado	Ampliaciones/ (Reducciones)	Modificado	Devengado	Recaudado	
Ingresos de Libre Disposición						
A. Impuestos						
B. Cuotas y Aportaciones de Seguridad Social						
C. Contribuciones de Mejoras						
D. Derechos			0	0	0	0
E. Productos						
F. Aprovechamientos						
G. Ingresos por Ventas de Bienes y Servicios						
H. Participaciones (H=h1+h2+h3+h4+h5+h6+h7+h8+h9+h10+h11)						
h1) Fondo General de Participaciones						
h2) Fondo de Fomento Municipal						
h3) Fondo de Fiscalización y Recaudación						
h4) Fondo de Compensación						
h5) Fondo de Extracción de Hidrocarburos						
h6) Impuesto Especial Sobre Producción y Servicios						
h7) 0.136% de la Recaudación Federal Participable						
h8) 3.17% Sobre Extracción de Petróleo						
h9) Gasolinas y Diésel						
h10) Fondo del Impuesto Sobre la Renta						
h11) Fondo de Estabilización de los Ingresos de las Entidades Federativas						
I. Incentivos Derivados de la Colaboración Fiscal (I=i1+i2+i3+i4+i5)						
i1) Tenencia o Uso de Vehículos						
i2) Fondo de Compensación ISAN						
i3) Impuesto Sobre Automóviles Nuevos						
i4) Fondo de Compensación de Repecos-Intermedios						
i5) Otros Incentivos Económicos						
J. Transferencias	86,444,622	-877,111	85,567,511	85,567,511	85,419,873	147,638
K. Convenios		2,761,479	2,761,479	2,761,479	2,761,479	0
k1) Otros Convenios y Subsidios						
L. Otros Ingresos de Libre Disposición (L=l1+l2)		183,264	183,264	183,264	183,264	
l1) Participaciones en Ingresos Locales						
l2) Otros Ingresos de Libre Disposición		183,264	183,264	183,264	183,264	
I. Total de Ingresos de Libre Disposición (I=A+B+C+D+E+F+G+H+I+J+K+L)	86,444,622	2,067,632	88,512,253	88,512,253	88,364,615	147,638
Ingresos Excedentes de Ingresos de Libre Disposición						
Transferencias Federales Etiquetadas						
A. Aportaciones (A=a1+a2+a3+a4+a5+a6+a7+a8)						
a1) Fondo de Aportaciones para la Nómina Educativa y Gasto Operativo						
a2) Fondo de Aportaciones para los Servicios de Salud						
a3) Fondo de Aportaciones para la Infraestructura Social						
a4) Fondo de Aportaciones para el Fortalecimiento de los Municipios y de las Demarcaciones Territoriales del Distrito Federal						
a5) Fondo de Aportaciones Múltiples						
a6) Fondo de Aportaciones para la Educación Tecnológica y de Adultos						
a7) Fondo de Aportaciones para la Seguridad Pública de los Estados y del Distrito Federal						
a8) Fondo de Aportaciones para el Fortalecimiento de las Entidades Federativas						
B. Convenios (B=b1+b2+b3+b4)						
b1) Convenios de Protección Social en Salud						
b2) Convenios de Descentralización						
b3) Convenios de Reasignación						
b4) Otros Convenios y Subsidios						
C. Fondos Distintos de Aportaciones (C=c1+c2)						
c1) Fondo para Entidades Federativas y Municipios Productores de Hidrocarburos						
c2) Fondo Minero						
D. Transferencias, Subsidios y Subvenciones, y Pensiones y Jubilaciones						
E. Otras Transferencias Federales Etiquetadas	24,266,736	48,764,574	73,031,310	47,031,062	47,031,004	26,000,306
II. Total de Transferencias Federales Etiquetadas (II = A + B + C + D + E)	24,266,736	48,764,574	73,031,310	47,031,062	47,031,004	26,000,306
III. Ingresos Derivados de Financiamientos (III = A)						
A. Ingresos Derivados de Financiamientos						
IV. Total de Ingresos (IV = I + II + III)	110,711,358	50,832,205	161,543,563	135,543,315	135,543,315	26,147,944
Datos Informativos						
1. Ingresos Derivados de Financiamientos con Fuente de Pago de Ingresos de Libre Disposición						
2. Ingresos Derivados de Financiamientos con Fuente de Pago de Transferencias Federales Etiquetadas						
3. Ingresos Derivados de Financiamientos (3 = 1 + 2)						

UNIVERSIDAD DEL ISTMO Informe Analítico de la Deuda Pública y Otros Pasivos - LDF Del 1 de enero al 31 de diciembre del 2023 (PESOS)							
Denominación de la Deuda Pública y Otros Pasivos	Saldo al 31 de diciembre de 2022 (d)	Disposiciones del Periodo (e)	Amortizaciones del Periodo (f)	Revaluaciones, Reclasificaciones y Otros Ajustes (g)	Saldo Final del Periodo (h) h=d+e-f+g	Pago de Intereses del Periodo (i)	Pago de Comisiones y demás costos asociados durante el Periodo (j)
1. Deuda Pública (I=A+B)							
A. Corto Plazo (A=a1+a2+a3)							
a1) Instituciones de Crédito							
a2) Títulos y Valores							
a3) Arrendamientos Financieros							
B. Largo Plazo (B=b1+b2+b3)							
b1) Instituciones de Crédito							
b2) Títulos y Valores							
b3) Arrendamientos Financieros							
2. Otros Pasivos	7,620,432	224,449,127	226,620,245	0	5,449,314		
3. Total de la Deuda Pública y Otros Pasivos (3=1+2)	7,620,432	224,449,127	226,620,245	0	5,449,314		
4. Deuda Contingente ¹ (Informativo)							
A. Deuda Contingente 1							
B. Deuda Contingente 2							
C. Deuda Contingente XX							
5. Valor de Instrumentos Bono Cupón Cero ² (Informativo)							
A. Instrumento Bono Cupón Cero 1							
B. Instrumento Bono Cupón Cero 2							
C. Instrumento Bono Cupón Cero XX							

¹ Se refiere a cualquier financiamiento sin fuente o garantía de pago definida, que sea asumida de manera solidaria o subsidiaria por las Entidades Federativas con sus Municipios, organismos descentralizados y empresas de participación estatal mayoritaria y fideicomisos, locales o municipales, y por los Municipios con sus respectivos organismos descentralizados y empresas de participación municipal mayoritaria.

² Se refiere al valor del Bono Cupón Cero que resolda el pago de los créditos asociados al mismo (Activo).

Obligaciones a Corto Plazo (k)	Monto Contratado (l)	Plazo Pactado (m)	Tasa de Interés (n)	Comisiones y Costos Relacionados (o)	Tasa Efectiva (p)
6. Obligaciones a Corto Plazo (Informativo)					
A. Crédito 1					
B. Crédito 2					
C. Crédito XX					

UNIVERSIDAD DEL ISTMO Informe Analítico de Obligaciones Diferentes de Financiamientos -LDF Del 1 de enero al 31 de diciembre del 2023 (PESOS)										
Denominación de las Obligaciones Diferentes de Financiamiento (c)	Fecha del Contrato (d)	Fecha de Inicio de operación del proyecto (e)	Fecha de vencimiento (f)	Monto de la Inversión pactado (g)	Plazo pactado (h)	Monto promedio mensual del pago de la contraprestación (i)	Monto promedio mensual del pago de la contraprestación correspondiente al pago de Inversión (j)	Monto pagado de la Inversión al 30 de septiembre de 2023 (k)	Monto pagado de la Inversión actualizado al 30 de septiembre de 2023 (l)	Saldo pendiente por pagar de la Inversión al 30 de septiembre de 2023 (m = g - l)
<div style="border: 1px solid black; padding: 20px; width: fit-content; margin: 0 auto;"> <p style="font-size: 48px; margin: 0;">No aplica</p> </div>										
A. Asociaciones Público Privadas (APP's) (A=a+b+c+d)										
a) APP 1										
b) APP 2										
c) APP 3										
d) APP XX										
B. Otros Instrumentos (B=a+b+c+d)										
a) Otro Instrumento 1										
b) Otro Instrumento 2										
c) Otro Instrumento 3										
d) Otro Instrumento XX										
C. Total de Obligaciones Diferentes de Financiamiento (C=A+B)										

UNIVERSIDAD DEL ISTMO
Estado Analítico del Ejercicio del Presupuesto de Egresos Detallado - LDF
Clasificación por Objeto del Gasto (Capítulo y Concepto)
Del 1 de enero al 31 de diciembre del 2023
(PESOS)

Concepto	Egresos					Subejercicio
	Aprobado	Ampliaciones/ (Reducciones)	Modificado	Devengado	Pagado	
I. Gasto No Etiquetado (I=A+B+C+D+E+F+G+H+I)	86,444,622	2,067,631	88,512,253	88,512,253	88,364,615	0
A. Servicios Personales (A=a1+a2+a3+a4+a5+a6+a7)	0	0	0	0	0	0
a1) Remuneraciones al Personal de Carácter Permanente	0	0	0	0	0	0
a2) Remuneraciones al Personal de Carácter Transitorio	0	0	0	0	0	0
a3) Remuneraciones Adicionales y Especiales	0	0	0	0	0	0
a4) Seguridad Social	0	0	0	0	0	0
a5) Otras Prestaciones Sociales y Económicas	0	0	0	0	0	0
a6) Previsiones	0	0	0	0	0	0
a7) Pago de Estímulos a Servidores Públicos	0	0	0	0	0	0
B. Materiales y Suministros (B=b1+b2+b3+b4+b5+b6+b7+b8+b9)	0	0	0	0	0	0
b1) Materiales de Administración, Emisión de Documentos y Artículos Oficiales	0	0	0	0	0	0
b2) Alimentos y Utensilios	0	0	0	0	0	0
b3) Materias Primas y Materiales de Producción y Comercialización	0	0	0	0	0	0
b4) Materiales y Artículos de Construcción y de Reparación	0	0	0	0	0	0
b5) Productos Químicos, Farmacéuticos y de Laboratorio	0	0	0	0	0	0
b6) Combustibles, Lubricantes y Aditivos	0	0	0	0	0	0
b7) Vestuario, Blancos, Prendas de Protección y Artículos Deportivos	0	0	0	0	0	0
b8) Materiales y Suministros Para Seguridad	0	0	0	0	0	0
b9) Herramientas, Refacciones y Accesorios Menores	0	0	0	0	0	0
C. Servicios Generales (C=c1+c2+c3+c4+c5+c6+c7+c8+c9)	0	0	0	0	0	0
c1) Servicios Básicos	0	0	0	0	0	0
c2) Servicios de Arrendamiento	0	0	0	0	0	0
c3) Servicios Profesionales, Científicos, Técnicos y Otros Servicios	0	0	0	0	0	0
c4) Servicios Financieros, Bancarios y Comerciales	0	0	0	0	0	0
c5) Servicios de Instalación, Reparación, Mantenimiento y Conservación	0	0	0	0	0	0
c6) Servicios de Comunicación Social y Publicidad	0	0	0	0	0	0
c7) Servicios de Traslado y Viáticos	0	0	0	0	0	0
c8) Servicios Oficiales	0	0	0	0	0	0
c9) Otros Servicios Generales	0	0	0	0	0	0
D. Transferencias, Asignaciones, Subsidios y Otras Ayudas (D=d1+d2+d3+d4+d5+d6+d7)	86,444,622	-693,848	85,750,774	85,750,774	85,603,136	0
d1) Transferencias Internas y Asignaciones al Sector Público	86,444,622	-877,111	85,567,511	85,567,511	85,419,873	0
d2) Transferencias al Resto del Sector Público	0	183,264	183,264	183,264	183,264	0
d3) Subsidios y Subvenciones	0	0	0	0	0	0
d4) Ayudas Sociales	0	0	0	0	0	0
d5) Pensiones y Jubilaciones	0	0	0	0	0	0
d6) Transferencias a Fideicomisos, Mandatos y Otros Análogos	0	0	0	0	0	0
d7) Transferencias a la Seguridad Social	0	0	0	0	0	0
d8) Donativos	0	0	0	0	0	0
d9) Transferencias al Exterior	0	0	0	0	0	0
E. Bienes Muebles, Inmuebles e Intangibles (E=e1+e2+e3+e4+e5+e6+e7+e8+e9)	0	0	0	0	0	0
e1) Mobiliario y Equipo de Administración	0	0	0	0	0	0
e2) Mobiliario y Equipo Educativo y Recreativo	0	0	0	0	0	0
e3) Equipo e Instrumental Médico y de Laboratorio	0	0	0	0	0	0
e4) Vehículos y Equipo de Transporte	0	0	0	0	0	0
e5) Equipo de Defensa y Seguridad	0	0	0	0	0	0
e6) Maquinaria, Otros Equipos y Herramientas	0	0	0	0	0	0
e7) Activos Biológicos	0	0	0	0	0	0
e8) Bienes Inmuebles	0	0	0	0	0	0
e9) Activos Intangibles	0	0	0	0	0	0
F. Inversión Pública (F=f1+f2+f3)	0	0	0	0	0	0
f1) Obra Pública en Bienes de Dominio Público	0	0	0	0	0	0
f2) Obra Pública en Bienes Propios	0	0	0	0	0	0
f3) Proyectos Productivos y Acciones de Fomento	0	0	0	0	0	0
G. Inversiones Financieras y Otras Provisiones (G=g1+g2+g3+g4+g5+g6+g7)	0	0	0	0	0	0
g1) Inversiones Para el Fomento de Actividades Productivas	0	0	0	0	0	0
g2) Acciones y Participaciones de Capital	0	0	0	0	0	0
g3) Compra de Títulos y Valores	0	0	0	0	0	0
g4) Concesión de Préstamos	0	0	0	0	0	0
g5) Inversiones en Fideicomisos, Mandatos y Otros Análogos	0	0	0	0	0	0
Fideicomiso de Desastres Naturales (Informativo)	0	0	0	0	0	0
g6) Otras Inversiones Financieras	0	0	0	0	0	0
g7) Provisiones para Contingencias y Otras Erogaciones Especiales	0	0	0	0	0	0
H. Participaciones y Aportaciones (H=h1+h2+h3)	0	2,761,479	2,761,479	2,761,479	2,761,479	0
h1) Participaciones	0	0	0	0	0	0
h2) Aportaciones	0	0	0	0	0	0
h3) Convenios	0	2,761,479	2,761,479	2,761,479	2,761,479	0
I. Deuda Pública (I=i1+i2+i3+i4+i5+i6+i7)	0	0	0	0	0	0
i1) Amortización de la Deuda Pública	0	0	0	0	0	0
i2) Intereses de la Deuda Pública	0	0	0	0	0	0
i3) Comisiones de la Deuda Pública	0	0	0	0	0	0
i4) Gastos de la Deuda Pública	0	0	0	0	0	0
i5) Costo por Coberturas	0	0	0	0	0	0
i6) Apoyos Financieros	0	0	0	0	0	0
i7) Adeudos de Ejercicios Fiscales Anteriores (ADEFAS)	0	0	0	0	0	0

Concepto	Egresos					Subejercicio
	Aprobado	Ampliaciones/ (Reducciones)	Modificado	Devengado	Pagado	
II. Gasto Etiquetado (II=A+B+C+D+E+F+G+H+I)	24,266,736	48,764,574	73,031,310	47,031,062	47,031,004	26,000,248
A. Servicios Personales (A=a1+a2+a3+a4+a5+a6+a7)	0	0	0	0	0	0
a1) Remuneraciones al Personal de Carácter Permanente	0	0	0	0	0	0
a2) Remuneraciones al Personal de Carácter Transitorio	0	0	0	0	0	0
a3) Remuneraciones Adicionales y Especiales	0	0	0	0	0	0
a4) Seguridad Social	0	0	0	0	0	0
a5) Otras Prestaciones Sociales y Económicas	0	0	0	0	0	0
a6) Previsiones	0	0	0	0	0	0
a7) Pago de Estímulos a Servidores Públicos	0	0	0	0	0	0
B. Materiales y Suministros (B=b1+b2+b3+b4+b5+b6+b7+b8+b9)	0	0	0	0	0	0
b1) Materiales de Administración, Emisión de Documentos y Artículos Oficiales	0	0	0	0	0	0
b2) Alimentos y Utensilios	0	0	0	0	0	0
b3) Materias Primas y Materiales de Producción y Comercialización	0	0	0	0	0	0
b4) Materiales y Artículos de Construcción y de Reparación	0	0	0	0	0	0
b5) Productos Químicos, Farmacéuticos y de Laboratorio	0	0	0	0	0	0
b6) Combustibles, Lubricantes y Aditivos	0	0	0	0	0	0
b7) Vestuario, Blancos, Prendas de Protección y Artículos Deportivos	0	0	0	0	0	0
b8) Materiales y Suministros Para Seguridad	0	0	0	0	0	0
b9) Herramientas, Refacciones y Accesorios Menores	0	0	0	0	0	0
C. Servicios Generales (C=c1+c2+c3+c4+c5+c6+c7+c8+c9)	0	0	0	0	0	0
c1) Servicios Básicos	0	0	0	0	0	0
c2) Servicios de Arrendamiento	0	0	0	0	0	0
c3) Servicios Profesionales, Científicos, Técnicos y Otros Servicios	0	0	0	0	0	0
c4) Servicios Financieros, Bancarios y Comerciales	0	0	0	0	0	0
c5) Servicios de Instalación, Reparación, Mantenimiento y Conservación	0	0	0	0	0	0
c6) Servicios de Comunicación Social y Publicidad	0	0	0	0	0	0
c7) Servicios de Traslado y Viáticos	0	0	0	0	0	0
c8) Servicios Oficiales	0	0	0	0	0	0
c9) Otros Servicios Generales	0	0	0	0	0	0
D. Transferencias, Asignaciones, Subsidios y Otras Ayudas (D=d1+d2+d3+d4+d5+d6+d7)	24,266,736	-303,720	23,963,016	23,786,085	23,786,027	176,931
d1) Transferencias Internas y Asignaciones al Sector Público	24,032,288	-303,720	23,728,568	23,551,637	23,551,579	176,931
d2) Transferencias al Resto del Sector Público	0	0	0	0	0	0
d3) Subsidios y Subvenciones	0	0	0	0	0	0
d4) Ayudas Sociales	234,448	0	234,448	234,448	234,448	0
d5) Pensiones y Jubilaciones	0	0	0	0	0	0
d6) Transferencias a Fideicomisos, Mandatos y Otros Análogos	0	0	0	0	0	0
d7) Transferencias a la Seguridad Social	0	0	0	0	0	0
d8) Donativos	0	0	0	0	0	0
d9) Transferencias al Exterior	0	0	0	0	0	0
E. Bienes Muebles, Inmuebles e Intangibles (E=e1+e2+e3+e4+e5+e6+e7+e8+e9)	0	18,717,509	18,717,509	9,194,010	9,194,010	9,523,499
e1) Mobiliario y Equipo de Administración	0	2,660,151	2,660,151	2,385,151	2,385,151	275,000
e2) Mobiliario y Equipo Educativo y Recreativo	0	271,145	271,145	237,642	237,642	33,503
e3) Equipo e Instrumental Médico y de Laboratorio	0	4,436,659	4,436,659	3,163,281	3,163,281	1,273,379
e4) Vehículos y Equipo de Transporte	0	0	0	0	0	0
e5) Equipo de Defensa y Seguridad	0	0	0	0	0	0
e6) Maquinaria, Otros Equipos y Herramientas	0	11,349,554	11,349,554	3,407,937	3,407,937	7,941,617
e7) Activos Biológicos	0	0	0	0	0	0
e8) Bienes Inmuebles	0	0	0	0	0	0
e9) Activos Intangibles	0	0	0	0	0	0
F. Inversión Pública (F=f1+f2+f3)	0	30,350,785	30,350,785	14,050,967	14,050,967	16,299,818
f1) Obra Pública en Bienes de Dominio Público	0	30,350,785	30,350,785	14,050,967	14,050,967	16,299,818
f2) Obra Pública en Bienes Propios	0	0	0	0	0	0
f3) Proyectos Productivos y Acciones de Fomento	0	0	0	0	0	0
G. Inversiones Financieras y Otras Provisiones (G=g1+g2+g3+g4+g5+g6+g7)	0	0	0	0	0	0
g1) Inversiones Para el Fomento de Actividades Productivas	0	0	0	0	0	0
g2) Acciones y Participaciones de Capital	0	0	0	0	0	0
g3) Compra de Títulos y Valores	0	0	0	0	0	0
g4) Concesión de Préstamos	0	0	0	0	0	0
g5) Inversiones en Fideicomisos, Mandatos y Otros Análogos	0	0	0	0	0	0
Fideicomiso de Desastres Naturales (Informativo)	0	0	0	0	0	0
g6) Otras Inversiones Financieras	0	0	0	0	0	0
g7) Provisiones para Contingencias y Otras Erogaciones Especiales	0	0	0	0	0	0
H. Participaciones y Aportaciones (H=h1+h2+h3)	0	0	0	0	0	0
h1) Participaciones	0	0	0	0	0	0
h2) Aportaciones	0	0	0	0	0	0
h3) Convenios	0	0	0	0	0	0
I. Deuda Pública (I=i1+i2+i3+i4+i5+i6+i7)	0	0	0	0	0	0
i1) Amortización de la Deuda Pública	0	0	0	0	0	0
i2) Intereses de la Deuda Pública	0	0	0	0	0	0
i3) Comisiones de la Deuda Pública	0	0	0	0	0	0
i4) Gastos de la Deuda Pública	0	0	0	0	0	0
i5) Costo por Coberturas	0	0	0	0	0	0
i6) Apoyos Financieros	0	0	0	0	0	0
i7) Adeudos de Ejercicios Fiscales Anteriores (ADEFAS)	0	0	0	0	0	0
III. Total de Egresos (III = I + II)	110,711,358	50,832,205	161,543,563	135,543,315	135,395,619	26,000,248

UNIVERSIDAD DEL ISTMO						
Estado Análítico del Ejercicio del Presupuesto de Egresos Detallado - LDF						
Clasificación Administrativa						
Del 1 de enero al 31 de diciembre del 2023						
(PESOS)						
Concepto	Egresos					Subejercicio
	Aprobado	Ampliaciones/ (Reducciones)	Modificado	Devengado	Pagado	
I. Gasto No Etiquetado	86,444,622	2,067,631	88,512,253	88,512,253	88,364,615	0
NOMBRE DEL EJECUTOR DEL GASTO	86,444,622	2,067,631	88,512,253	88,512,253	88,364,615	0
II. Gasto Etiquetado	24,266,736	48,764,574	73,031,310	47,031,062	47,031,004	26,000,248
NOMBRE DEL EJECUTOR DEL GASTO	24,266,736	48,764,574	73,031,310	47,031,062	47,031,004	26,000,248
III. Total de Egresos (III = I + II)	110,711,358	50,832,205	161,543,563	135,543,315	135,395,619	26,000,248

UNIVERSIDAD DEL ISTMO
Estado Analfítico del Ejercicio del Presupuesto de Egresos Detallado - LDF
Clasificación Funcional (Finalidad y Función)
Del 1 de enero al 31 de diciembre del 2023
(PESOS)

Concepto	Egresos					Subejercicio
	Aprobado	Ampliaciones/ (Reducciones)	Modificado	Devengado	Pagado	
I. Gasto No Etiquetado (I=A+B+C+D)	86,444,622	2,067,631	88,512,253	88,512,253	88,364,615	0
A. Gobierno (A=a1+a2+a3+a4+a5+a6+a7+a8)	86,444,622	2,067,631	88,512,253	88,512,253	88,364,615	0
a1) Legislación	0	0	0	0	0	0
a2) Justicia	0	0	0	0	0	0
a3) Coordinación de la Política de Gobierno	0	0	0	0	0	0
a4) Relaciones Exteriores	0	0	0	0	0	0
a5) Asuntos Financieros y Hacendarios	0	0	0	0	0	0
a6) Seguridad Nacional	0	0	0	0	0	0
a7) Asuntos de Orden Público y de Seguridad Interior	0	0	0	0	0	0
a8) Otros Servicios Generales	0	0	0	0	0	0
B. Desarrollo Social (B=b1+b2+b3+b4+b5+b6+b7)	86,444,622	2,067,631	88,512,253	88,512,253	88,364,615	0
b1) Protección Ambiental	0	0	0	0	0	0
b2) Vivienda y Servicios a la Comunidad	0	0	0	0	0	0
b3) Salud	0	0	0	0	0	0
b4) Recreación, Cultura y Otras Manifestaciones Sociales	0	0	0	0	0	0
b5) Educación	86,444,622	2,067,631	88,512,253	88,512,253	88,364,615	0
b6) Protección Social	0	0	0	0	0	0
b7) Otros Asuntos Sociales	0	0	0	0	0	0
C. Desarrollo Económico (C=c1+c2+c3+c4+c5+c6+c7+c8+c9)	0	0	0	0	0	0
c1) Asuntos Económicos, Comerciales y Laborales en	0	0	0	0	0	0
c2) Agropecuaria, Silvicultura, Pesca y Caza	0	0	0	0	0	0
c3) Combustibles y Energía	0	0	0	0	0	0
c4) Minería, Manufacturas y Construcción	0	0	0	0	0	0
c5) Transporte	0	0	0	0	0	0
c6) Comunicaciones	0	0	0	0	0	0
c7) Turismo	0	0	0	0	0	0
c8) Ciencia, Tecnología e Innovación	0	0	0	0	0	0
c9) Otras Industrias y Otros Asuntos Económicos	0	0	0	0	0	0
D. Otras No Clasificadas en Funciones Anteriores(D=d1+d2+d3+d4)	0	0	0	0	0	0
d1) Transacciones de la Deuda Pública / Costo Financiero de la Deuda	0	0	0	0	0	0
d2) Transferencias, Participaciones y Aportaciones Entre Diferentes Niveles y Ordenes de Gobierno	0	0	0	0	0	0
d3) Saneamiento del Sistema Financiero	0	0	0	0	0	0
d4) Adeudos de Ejercicios Fiscales Anteriores	0	0	0	0	0	0
II. Gasto Etiquetado (II=A+B+C+D)	24,266,736	48,764,574	73,031,310	47,031,062	47,031,004	26,000,248
A. Gobierno (A=a1+a2+a3+a4+a5+a6+a7+a8)	0	0	0	0	0	0
a1) Legislación	0	0	0	0	0	0
a2) Justicia	0	0	0	0	0	0
a3) Coordinación de la Política de Gobierno	0	0	0	0	0	0
a4) Relaciones Exteriores	0	0	0	0	0	0
a5) Asuntos Financieros y Hacendarios	0	0	0	0	0	0
a6) Seguridad Nacional	0	0	0	0	0	0
a7) Asuntos de Orden Público y de Seguridad Interior	0	0	0	0	0	0
a8) Otros Servicios Generales	0	0	0	0	0	0
B. Desarrollo Social (B=b1+b2+b3+b4+b5+b6+b7)	24,266,736	48,764,574	73,031,310	47,031,062	47,031,004	26,000,248
b1) Protección Ambiental	0	0	0	0	0	0
b2) Vivienda y Servicios a la Comunidad	0	0	0	0	0	0
b3) Salud	0	0	0	0	0	0
b4) Recreación, Cultura y Otras Manifestaciones Sociales	0	0	0	0	0	0
b5) Educación	24,266,736	48,764,574	73,031,310	47,031,062	47,031,004	26,000,248
b6) Protección Social	0	0	0	0	0	0
b7) Otros Asuntos Sociales	0	0	0	0	0	0
C. Desarrollo Económico (C=c1+c2+c3+c4+c5+c6+c7+c8+c9)	0	0	0	0	0	0
c1) Asuntos Económicos, Comerciales y Laborales en	0	0	0	0	0	0
c2) Agropecuaria, Silvicultura, Pesca y Caza	0	0	0	0	0	0
c3) Combustibles y Energía	0	0	0	0	0	0
c4) Minería, Manufacturas y Construcción	0	0	0	0	0	0
c5) Transporte	0	0	0	0	0	0
c6) Comunicaciones	0	0	0	0	0	0
c7) Turismo	0	0	0	0	0	0
c8) Ciencia, Tecnología e Innovación	0	0	0	0	0	0
c9) Otras Industrias y Otros Asuntos Económicos	0	0	0	0	0	0
D. Otras No Clasificadas en Funciones Anteriores (D=d1+d2+d3+d4)	0	0	0	0	0	0
d1) Transacciones de la Deuda Pública / Costo Financiero de la Deuda	0	0	0	0	0	0
d2) Transferencias, Participaciones y Aportaciones Entre Diferentes Niveles y Ordenes de Gobierno	0	0	0	0	0	0
d3) Saneamiento del Sistema Financiero	0	0	0	0	0	0
d4) Adeudos de Ejercicios Fiscales Anteriores	0	0	0	0	0	0
III. Total de Egresos (III = I + II)	110,711,358	50,832,205	161,543,563	135,543,315	135,395,619	26,000,248

UNIVERSIDAD DEL ISTMO						
Estado Analítico del Ejercicio del Presupuesto de Egresos Detallado - LDF						
Clasificación de Servicios Personales por Categoría						
Del 1 de enero al 31 de diciembre del 2023						
(PESOS)						
Concepto	Egresos					Subejercicio
	Aprobado	Ampliaciones/ (Reducciones)	Modificado	Devengado	Pagado	
I. Gasto No Etiquetado (I=A+B+C+D+E+F)	86,444,622	2,067,631	88,512,253	88,512,253	88,364,615	0
A. Personal Administrativo						0
B. Magisterio	86,444,622	2,054,565	88,499,187	88,499,187	88,351,549	0
C. Servicios de Salud (C=c1+c2)	0	0	0	0	0	0
c1) Personal Administrativo						0
c2) Personal Médico, paramédico y afín						0
D. Seguridad Pública						0
E. Gastos asociados a la implementación de nuevas leyes federales o reformas a las mismas (E=e1+e2)	0	0	0	0	0	0
e1) Nombre del Programa o Ley 1						0
e2) Nombre del Programa o Ley 2						0
F. Sentencias laborales definitivas		13,066	13,066	13,066	13,066	0
II. Gasto Etiquetado (I=A+B+C+D+E+F)	11,026,075	-877,111	10,148,964	10,148,964	10,148,964	0
A. Personal Administrativo						0
B. Magisterio	11,026,075	-877,111	10,148,964	10,148,964	10,148,964	0
C. Servicios de Salud (C=c1+c2)	0	0	0	0	0	0
c1) Personal Administrativo						0
c2) Personal Médico, paramédico y afín						0
D. Seguridad Pública						0
E. Gastos asociados a la implementación de nuevas leyes federales o reformas a las mismas (E=e1+e2)	0	0	0	0	0	0
e1) Nombre del Programa o Ley 1						0
e2) Nombre del Programa o Ley 2						0
F. Sentencias laborales definitivas						0
III. Total de Gasto en Servicios Personales (III = I + II)	97,470,697	1,190,520	98,661,217	98,661,217	98,513,579	0



UNIVERSIDAD DEL ISTMO Informe sobre Estudios Actuariales - LDF					
	Pensiones y jubilaciones	Salud	Riesgos de trabajo	Invalidez y vida	Otras prestaciones sociales
<p>Tipo de Sistema Prestación laboral o Fondo general para trabajadores del estado o municipio Beneficio definido, Contribución definida o Mixto</p> <p>Población afiliada Activos Edad máxima Edad mínima Edad promedio Pensionados y Jubilados Edad máxima Edad mínima Edad promedio Beneficiarios Promedio de años de servicio (trabajadores activos) Aportación individual al plan de pensión como % del salario Aportación del ente público al plan de pensión como % del salario Crecimiento esperado de los pensionados y jubilados (como %) Crecimiento esperado de los activos (como %) Edad de Jubilación o Pensión Esperanza de vida</p> <p>Ingresos del Fondo Ingresos Anuales al Fondo de Pensiones</p> <p>Nómina anual Activos Pensionados y Jubilados Beneficiarios de Pensionados y Jubilados</p> <p>Monto mensual por pensión Máximo Mínimo Promedio</p> <p>Monto de la reserva</p> <p>Valor presente de las obligaciones Pensiones y Jubilaciones en curso de pago Generación actual Generaciones futuras</p> <p>Valor presente de las contribuciones asociadas a los sueldos futuros de cotización Generación actual Generaciones futuras</p> <p>Valor presente de aportaciones futuras Generación actual Generaciones futuras Otros Ingresos</p> <p>Déficit/superávit actuarial Generación actual Generaciones futuras</p> <p>Periodo de suficiencia Año de descapitalización Tasa de rendimiento</p> <p>Estudio actuarial Año de elaboración del estudio actuarial Empresa que elaboró el estudio actuarial</p>					



GOBIERNO DEL ESTADO
DE OAXACA

UNIVERSIDAD DEL MAR

(Entidades Paraestatales y Fideicomisos No Empresariales y No Financieros)

UR: 548 UNIVERSIDAD DEL MAR RESULTADOS GENERALES

La Universidad del Mar actualmente cuenta con Doscientos cincuenta y tres Profesores Investigadores de Tiempo Completo, Ochenta y tres con grado de Doctorado, Ciento Veintinueve con Maestría y Cuarenta y uno con Licenciatura; Cincuenta y siete de ellos pertenecen al Sistema Nacional de Investigadores, de los cuales Diecinueve son candidatos, Treinta y ocho cuenta con el reconocimiento, así mismo se informa que la Licenciatura de Biología Marina cuentan con nivel Uno ante los Comités Interinstitucionales para la Evaluación de la Educación Superior (CIEES) como programa educativo de calidad.

Respecto a los programas educativos de posgrado (PEP) actualmente seis están reconocidos por su buena calidad en el Programa Nacional de Posgrado de Calidad CONACYT, la Maestría en Ciencias Ambientales, Maestrías en Ciencias: Ecología Marina, Maestría en Ciencias: Manejo de la Fauna Silvestre, Maestría en Producción y Sanidad Animal, Relaciones Internacionales: Medio Ambiente y Maestría en Mercadotecnia Turística.

En relación al avance de las metas proyectadas al cierre del ejercicio fiscal 2023 a continuación se mencionan los siguientes. Programa de fomento al desarrollo de la ciencia, la tecnología y la innovación se realiza mediante proyectos de investigación con la finalidad de que las personas y entidades fortalezcan sus capacidades y habilidades refleja un avance del 100%; Por lo que respecta al incremento de la oferta educativa superior esta casa de estudio actualmente tiene dos proyectos una de construcción en proceso y otra de equipamiento para laboratorios, salones de clase, sala de cómputo, centro de idiomas y bibliotecas en los tres campus de la Universidad del Mar mismas muestran un avance del 54%; Por lo que respecta a la formación profesional y posgrado



GOBIERNO DEL ESTADO
DE OAXACA



tiene como finalidad promover principalmente la calidad en los componentes del proceso educativo así como originar una educación integral en las y los estudiantes de educación superior se expresa un avance del 100% y en cuanto a la vinculación de las instituciones de nivel superior con el sector productivo y social tiene como finalidad que las personas y entidades fortalezcan sus capacidades y habilidades para el desarrollo comunitario de las regiones y del Estado, misma que muestra un avance del 100 %.

Gobierno del Estado de Oaxaca
UR: 548 - UNIVERSIDAD DEL MAR
Estado de Actividades
Del 1° de enero al 31 de diciembre de 2023 y 2022
(Pesos)



CONCEPTO	2023	2022
INGRESOS Y OTROS BENEFICIOS		
INGRESOS DE GESTIÓN	0	0
IMPUESTOS	0	0
CUOTAS Y APORTACIONES DE SEGURIDAD SOCIAL	0	0
CONTRIBUCIONES DE MEJORAS	0	0
DERECHOS	0	0
PRODUCTOS	0	0
APROVECHAMIENTOS	0	0
INGRESOS POR VENTA DE BIENES Y PRESTACION DE SERVICIOS	0	0
PARTICIPACIONES, APORTACIONES, CONVENIOS, INCENTIVOS DERIVADOS DE LA COLABORACION FIS	253,777,853	242,049,193
CAL, FONDOS DISTINTOS DE APORTACIONES, TRANSFERENCIAS, ASIGNACIONES, SUBSIDIOS Y SUBV		
PARTICIPACIONES, APORTACIONES, CONVENIOS, INCENTIVOS DERIVADOS DE LA COLABORACION FIS	0	0
CAL Y FONDOS DISTINTOS DE APORTACIONES		
TRANSFERENCIAS, ASIGNACIONES, SUBSIDIOS Y SUBVENCIONES, Y PENSIONES Y JUBILACIONES	253,777,853	242,049,193
OTROS INGRESOS Y BENEFICIOS	4,385,265	3,849,984
INGRESOS FINANCIEROS	0	0
INCREMENTO POR VARIACIÓN DE INVENTARIOS	0	0
DISMINUCIÓN DEL EXCESO DE ESTIMACIONES POR PÉRDIDA O DETERIORO U OBSOLESCENCIA	0	0
DISMINUCIÓN DEL EXCESO DE PROVISIONES	0	0
OTROS INGRESOS Y BENEFICIOS VARIOS	4,385,265	3,849,984
TOTAL DE INGRESOS Y OTROS BENEFICIOS	258,163,118	245,899,177
GASTOS Y OTRAS PÉRDIDAS		
GASTOS DE FUNCIONAMIENTO	0	0
SERVICIOS PERSONALES	0	0
MATERIALES Y SUMINISTROS	0	0
SERVICIOS GENERALES	0	0
TRANSFERENCIAS, ASIGNACIONES, SUBSIDIOS Y OTRAS AYUDAS	229,599,161	193,620,922
TRANSFERENCIAS INTERNAS Y ASIGNACIONES AL SECTOR PÚBLICO	229,412,856	193,392,853
TRANSFERENCIAS AL RESTO DEL SECTOR PÚBLICO	0	0
SUBSIDIOS Y SUBVENCIONES	0	0
AYUDAS SOCIALES	186,305	228,069
PENSIONES Y JUBILACIONES	0	0
TRANSFERENCIAS A FIDEICOMISOS, MANDATOS Y CONTRATOS ANÁLOGOS	0	0
TRANSFERENCIAS A LA SEGURIDAD SOCIAL	0	0
DONATIVOS	0	0
TRANSFERENCIAS AL EXTERIOR	0	0
PARTICIPACIONES Y APORTACIONES	0	0
PARTICIPACIONES	0	0
APORTACIONES	0	0
CONVENIOS	0	0
INTERESES, COMISIONES Y OTROS GASTOS DE LA DEUDA PÚBLICA	0	0
INTERESES DE LA DEUDA PÚBLICA	0	0
COMISIONES DE LA DEUDA PÚBLICA	0	0
GASTOS DE LA DEUDA PÚBLICA	0	0
COSTO POR COBERTURAS	0	0
APOYOS FINANCIEROS	0	0
OTROS GASTOS Y PÉRDIDAS EXTRAORDINARIAS	13,580,698	23,260,543
ESTIMACIONES, DEPRECIACIONES, DETERIOROS, OBSOLESCENCIA Y AMORTIZACIONES	6,253,584	18,131,510
PROVISIONES	0	0
DISMINUCION DE INVENTARIOS	0	0
AUMENTO POR INSUFICIENCIA DE ESTIMACIONES POR PÉRDIDA O DETERIORO U OBSOLESCENCIA	0	0
AUMENTO POR INSUFICIENCIA DE PROVISIONES	0	0
OTROS GASTOS	7,327,114	5,129,033
INVERSIÓN PÚBLICA	0	31,598,423
INVERSIÓN PÚBLICA NO CAPITALIZABLE	0	31,598,423
TOTAL DE GASTOS Y OTRAS PERDIDAS	243,179,859	248,479,888
AHORRO NETO DEL EJERCICIO	14,983,258	-2,580,711



Bajo protesta de decir verdad declaramos que los estados financieros y sus Notas son razonablemente correctos y responsabilidad del emisor.
JEFA DEL DEPTO. DE RECURSOS FINANCIEROS
L.C.P. SOLEDAD ÁVILA GONZALEZ

VICE-RECTOR DE ADMINISTRACIÓN
L.C.E. JOSÉ LUIS RAMOS ESPINOZA

RECTORA
MTRA. MARIA DE LOS ANGELES PERALTA ARIAS

Gobierno del Estado de Oaxaca
 UR: 548 - UNIVERSIDAD DEL MAR
 Estado de Situación Financiera
 Al 31 de diciembre de 2023 y 2022
 (Pesos)



CONCEPTO	2023	2022	CONCEPTO	2023	2022
ACTIVO			PASIVO		
ACTIVO CIRCULANTE			PASIVO CIRCULANTE		
EFFECTIVO Y EQUIVALENTES	33,058,363	33,127,743	CUENTAS POR PAGAR A CORTO PLAZO	25,830,147	32,295,070
DERECHOS A RECIBIR EFECTIVO O EQUIVALENTES	11,585,215	9,149,131	DOCUMENTOS POR PAGAR A CORTO PLAZO	0	0
DERECHOS A RECIBIR BIENES O SERVICIOS	2,249,366	4,200	PORCIÓN A CORTO PLAZO DE LA DEUDA PÚBLICA A LARGO PLAZO	0	0
INVENTARIOS	0	0	TÍTULOS Y VALORES A CORTO PLAZO	0	0
ALMACENES	6,673,313	6,296,701	PASIVOS DIFERIDOS A CORTO PLAZO	0	0
ESTIMACIÓN POR PÉRDIDA O DETERIORO DE ACTIVOS CIRCULANTES	0	0	FONDOS Y BIENES DE TERCEROS EN GARANTÍA Y/O ADMINISTRACIÓN A CORTO PLAZO	0	0
OTROS ACTIVOS CIRCULANTES	0	0	PROVISIONES A CORTO PLAZO	0	0
Total de ACTIVO CIRCULANTE	53,566,257	48,577,775	OTROS PASIVOS A CORTO PLAZO	0	0
ACTIVO NO CIRCULANTE			Total de PASIVO CIRCULANTE	25,830,147	32,295,070
INVERSIONES FINANCIERAS A LARGO PLAZO	0	0	PASIVO NO CIRCULANTE		
DERECHOS A RECIBIR EFECTIVO O EQUIVALENTES A LARGO PLAZO	0	0	CUENTAS POR PAGAR A LARGO PLAZO	0	0
BIENES INMUEBLES, INFRAESTRUCTURA Y CONSTRUCCIONES EN PROCESO	448,337,345	438,505,376	DOCUMENTOS POR PAGAR A LARGO PLAZO	0	0
BIENES MUEBLES	119,544,977	120,489,771	DEUDA PÚBLICA A LARGO PLAZO	0	0
ACTIVOS INTANGIBLES	3,112,096	3,157,619	PASIVOS DIFERIDOS A LARGO PLAZO	298,987	298,987
DEPRECIACIÓN, DETERIORO Y ARMORTIZACIÓN ACUMULADA DE BIENES	-78,056,658	-72,213,644	FONDOS Y BIENES DE TERCEROS EN GARANTÍA Y/O ADMINISTRACIÓN A LARGO PLAZO	0	0
ACTIVOS DIFERIDOS	0	0	PROVISIONES A LARGO PLAZO	0	0
ESTIMACIÓN POR PÉRDIDA O DETERIORO DE ACTIVOS NO CIRCULANTES	0	0	Total de PASIVO NO CIRCULANTE	298,987	298,987
OTROS ACTIVOS NO CIRCULANTES	0	0	TOTAL PASIVO	26,129,133	32,594,056
Total de ACTIVO NO CIRCULANTE	492,937,760	489,939,123	HACIENDA PÚBLICA/PATRIMONIO		
TOTAL DE ACTIVOS	546,504,017	538,516,897	HACIENDA PÚBLICA/PATRIMONIO CONTRIBUIDO		
			APORTACIONES	0	0
			DONACIONES DE CAPITAL	0	0
			ACTUALIZACIÓN DE LA HACIENDA PÚBLICA/ PATRIMONIO	30,774,976	27,702,001
			Total de HACIENDA PÚBLICA/PATRIMONIO CONTRIBUIDO	30,774,976	27,702,001
			HACIENDA PÚBLICA/PATRIMONIO GENERADO		
			RESULTADOS DE EJERCICIO (AHORRO/ DESAHORRO)	14,983,258	-2,580,711
			RESULTADOS DE EJERCICIOS ANTERIORES	420,107,611	426,292,514
			REVALÚOS	0	0
			RESERVAS	0	0
			RECTIFICACIONES DE RESULTADOS DE EJERCICIOS ANTERIORES	54,509,037	54,509,037
			Total de HACIENDA PÚBLICA/PATRIMONIO GENERADO	489,599,907	478,220,840
			EXCESO O INSUFICIENCIA EN LA ACTUALIZACIÓN DE LA HACIENDA PÚBLICA/PATRIMONIO		
			RESULTADO POR POSICIÓN MONETARIA	0	0
			RESULTADO POR TENENCIA DE ACTIVOS NO MONETARIOS	0	0
			TOTAL DE HACIENDA PÚBLICA/PATRIMONIO	520,374,883	505,922,841
			TOTAL DE HACIENDA PÚBLICA/PATRIMONIO	520,374,883	505,922,841
			Total de Pasivo y Patrimonio/Hacienda Pública	546,504,017	538,516,897

Bejo protesta de decir verdad declaramos que los estados financieros y sus notas son razonablemente correctos y responsabilidad del emisor.
JEFE DEL DEPTO. DE RECURSOS FINANCIEROS
 L.C.P. SOLEDAD ÁVILA GONZALEZ


VICE-RECTOR DE ADMINISTRACIÓN
 L.C.E. JOSÉ LUIS RAMOS ESPINOZA

RECTORA
 MTRA. MARIA DE LOS ANGELES PERALTA ARIAS
 OAXACA



Gobierno del Estado de Oaxaca
 UR: 548 - UNIVERSIDAD DEL MAR
 Estado de Variación de la Hacienda Pública
 Del 1° de enero al 31 de diciembre de 2023 y 2022
 (Pesos)



Concepto	Hacienda Pública/ Patrimonio			Exceso o Insuficiencia en la Actualización de la Hacienda Pública/Patrimonio	Total
	Contribuido	Generado			
		Ejerc. Ant.	Del Ejercicio		
Rectificaciones de Resultados de Ejercicios Anteriores	0	54,509,037	0	0	54,509,037
CAMBIOS EN POLÍTICAS CONTABLES	0	54,509,037	0	0	54,509,037
CAMBIOS POR ERRORES CONTABLES	0	0	0	0	0
Patrimonio Neto Inicial Ajustado del Ejercicio	27,702,001	0	0	0	27,702,001
APORTACIONES	0	0	0	0	0
DONACIONES DE CAPITAL	0	0	0	0	0
ACTUALIZACIONES DEL PATRIMONIO	27,702,001	0	0	0	27,702,001
Variaciones de la Hacienda Pública / Patrimonio Neto del Ejercicio	0	0	426,292,514	0	426,292,514
RESULTADOS DEL EJERCICIO (AHORRO/ DESAHORRO)	0	0	0	0	0
RESULTADOS DE EJERCICIOS ANTERIORES	0	0	426,292,514	0	426,292,514
REVALÚOS	0	0	0	54,509,037	0
RESERVAS	0	0	0	0	0
Hacienda Pública / Patrimonio Neto Final del Ejercicio 2022	27,702,001	54,509,037	426,292,514	0	508,503,552
Cambios en la Hacienda Pública / Patrimonio Neto del Ejercicio 2023	30,774,976	0	0	0	30,774,976
APORTACIONES	0	0	0	0	0
DONACIONES DE CAPITAL	0	0	0	0	0
ACTUALIZACIONES DEL PATRIMONIO	30,774,976	0	0	0	30,774,976
Variaciones de la Hacienda Pública / Patrimonio Neto del Ejercicio	0	0	420,107,611	54,509,037	474,616,649
REVALÚOS	0	0	0	54,509,037	54,509,037
RESULTADOS DEL EJERCICIO (AHORRO/ DESAHORRO)	0	0	0	0	0
RESULTADOS DE EJERCICIOS ANTERIORES	0	0	420,107,611	0	420,107,611
RESERVAS	0	0	0	0	0
Saldo Neto en la Hacienda Pública / Patrimonio 2023	30,774,976	0	420,107,611	54,509,037	505,391,625


 Bajo protesta de decir verdad declaramos que los estados financieros y sus Notas son razonablemente correctos y responsabilidad del emisor.
JEFA DEL DEPTO. DE RECURSOS FINANCIEROS
 L.C.P. SOLEDAD ÁVILA GONZALEZ


VICE-RECTOR DE ADMINISTRACIÓN
 L.C.E. JOSÉ LUIS RAMOS ESPINOZA


RECTORA
 MTRA. MARIA DE LOS ANGELES PERALES


Gobierno del Estado de Oaxaca
UR: 548 - UNIVERSIDAD DEL MAR
Estado de Cambios en la Situación Financiera
Del 1° de enero al 31 de diciembre de 2023 y 2022
(Pesos)



CONCEPTO	ORIGEN	APLICACIÓN	CONCEPTO	ORIGEN	APLICACIÓN
ACTIVO	6,902,712	14,889,831	PASIVO	0	6,464,923
ACTIVO CIRCULANTE	69,381	5,057,862	PASIVO CIRCULANTE	0	6,464,923
EFFECTIVO Y EQUIVALENTES	69,381	0	CUENTAS POR PAGAR A CORTO PLAZO	0	6,464,923
DERECHOS A RECIBIR EFECTIVO O EQUIVALENTES	0	2,436,084	DOCUMENTOS POR PAGAR A CORTO PLAZO	0	0
DERECHOS A RECIBIR BIENES O SERVICIOS	0	2,245,166	PORCIÓN A CORTO PLAZO DE LA DEUDA PÚBLICA A LARGO PLAZO	0	0
INVENTARIOS	0	0	TITULOS Y VALORES A CORTO PLAZO	0	0
ALMACENES	0	376,612	PASIVOS DIFERIDOS A CORTO PLAZO	0	0
ESTIMACIÓN POR PÉRDIDA O DETERIORO DE ACTIVOS CIRCULANTES	0	0	FONDOS Y BIENES DE TERCEROS EN GARANTÍA Y/O ADMINISTRACIÓN A CORTO PLAZO	0	0
OTROS ACTIVOS CIRCULANTES	0	0	PROVISIONES A CORTO PLAZO	0	0
ACTIVO NO CIRCULANTE	6,833,331	9,831,969	OTROS PASIVOS A CORTO PLAZO	0	0
INVERSIONES FINANCIERAS A LARGO PLAZO	0	0	PASIVO NO CIRCULANTE	0	0
DERECHOS A RECIBIR EFECTIVO O EQUIVALENTES A LARGO PLAZO	0	0	CUENTAS POR PAGAR A LARGO PLAZO	0	0
BIENES INMUEBLES, INFRAESTRUCTURA Y CONSTRUCCIONES EN PROCESO	0	9,831,969	DOCUMENTOS POR PAGAR A LARGO PLAZO	0	0
BIENES MUEBLES	944,795	0	DEUDA PÚBLICA A LARGO PLAZO	0	0
ACTIVOS INTANGIBLES	45,523	0	PASIVOS DIFERIDOS A LARGO PLAZO	0	0
DEPRECIACIÓN, DETERIORO Y ARMORTIZACIÓN ACUMULADA DE BIENES	5,843,014	0	FONDOS Y BIENES DE TERCEROS EN GARANTÍA Y/O ADMINISTRACIÓN A LARGO PLAZO	0	0
ACTIVOS DIFERIDOS	0	0	PROVISIONES A LARGO PLAZO	0	0
ESTIMACIÓN POR PÉRDIDA O DETERIORO DE ACTIVOS NO CIRCULANTES	0	0	HACIENDA PÚBLICA/PATRIMONIO	3,072,976	6,184,903
OTROS ACTIVOS NO CIRCULANTES	0	0	HACIENDA PÚBLICA/PATRIMONIO CONTRIBUIDO	3,072,976	0
			APORTACIONES	0	0
			DONACIONES DE CAPITAL	0	0
			ACTUALIZACIÓN DE LA HACIENDA PÚBLICA/ PATRIMONIO	3,072,976	0
			HACIENDA PÚBLICA/PATRIMONIO GENERADO	0	6,184,903
			RESULTADOS DE EJERCICIO (AHORRO/ DESAHORRO)	0	0
			RESULTADOS DE EJERCICIOS ANTERIORES	0	6,184,903
			REVALÚOS	0	0
			RESERVAS	0	0
			RECTIFICACIONES DE RESULTADOS DE EJERCICIOS ANTERIORES	0	0
			EXCESO O INSUFICIENCIA EN LA ACTUALIZACIÓN DE LA HACIENDA PÚBLICA/PATRIMONIO	0	0
			RESULTADO POR POSICIÓN MONETARIA	0	0
			RESULTADO POR TENENCIA DE ACTIVOS NO MONETARIOS	0	0
			RESULTADOS DEL EJERCICIO (AHORRO/DESAHORRO)	12,263,941	0
			TOTALES	15,336,916	12,649,826


Bejo protesta de decir verdad declaramos que los estados financieros y sus Notas son razonablemente correctos y responsabilidad del emisor.

JEFA DEL DEPTO. DE RECURSOS FINANCIEROS
L.C.P. SOLEDAD ÁVILA GONZALEZ

Bejo protesta de decir verdad declaramos que los estados financieros y sus Notas son razonablemente correctos y responsabilidad del emisor.

VICE-RECTOR DE ADMINISTRACIÓN
L.C.E. JOSÉ LUIS RAMOS ESPINOZA

RECTORA
MTRA. MARIA DE LOS ANGELES PERALTA ARIAS



Gobierno del Estado de Oaxaca
 UR: 548 - UNIVERSIDAD DEL MAR
 Estado de Flujos de Efectivo
 Del 1 de enero al 31 de diciembre 2022 y 2023
 (Pesos)



CONCEPTO	2023	2022
Flujos de Efectivo de las Actividades de Operación		
Origen	251,693,849	244,053,504
Impuestos	-	-
Cuotas y Aportaciones de Seguridad Social	-	-
Contribuciones de Mejoras	-	-
Derechos	-	-
Productos	-	-
Aprovechamientos	-	-
Ingresos por Ventas de Bienes y Prestación de Servicios	-	-
Participaciones, Aportaciones, Convenios, Incentivos derivados de la Colaboración Fiscal y Fondo Distintos de Aportaciones	-	-
Transferencias, Asignaciones, Subsidios y Subvenciones, y Pensiones y Jubilaciones	253,777,853	242,049,193
Otros Orígenes de Operación	2,084,004	2,004,311
Aplicación	241,524,277	231,623,524
Servicios Personales	-	-
Materiales y Suministros	-	-
Servicios Generales	-	-
Transferencias Internas y Asignaciones al Sector Público	229,412,856	193,392,853
Transferencias al resto del Sector Público	-	-
Subsidios y Subvenciones	-	-
Ayudas Sociales	186,305	228,069
Pensiones y Jubilaciones	-	-
Transferencias a Fideicomisos, Mandatos y Contratos Análogos	-	-
Transferencias a la Seguridad Social	-	-
Donativos	-	-
Transferencias al Exterior	-	-
Participaciones	-	-
Aportaciones	-	-
Convenios	-	-
Otras Aplicaciones de Operación	11,925,116	38,002,602
Flujos netos de Efectivo por Actividades de Operación	10,169,571	12,429,979
Flujos de Efectivo de las Actividades de Inversión		
Origen	-	-
Bienes Inmuebles, Infraestructura y Construcciones en Proceso	-	-
Bienes Muebles	-	-
Otros Orígenes de Inversión	-	-
Aplicación	10,238,952	17,238,339
Bienes Inmuebles, Infraestructura y Construcciones en Proceso	9,831,969	9,101,518
Bienes Muebles	406,983	8,136,822
Otras Aplicaciones de Inversión	-	-
Flujos Netos de Efectivo por Actividades de Inversión	- 10,238,952 -	- 17,238,339 -
Flujo de Efectivo de las Actividades de Financiamiento		
Origen	-	-
Endeudamiento Neto	-	-
Interno	-	-
Externo	-	-
Otros Orígenes de Financiamiento	-	-
Aplicación	-	-
Servicios de la Deuda	-	-
Interno	-	-
Externo	-	-
Otras Aplicaciones de Financiamiento	-	-
Flujos netos de Efectivo por Actividades de Financiamiento	-	-
Incremento/Disminución Neta en el Efectivo y Equivalentes al Efectivo	69,381	4,808,360
Efectivo y Equivalentes al Efectivo al Inicio del Ejercicio	33,127,743	37,936,103
Efectivo y Equivalentes al Efectivo al Final del Ejercicio	33,058,363	33,127,743

Bajo protesta de decir verdad declaramos que los estados financieros y sus notas son razonablemente correctos y responsabilidad del emisor.

JEFA DEL DEPTO. DE RECURSOS FINANCIEROS
 L.C.P. SOLEDAD ÁVILA GONZÁLEZ

VICE-RECTOR DE ADMINISTRACIÓN
 L.C.E. JOSÉ LUIS RAMOS ESPINOZA

RECTORA
 MTRA. MARÍA DE LOS ANGELES PERALTA ARIAS



Gobierno del Estado de Oaxaca
 UR: 548 - UNIVERSIDAD DEL MAR
 Estado Analítico del Activo
 Del 1° de enero al 31 de diciembre de 2023
 (Pesos)



DESCRIPCION	SALDO INICIAL	CARGOS DEL PERIODO	ABONOS DEL PERIODO	SALDO FINAL	VARIACIÓN DEL PERIODO
ACTIVO	538,516,897	1,139,634,050	1,131,646,931	546,504,017	7,987,119
ACTIVO CIRCULANTE	48,577,775	1,120,387,482	1,115,399,000	53,566,257	4,988,482
EFFECTIVO Y EQUIVALENTES	33,127,743	658,365,753	658,435,133	33,058,363	-69,381
DERECHOS A RECIBIR EFECTIVO O EQUIVALENTES	9,149,131	409,411,997	406,975,913	11,585,215	2,436,084
DERECHOS A RECIBIR BIENES O SERVICIOS	4,200	50,046,284	47,801,118	2,249,366	2,245,166
INVENTARIOS	---	---	---	---	---
ALMACENES	6,296,701	2,563,448	2,186,836	6,673,313	376,612
ESTIMACIÓN POR PÉRDIDA O DETERIORO DE ACTIVOS CIRCULANTES	---	---	---	---	---
OTROS ACTIVOS CIRCULANTES	---	---	---	---	---
ACTIVO NO CIRCULANTE	489,939,123	19,246,568	16,247,931	492,937,760	2,998,637
INVERSIONES FINANCIERAS A LARGO PLAZO	---	---	---	---	---
DERECHOS A RECIBIR EFECTIVO O EQUIVALENTES A LARGO PLAZO	---	---	---	---	---
BIENES INMUEBLES, INFRAESTRUCTURA Y CONSTRUCCIONES EN PROCESO	438,505,376	12,842,786	3,010,818	448,337,345	9,831,969
BIENES MUEBLES	120,489,771	3,320,863	4,265,657	119,544,977	-944,795
ACTIVOS INTANGIBLES	3,157,619	---	45,523	3,112,096	-45,523
DEPRECIACIÓN, DETERIORO Y ARMORTIZACIÓN ACUMULADA DE BIENES	-72,213,644	3,082,919	8,925,933	-78,056,658	-5,843,014
ACTIVOS DIFERIDOS	---	---	---	---	---
ESTIMACIÓN POR PÉRDIDA O DETERIORO DE ACTIVOS NO CIRCULANTES	---	---	---	---	---
OTROS ACTIVOS NO CIRCULANTES	---	---	---	---	---



Bajo protesta de decir verdad declaramos que los estados financieros y sus Notas son razonablemente correctos y responsabilidad del emisor.

JEFA DEL DEPTO. DE RECURSOS FINANCIEROS

L.C.P. SOLEDAD ÁVILA GONZALEZ

VICE-RECTOR DE ADMINISTRACIÓN

L.C.E. JOSÉ LUIS RAMOS ESPINOZA

RECTORA

MTRA. MARIA DE LOS ANGELES PERALTA ARIAS

Gobierno del Estado de Oaxaca
 UR: 548 UNIVERSIDAD DEL MAR
 Estado Analítico de la Deuda y Otros Pasivos
 Del 1 de enero al 31 de diciembre de 2023
 (Pesos)



Denominación de las Deudas	Moneda de Contratación	Institución o País Acreedor	Saldo Inicial del Periodo	Saldo Final del Periodo
DEUDA PÚBLICA				
Corto Plazo				
Deuda Interna			0	0
Instituciones de Crédito			0	0
Títulos y Valores			0	0
Arrendamientos Financieros			0	0
Deuda Externa			0	0
Organismos Financieros Internacionales			0	0
Deuda Bilateral			0	0
Títulos y Valores			0	0
Arrendamientos Financieros			0	0
Subtotal a Corto Plazo			0	0
Largo Plazo				
Deuda Interna			0	0
Instituciones de Crédito			0	0
Títulos y Valores			0	0
Arrendamientos Financieros			0	0
Deuda Externa			0	0
Organismos Financieros Internacionales			0	0
Deuda Bilateral			0	0
Títulos y Valores			0	0
Arrendamientos Financieros			0	0
Subtotal a Largo Plazo			0	0
Otros Pasivos			32,594,056	26,129,133
Total de Deuda y Otros Pasivos			32,594,056	26,129,133

Bajo protesta de decir verdad declaramos que los Estados Financieros y sus Notas son razonablemente correctos y responsabilidad del emisor.
JEFA DEL DEPTO. DE RECURSOS FINANCIEROS
 L.C.P. SOLEDAD ÁVILA GONZÁLEZ

VICE RECTOR DE ADMINISTRACIÓN
 L.C.E. JOSÉ LUIS RAMOS ESPINOZA

RECTORA
 MTRA. MARÍA DE LOS ÁNGELES PERALTA ARIAS





GOBIERNO DEL ESTADO
DE OAXACA



UR: 548 UNIVERSIDAD DEL MAR

INFORMES SOBRE PASIVOS CONTINGENTES

No aplica

NOTAS A LOS ESTADOS FINANCIEROS

DEL 01 DE ENERO AL 31 DE DICIEMBRE DEL 2023

(PESOS)

Remito informe relacionado con la Información Financiera de la Cuenta Pública correspondiente al ejercicio fiscal 2023 de la Universidad del Mar, a efecto de dar cumplimiento a los artículos 46, fracción I, inciso g), 47, 48 y 49 de la Ley General de Contabilidad Gubernamental, Manual de Contabilidad Gubernamental de fecha 6 de diciembre de 2022, emitido por el Consejo Nacional de Armonización Contable; se presentan las notas a los Estados Financieros teniendo presente las normas de información financiera NIF A-7 presentación y revelación, en relación a la responsabilidad de rendir cuentas conforme a los postulados de revelación suficiente e importancia relativa con la finalidad que la información sea de mayor utilidad para los interesados para la toma de decisiones, integrando reportes con los siguientes apartados.

- **Notas de Gestión Administrativa.**
- **Notas de Desglose.**
- **Notas de Memoria (cuentas de orden)**

Las cifras consignadas en la contabilidad de la entidad fueron obtenidas del Sistema de Contabilidad Gubernamental, la responsabilidad y confiabilidad de las mismas corresponde a la unidad responsable de la Administración Pública Estatal quienes consideran distintas reglas para el registro de sus operaciones.

NOTAS DE GESTIÓN ADMINISTRATIVA

INTRODUCCIÓN:

Los Estados Financieros de la Universidad del Mar proveen de información financiera a los principales interesados, al Congreso y a los ciudadanos para la toma de decisiones; se conforman con la información resultante de las operaciones derivadas de las transferencias de los ingresos presupuestarios para el ejercicio del gasto público, el manejo y custodia de los recursos propiedad de la entidad así como, todas aquellas operaciones contables que modifiquen el Patrimonio, considerando en su registro contable las características administrativas descentralizadas, en este contexto, en la normatividad aplicable se establecen registros que permitan identificar la interrelación de las operaciones.

El objetivo del presente documento; es la revelación del contexto y de los aspectos económicos-financieros más relevantes que influyeron en las decisiones del período y deberán ser considerados en la elaboración de los estados financieros para mayor comprensión y sus particularidades.

De esta manera, se informa y explica la respuesta de gobierno a las condiciones relacionadas con la información financiera de cada periodo de gestión; además de exponer aquellas políticas que podrían afectar la toma de decisiones en períodos posteriores.

1. AUTORIZACIÓN E HISTORIA.

a) Fecha de creación del ente.

La creación de la UMAR es tomada en 1991 por el Lic. Heladio Ramírez López, Gobernador del Estado de Oaxaca (1986-1992). La cual se decidió establecerla en las instalaciones de la Secundaria Técnica Pesquera #52 en la localidad de Puerto Ángel y concluidas las obras de remodelación fue inaugurada



GOBIERNO DEL ESTADO
DE OAXACA



formalmente el 22 de agosto de 1992. El 05 de septiembre de 1992, en el numeral 36 fue publicado en el periódico oficial del Estado el Decreto Número 4 por el cual se crea el Organismo Público Descentralizado de carácter Estatal denominado "UNIVERSIDAD DEL MAR", siendo el Lic. HELADIO RAMIREZ LOPEZ, Gobernador Constitucional del Estado Libre y Soberano de Oaxaca, con fundamento en los artículos 79 fracción XI, 80 fracción X y 90 fracción IV de la Constitución Política local, 1, 2 y 5 de la Ley

Orgánica del Poder Ejecutivo Estatal. Con fecha 02 de octubre del año 2015 en el tomo XCVII se publica en el periódico oficial del Estado de Oaxaca el Reglamento Interno de la Universidad del Mar.

b) Principales cambios en su estructura.

Con la creación de la Universidad del Mar y de acuerdo con el capítulo II de los órganos Universitarios, estipulado en el decreto antes mencionado y de acuerdo al art. 6° los órganos de la Universidad son:

- I.- El Rector.
- II.- El Consejo académico.
- III.- Los Vice-Rectores, Académico, de Administración y de Relaciones y Recursos.
- IV.- Los Jefes de Carrera.
- V.- Los Directores de Institutos de Investigación.
- VI.- El Consejo Económico.
- VII.- Los demás funcionarios universitarios, a quienes se conceda autoridad por virtud de disposiciones reglamentarias de la Universidad y de acuerdo a los artículos del 7 al 31 que enumeran las atribuciones de cada uno de los órganos que la integran se emiten reglamentos internos, los cuales muestran la nueva estructura organizacional y las competencias de cada una de sus áreas administrativas.



GOBIERNO DEL ESTADO
DE OAXACA



2. PANORAMA ECONÓMICO Y FINANCIERO:

En relación con la actividad económica y financiera de la Universidad del Mar gestionó para mantener el mismo presupuesto autorizado de los ejercicios anteriores, por lo que se aprobó para el ejercicio 2023 a esta entidad la cantidad de \$232,436,924 publicado en el periódico oficial del estado el 22 de Diciembre de 2022, con fundamento en la Ley Orgánica del Poder Ejecutivo del Estado de Oaxaca y el Decreto del Presupuesto de Egresos del Estado de Oaxaca, mismo que se encuentra distribuido conforme al Clasificador por Objeto de Gasto y la estructura programática presentada en el Programa Operativo Anual para el Ejercicio Fiscal 2023; en la idea de ejercer el presupuesto con eficiencia, eficacia, economía, honradez y transparencia. Cabe hacer mención que se autorizaron ampliaciones presupuestales de extraordinarios con corte al cierre del ejercicio por \$22,492,375 debido a la necesidad operativa de la Universidad.

3. ORGANIZACIÓN Y OBJETO SOCIAL

a) Objeto social; Es la generación de profesionistas orientados a la conservación, desarrollo y explotación de los recursos naturales de México en general y de Oaxaca en particular, despertando en los jóvenes el amor y el respeto al trabajo, la mentalidad tecnológica-científica, el espíritu emprendedor y el sentido de solidaridad y de corresponsabilidad social.

b) Principal actividad; Es un centro de educación superior e investigación científica, en el cual se procura la formación integral de los individuos, preparándolos para el ejercicio profesional, en el ámbito técnico, científico, y sumergiéndolos en un medio cultural que ayudará a forjar su personalidad, desarrollar su sentido crítico y vocación democrática, fomentando constantemente la dignificación del trabajo, la honestidad personal, la firmeza de carácter y el respeto a los valores morales, nacionales y universales.



GOBIERNO DEL ESTADO
DE OAXACA



Misión: Impartir educación superior en los niveles de Licenciatura, Maestría y Doctorado formando profesionales e investigadores altamente capacitados, para contribuir al desarrollo de la investigación, educación superior, independencia económica, científica, tecnológica y cultural del Estado y del País.

Visión: Consolidarse como una Universidad de calidad en educación superior, comprometida con la excelencia académica, líder en el desarrollo científico, tecnológico y cultural, con reconocimiento nacional e internacional.

c) Ejercicio Fiscal; La Universidad del Mar es un Organismo Público Descentralizado de carácter Estatal registrado fiscalmente en el régimen de personas morales con fines no lucrativos (Título III de la ley de ISR), cuenta con Registro Federal de Contribuyentes UMA920905440 y las obligaciones fiscales de la Administración Pública descentralizada del Estado son las siguientes; Declaración y pago provisional mensual de Retenciones de Impuesto Sobre la Renta por Sueldos y Salarios de los trabajadores que recibieron Sueldos y Salarios; declaración y pago mensual y bimestral de las retenciones de cuotas de seguridad social.

d) Régimen Jurídico; Persona moral con fines no lucrativos (Título III de la ley de ISR), regulado por las siguientes leyes: Marco jurídico estatal. Constitución Política del Estado Libre y Soberano de Oaxaca, Código Fiscal para el Estado de Oaxaca, Ley Estatal de Planeación, Ley de Deuda Pública, Ley Orgánica del Poder Ejecutivo del Estado de Oaxaca, Ley de Coordinación Fiscal para el Estado de Oaxaca, Ley de Transparencia y Acceso a la Información Pública para el Estado de Oaxaca, Ley de Adquisiciones, Enajenaciones, Arrendamientos, Prestación de Servicios y Administración de Bienes Muebles e Inmuebles del Estado de Oaxaca, Ley de Obras Públicas y Servicios Relacionados del Estado de Oaxaca.



GOBIERNO DEL ESTADO
DE OAXACA



Ley de Fiscalización Superior para el Estado de Oaxaca, Ley Estatal de Presupuesto y Responsabilidad Hacendaria, Ley de Entidades Paraestatales del Estado de Oaxaca, Ley de Ingresos del Estado de Oaxaca para el ejercicio fiscal 2023, Ley Estatal de Derechos, Decreto de Presupuesto de Egresos del Estado de Oaxaca, Reglamento de la ley Estatal de Presupuesto y Responsabilidad Hacendaria. Marco jurídico federal. Constitución Política de los Estados Unidos Mexicanos, Ley General de Contabilidad Gubernamental, Ley de Presupuesto y Responsabilidad Hacendaria, Ley de Coordinación Fiscal, Ley de Fiscalización y Rendición de Cuentas de la Federación, Ley de Ingresos de la Federación, Ley de Obras Públicas y Servicios Relacionados, Ley de Adquisiciones del Sector Público, Ley Federal del Trabajo, Código Fiscal de la Federación, Ley del Impuesto Sobre la Renta, Ley del Impuesto al Valor Agregado, Ley de Disciplina Financiera de la Entidades Federativas y los Municipios, Presupuesto de Egresos de la Federación, Ley Federal de Transparencia y Acceso a la Información Pública.

e) Consideraciones fiscales del ente;

La Universidad del Mar está registrada ante la S.H.C.P. como persona moral con fines no lucrativos (Título III de la ley de ISR). De acuerdo con el art. 79 de la misma ley no se considera como contribuyente del I.S.R., pero tiene entre otras obligaciones las señaladas en el art. 86 como son:

- Presentar la declaración y pago provisional mensual de retenciones del Impuesto Sobre la Renta (ISR) por sueldos y salarios.
- Presentar la declaración y pago provisional mensual del ISR por las retenciones realizadas a los trabajadores asimilados a salarios.
- Presentar la declaración y pago provisional mensual del ISR e IVA por las retenciones realizadas por servicios profesionales y régimen simplificado de confianza.
- Presentar la declaración y pago provisional mensual de retenciones de IVA
- Presentar la Declaración Informativa de Operaciones con Terceros (DIOT)

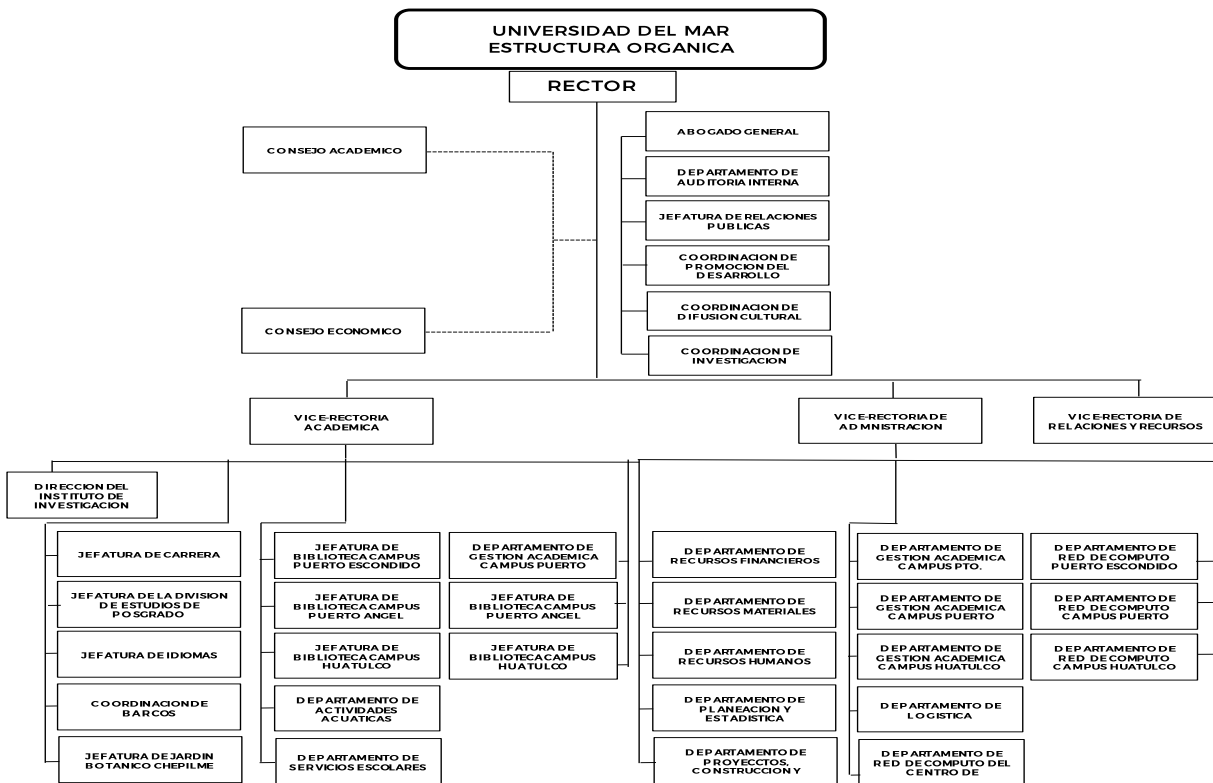


GOBIERNO DEL ESTADO
DE OAXACA



- Realizar la determinación del impuesto sobre Erogaciones por Remuneraciones al trabajo personal y en su caso realizar el pago.
- Presentar y pagar la cedula de aportaciones de Seguridad Social.

f) Estructura Organizacional Básica; Para el despacho de los asuntos de su competencia cuenta con las atribuciones y organización que determinan las disposiciones legales aplicables y el Reglamento Interno de la Universidad del Mar, publicado en el Extra del Periódico Oficial del Estado de Oaxaca el 02 de octubre de 2015, Tomo XCVII.





GOBIERNO DEL ESTADO
DE OAXACA



g) Fideicomisos de los cuales es fideicomitente o fideicomisario, y contratos análogos, incluyendo mandatos de los cuales es parte.

La entidad al cierre del ejercicio no registró Fideicomiso en sus operaciones financieras.

4. Bases de preparación de los Estados Financieros.

a) Elaboración de los Estados Financieros observando la normatividad emitida por el CONAC y las disposiciones legales aplicables:

- Constitución Política del Estado Libre y Soberano de Oaxaca.
- Ley Orgánica del Poder Ejecutivo del Estado de Oaxaca.
- Ley Estatal de Presupuesto y Responsabilidad Hacendaria.
- Ley General de Contabilidad Gubernamental.
- Ley de Disciplina Financiera de las Entidades Federativas y los Municipios.
- Ley de Ingresos del Estado.
- Decreto de Ley del Presupuesto de Egresos del Estado de Oaxaca para el Ejercicio Fiscal 2023.
- Ley de Entidades Paraestatales del Estado.
- Ley de Adquisiciones, Enajenaciones, Arrendamientos, Prestación de Servicios y Administración de bienes muebles e inmuebles del Estado de Oaxaca.
- Reglamento de la Ley Estatal de Presupuesto y Responsabilidad Hacendaria.
- Ley General de Transparencia y Acceso a la Información Pública.



b) Normatividad Aplicable para el reconocimiento, valuación y revelación de los diferentes rubros de la Información Financiera:

Los Estados Financieros de la entidad se han elaborado observando las normas emitidas por el Consejo Nacional de Armonización Contable, el Manual de Contabilidad Gubernamental y las disposiciones legales aplicables. El reconocimiento, valuación y revaluación, se realizó considerando que todos los eventos que afecten económicamente al ente público deben ser cuantificados en términos monetarios y se registrarán al costo histórico o al valor económico más objetivo en moneda nacional. Para aquellos bienes que no cuentan con un valor se les asigna un valor estimado. Los Estados Financieros fueron preparados en apego a los Postulados Básicos de Contabilidad Gubernamental, mismos que configuran el Sistema de Contabilidad Gubernamental. Éstos sustentan de forma técnica tanto el registro como la presentación de la información financiera con la finalidad de uniformar métodos, procedimientos y prácticas contables.

c) Postulados básicos de Contabilidad Gubernamental.

Los Estados Financieros se basan en el art. 22 de la Ley General de contabilidad gubernamental los cuales son: sustancia económica, existencia permanente, revelación suficiente, importancia relativa, registro e integración presupuestaria, consolidación de la Información financiera, devengo contable, valuación, dualidad económica y consistencia.

d) Normatividad supletoria.

- Acuerdo por el que Emite al Clasificador funcional por Objeto del Gasto
- Acuerdo por el que se emite el Marco Metodológico sobre la forma y términos en que deberá orientarse el desarrollo de los componentes de las finanzas públicas con relación a los objetivos y prioridades, que en la materia establezca la planeación y desarrollo para su integración en la Cuenta Pública.



- Acuerdo por el que se emiten las principales reglas de Registro y Valoración del Patrimonio.
- Manual de Contabilidad Gubernamental
- Adecuaciones al Clasificador por Objeto del Gasto
- Acuerdo por el que se emite el Marco Conceptual de Contabilidad Gubernamental.
- Acuerdo por el que se emiten los Postulados Básicos de Contabilidad Gubernamental.
- Acuerdo por el que se emiten las Normas y Metodologías para la determinación de los Momentos Contables de los Egresos.
- Acuerdo por el que se emite el Clasificador por Objeto de Gasto.
- Acuerdo por el que se emite el Clasificador por Rubros de Ingresos
- Acuerdo por el que se emiten las Normas y Metodologías para la determinación de los Momentos Contables de los Ingresos.
- Acuerdo por el que se emiten las Normas y Metodologías para la Emisión de Información Financiera y Estructura de los Estados Financieros Básicos del ente Público y características de sus notas.
- Clasificador por Objeto del Gasto (Capítulo, Concepto y Partida Genérica).
- Clasificador por Tipo del Gasto.
- Clasificador Funcional del Gasto.
- Guías contabilizadoras.
- Instructivo de Manejo de Cuentas
- Guías Contabilizadora y Modelo de asientos
- Matriz de Conversión.

e) Esta entidad pública desde ejercicios anteriores ya viene implementando la base de devengado de conformidad con la Ley General de Contabilidad.

La Universidad ha llevado un seguimiento en coordinación con la Secretaría de Finanzas del Gobierno del Estado para poder implementar las reglas de la



GOBIERNO DEL ESTADO
DE OAXACA



Ley General de Contabilidad Gubernamental y los lineamientos emitidos por el CONAC, a partir de la implementación de la reglas, normas y lineamientos establecidos en la Ley General de Contabilidad Gubernamental y el CONAC, la Información financiera está alineada a la armonización contable la cual tiene como objetivo garantizar el mejoramiento de la calidad de los gastos y la gestión de resultados que permiten la comparabilidad de la información en sus tres órganos de gobierno, obteniendo la eficacia económica y eficiencia de los gasto e ingresos públicos.

5. Políticas de Contabilidad Significativas:

a) Actualización.

El registro de la contabilidad se realiza con base a los lineamientos establecidos por el Consejo Nacional de Armonización Contable y derivadas de pérdidas o destrucción de activos físicos se actualiza el importe de los registros, cuando el valor histórico en libros sea diferente al costo de recuperación o de reposición y la diferencia se refleja como un resultado positivo o negativo según corresponda y de las depreciaciones realizada.

b) Realización de operaciones en el extranjero.

Las operaciones que se llegarán a realizar en moneda extranjera se registrarán al devengarse en su equivalente en moneda nacional, y se actualizarán reconociendo el diferencial cambiario. En cumplimiento de los Postulados Básicos de Contabilidad Gubernamental, -Valuación y Consistencia.



GOBIERNO DEL ESTADO
DE OAXACA



Método de evaluación de la inversión en acciones de compañías subsidiarias no consolidadas y asociadas.

Este Ente Público no realiza inversión en acciones de compañías subsidiarias.

c) Sistema y método de valuación de inventarios y costo de lo vendido.

La Universidad del Mar cuenta con un sistema de inventario, el cual permite llevar un control de cada uno de los bienes adquiridos y se controlan contablemente a través del sistema SEFIP-SICIPO, además de tener controles internos lo que permite registrar el costo al que fueron adquiridos o producidos.

d) Beneficios a empleados.

No se tienen reservas para beneficios futuros de los empleados, más que las contempladas por la Ley del Seguro Social, en sus cuentas individuales, los cuales generarán rendimientos capitalizables y representan un pasivo en favor de los trabajadores, contabilizado y administrado por el Instituto Mexicano del Seguro Social.

e) Provisiones.

No se registró al cierre provisiones en el ente público.

f) Reservas.

La entidad no realiza registro al no contar con reservas.



GOBIERNO DEL ESTADO
DE OAXACA



Cambios en políticas contables y corrección de errores.

La entidad al cierre del ejercicio no registró cambios en las políticas contables.

g) Reclasificaciones.

La entidad al cierre del ejercicio no registró reclasificaciones que afecte el resultado del ejercicio.

h) Depuración y Cancelación de saldos.

La entidad al cierre del presente ejercicio no registró depuraciones significativas que afecte el resultado del ejercicio.

6. Posición en Moneda Extranjera y Protección por Riesgo Cambiario

a) **Activos en moneda extranjera.** Actualmente los activos se registran solo en moneda de origen en el caso de que se presentará el uso de moneda extranjera, su registro será expresado en moneda de origen.

b) **Pasivos en moneda extranjera.** Actualmente los pasivos se registran solo en moneda de origen en el caso de que se presentará el uso de moneda extranjera, su registro será expresado en moneda de origen.

c) **Posición en moneda extranjera.** No se realizan transacciones en moneda extranjera.

d) **Tipo de cambio.** Si llegara a realizarse alguna transacción en moneda extranjera, el registro se realizará al tipo de cambio vigente que señale el Banco de México.

e) **Equivalente en moneda nacional.** Si llegara a realizarse alguna transacción en moneda extranjera, el registro se realizará en lo equivalente al valor vigente del tipo de cambio que señale el Banco de México.

7. Reporte Analítico del Activo:

a) Vida útil, porcentajes de depreciación y amortización utilizados en los diferentes tipos de activos, o el importe de las pérdidas por deterioro reconocidas; Los bienes muebles se les ha depreciado desde el mes de enero del 2018 hasta junio del 2023 habiendo aplicado la tabla de parámetros de estimación de vida útil emitido por el Consejo Nacional de Armonización Contable (CONAC).

b) Cambios en el porcentaje de depreciación y amortización y en el valor de los activos ocasionado por deterioro; Esta entidad no ha realizado cambios en el porcentaje.

c) Importe de los gastos capitalizados en el ejercicio, tanto financieros como de investigación y desarrollo; Esta entidad no ha realizado gastos de ninguna índole durante este periodo.

d) Riesgos por tipos de cambio o tipo de interés de las inversiones financieras; Esta entidad no ha realizado transacciones en moneda extranjera.

e) Valor en el ejercicio de los bienes construidos por la Entidad; Al cierre del ejercicio el Ente Público reconoce como bien inmueble Edificio de Dos Niveles para Aulas en la Universidad del Mar Campus Puerto Ángel por la cantidad de \$2,786,712.

Otras circunstancias de carácter significativo que afecten el activo, tales como bienes en garantía, señalados en embargos, litigios, títulos de inversiones, entregados en garantías, baja significativa del valor de inversiones financieras, etc; Esta entidad no ha registrado los conceptos que se describen con antelación.



GOBIERNO DEL ESTADO
DE OAXACA



g) Desmantelamiento de Activos, procedimientos, implicaciones, efectos contables; Este ente público no ha realizado los conceptos que se describen el presente inciso.

h) Administración de activos.

a) No se realiza Inversiones en valores.

b) No se cuenta con Patrimonio de Organismos descentralizados.

c) No se realiza Inversiones en empresas de participación mayoritaria.

d) No se realiza Inversiones en empresas de participación minoritaria.

e) No se cuenta con Patrimonio de Organismos Descentralizados de control presupuestario directo, según corresponda.

8. Fideicomisos, Mandatos y Análogos.

a) Por ramo administrativo que los reporta; Al cierre del ejercicio no se reporta Fideicomiso, Mandatos y Análogos

b) Enlistar los de mayor monto de disponibilidad, relacionando aquellos que conforman el 98% de las disponibilidades. Al cierre del ejercicio no se reporta importe alguno.

9. Reporte de la Recaudación.

a) Análisis del comportamiento de la recaudación correspondiente a la entidad o cualquier tipo de ingreso, de forma separada los ingresos locales y federales; los ingresos presupuestarios obtenidos al cierre del ejercicio 2023 como resultado de la política de recaudación aplicada por el Ejecutivo Estatal, fueron de \$ 137,231,369.



b) Proyección de la recaudación e Ingresos en el mediano plazo.

Se presenta cuadro comparativo de recaudación al cierre del Ejercicio 2023 de la siguiente manera:

Concepto	EJERCICIO 2023	EJERCICIO 2022
Impuestos	0	0
Cuotas y aportaciones de Seguridad Social	0	0
Contribuciones de Mejoras	0	0
Derechos	0	0
Productos	0	0
Aprovechamientos	0	0
Transferencias, Asignaciones, Subsidios y Subvenciones, y Pensiones y Jubilaciones	137,231,369	136,431,865
Ingresos derivados de Financiamientos	0	0
Total	\$137,231,369	\$136,431,865

10. Información sobre la Deuda y el Reporte Analítico de la Deuda:

a) Utilizar al menos los siguientes indicadores. Deuda respecto al PIB y deuda respecto a la recaudación tomando, como mínimo, un periodo igual o menor a 5 años.

El Ente Público no generó deuda pública durante el periodo inmediato anterior.

b) Información de manera agrupada por tipo de valor gubernamental o instrumento financiero en la que se considere intereses, comisiones, tasa, perfil de vencimiento y otros gastos de la deuda.

El Ente Público no generó deuda pública durante el periodo inmediato anterior.



GOBIERNO DEL ESTADO
DE OAXACA



11. Calificaciones otorgadas.

No se cuenta con calificaciones otorgadas o certificaciones, las calificaciones crediticias se le otorga únicamente al gobierno del Estado y no se le otorga a la entidad en particular.

12. Proceso de Mejora.

a) Principales Políticas de control interno.

Realizar una gestión presupuestaria más eficiente ante la instancia correspondiente a efectos de cumplir con los objetivos y programas encaminados a la generación de resultados óptimos en los programas específicos en las que la Universidad participa.

b) Medidas de desempeño financiero, metas y alcance.

Para la consecución de los objetivos y programas se atenderá a lo dispuesto en la normatividad Gubernamental en materia presupuestaria y financiera a efectos de dar continuidad a los proyectos establecidos en el Presupuesto de Egresos.

13. Información por Segmentos.

La entidad no presenta información financiera por segmentos.

14. Eventos Posteriores al Cierre.

Al cierre del ejercicio no se reportaron eventos significativos que le afectan económicamente que no se conocían.



GOBIERNO DEL ESTADO
DE OAXACA



15. Partes Relacionadas.

El ente público no presenta partes relacionadas que pudieran ejercer influencia significativa en la toma de decisiones financieras y operativas.

16. Responsabilidad sobre la presentación razonable de la información financiera.

La Información Financiera fue autorizada para su emisión por los CC. Lic. José Luis Ramos Espinoza, y L.C.P. Soledad Ávila González en su carácter de Vice-rector de Administración y Jefa de Departamento de Recursos Financieros, respectivamente; y bajo protesta de decir verdad que los Estados Financieros y sus Notas son razonablemente correctos.

NOTAS DE DESGLOSE.

I) NOTAS AL ESTADO DE ACTIVIDADES

1. Ingresos y otros beneficios

Se clasifican de manera armónica permitiendo una clasificación de los ingresos presupuestarios acorde a las disposiciones legales, así como a las normas y criterios contables aplicables, dando como resultado la siguiente información, los ingresos corresponden a los recursos recaudados en el periodo y asciende al importe de \$ 253,777,853 recursos que fueron comprometidos, devengados, ejercidos y pagados a través de las cuentas por liquidar certificadas y \$4,385,265 como otros ingresos por servicios otorgados por esta entidad durante el periodo enero – diciembre del ejercicio 2023.

2. Gastos y Otras Pérdidas

Por lo que se refiere al ejercicio de gastos y otras pérdidas se integra de acuerdo a la clasificación del plan de cuentas a través de -Transferencias a Fideicomisos, mandatos o análogos, integrados por; servicios personales, materiales, suministros y servicios generales que fueron comprometidos y devengados de las partidas presupuestarias contenidas en el clasificador por objeto del gasto, asciende a la cantidad de \$ 229,412,856; Ayudas sociales por la cantidad de \$ 186,305; Otros gastos y pérdidas extraordinarias (Depreciación de bienes muebles) por la cantidad \$ 6,253,584 y Otros gastos varios no Presupuestales por \$7,327,114.

II) NOTAS AL ESTADO DE SITUACION FINANCIERA

El Estado de Situación Financiera muestra la posición financiera de la entidad y tiene como propósito revelar información relativa a los recursos, derechos y obligaciones, que se clasifican en rubros de acuerdo a su disponibilidad de liquidez a igual que sus obligaciones, con relación a su exigibilidad.



GOBIERNO DEL ESTADO
DE OAXACA



ACTIVO.

Efectivo y Equivalentes.

En este apartado se describen los recursos monetarios disponibles que conforman el 61.71% del Activo Circulante, se integra del total de recursos de las cuentas bancarias que se tienen para la ejecución de los gastos de operación de la Entidad.

Efectivo Y Equivalentes	EJERCICIO 2023	EJERCICIO 2022
BBVA México S.A.		
CTA. 0445780594	3,258,959	3,159,307
CTA. 0159700560	281,556	2,063,480
CTA. 0196861679	0	101,029
CTA. 0103804739	0	24,277
CTA. 0119938044	0	0
HSBC México S.A.		
CTA. 4057152670	2,723,181	6,339,162
CTA. 4066705856	147,671	67,671
CTA. 4068158021	100,550	83,698
CTA. 4067933960	0	752,145
CTA. 4068427434	23,213	39,775
CTA. 4068427442	8,684	11,447
CTA. 4068925056	177,122	0
Scotiabank Inverlat, S.A.		
CTA. 09400539694	34,408	34,408
CTA. 09400669113	1,412	784,505
CTA. 09400690031	821,397	821,397



GOBIERNO DEL ESTADO
DE OAXACA



Efectivo Y Equivalentes	EJERCICIO 2023	EJERCICIO 2022
CTA. 09400690090	0	9
CTA. 09400696617	8,386	8,386
CTA. 25604797226	824	0
Santander México, S.A.		
CTA. 65507653137	857,070	813,054
CTA. 65507536380	70,177	69,940
CTA. 65507716382	3,425	4,798
CTA. 65508093779	3,205,290	38,617
CTA. 65509043087	0	2,392,465
CTA. 65509043147	0	35,021
CTA. 65509208706	0	407,205
CTA. 65509209013	0	1,934,748
CTA. 65509476138	265,601	6,370,489
CTA. 65509599273	22,281	0
CTA. 65509643305	533,594	0
CTA. 65509643518	1,368,721	0
CTA. 65509643458	4,239,334	0
CTA. 65509894753	100	0
Scotiabank Inverlat, S.A.		
CTA 360279020	1,282,849	1,208,807
CTA 071521631	0	4,624,391
Santander México, S.A.		
CTA 65507716382	1,399,921	937,511
CTA 65509043147	0	0
CTA 65509643458	0	0
CTA. 65509894753	12,222,636	0
Total Efectivo Y Equivalentes	33,058,363	33,127,743



GOBIERNO DEL ESTADO
DE OAXACA



Derechos a recibir Efectivo o Equivalentes y bienes o servicios.

Representa operaciones a corto plazo en cuentas por cobrar por un porcentaje del 25.82% del activo circulante integrado por: Otras cuentas por cobrar, gastos a comprobar, retenciones de impuesto sobre sueldos y salarios, retenciones de cuotas de seguridad social, Infonavit, otros deudores, Impuestos por cobrar, pagos realizados a proveedores de bienes que representa un bien o servicios pendientes de recibir o disfrutar y Anticipo de obra pública por amortizar.

Derechos a recibir efectivo o Equivalentes	EJERCICIO 2023	EJERCICIO 2022
Otras cuentas por cobrar	41,867	41,867
Gastos a comprobar	129,962	12,483
Impuestos sobre sueldos y salarios	2,272,581	445,658
IMSS	163,539	38,417
IMSS Cesantía y Vejez	139,970	60,629
Crédito INFONAVIT	279,160	89,014
Descuento Préstamo Fondo de Ahorro	151	-
Otros deudores	8,535,556	8,445,539
Impuestos por cobrar	22,428	15,524
Anticipo a proveedores por adquisición de bienes y prestación de servicios a corto plazo	12,960	4,200
Anticipo a contratistas por obras públicas a corto plazo	2,236,406	-
Total Derechos a recibir efectivo o Equivalentes	13,834,581	9,153,331



GOBIERNO DEL ESTADO
DE OAXACA



Almacenes

El saldo se integra por las adquisiciones realizadas para las librerías universitarias por la compra de material bibliográfico de contado y en consignación que son vendidos al público en general (Compras en firme y material a consignación), Representa operaciones a corto plazo por un porcentaje del 12.45% del activo circulante.

Almacenes	EJERCICIO 2023	EJERCICIO 2022
Materiales de Administración, Emisión de Documentos y Artículos Oficiales	6,673,313	6,296,701
Total Almacenes	6,673,313	6,296,701

Bienes Muebles, Inmuebles e Intangibles.

Se presenta la integración de los saldos contables de la cuenta de bienes muebles e intangibles de la entidad.

Activo no Circulante- Bienes Muebles	EJERCICIO 2023	EJERCICIO 2022
Muebles de Oficina y Estantería	5,948,086	5,946,281
Equipo de Cómputo y Tecnologías de la Información	24,459,159	25,671,758
Otros Mobiliarios y Equipos de Administración	235,949	231,907
Equipos y Aparatos Audiovisuales	7,185,607	7,363,361
Aparatos Deportivos	210,672	210,672
Cámaras Fotográficas y de Video	707,624	672,056
Otros Mobiliario y Equipo Educativo y Recreativo	324,446	324,446
Equipo Médico y de Laboratorio	5,684,408	5,572,675
Instrumental Médico y de Laboratorio	57,457,147	58,998,925
Automóviles y Camiones	6,895,863	5,590,863
Carrocerías Y Remolques	157,628	157,628
Embarcaciones	233,129	233,129



GOBIERNO DEL ESTADO
DE OAXACA



Activo no Circulante- Bienes Muebles	EJERCICIO 2023	EJERCICIO 2022
Sistemas de Aire Acondicionado, Calefacción y de Refrigeración Industrial y Comercial	3,786,135	3,426,744
Equipo de Comunicación y de Telecomunicación	680,078	717,380
Equipos de Generación Eléctrica, aparatos y accesorios eléctricos	2,325,003	2,303,318
Herramientas y Maquinas-Herramientas	2,281,208	2,103,193
Otros equipos	972,835	965,435
Total Bienes Muebles	119,544,977	120,489,771
Intangibles -Software	3,112,096	3,157,619
Totales Bienes Muebles e Intangibles	122,657,073	123,647,391
Depreciación, Deterioro y amortización acumulada de Bienes e Intangibles	-78,056,658	-72,213,644
Total de Activo no Circulante	44,600,415	51,433,746
TOTAL DE ACTIVOS	94,150,763	100,011,521

PASIVO

El saldo de este rubro, asciende a la cantidad de \$ 26,129,133 y muestra básicamente a los Pasivos Circulantes, que corresponden a los compromisos de pagos adquiridos durante el periodo de enero a diciembre del 2023 con proveedores por adquisición de bienes y contratación de servicios, retenciones de impuestos por pagar a corto plazo, impuesto sobre sueldos y salarios, retenciones del sistema de seguridad social, impuestos sobre erogaciones al trabajo personal, provisión y crédito Infonavit.



GOBIERNO DEL ESTADO
DE OAXACA



Cuentas y Documentos por pagar

En éstos inciden el 100% de los pasivos derivados de las operaciones normales de la entidad, mismas que serán pagadas en el momento que la Tesorería de la Secretaría de Finanzas ministre el recurso, devengadas y contabilizadas en cada uno de los períodos correspondientes, lo constituyen las obligaciones cuyo vencimiento será en un periodo menor o igual a doce meses; a continuación, se relacionan las cuentas que integran este rubro.

PASIVO CIRCULANTE.

Cuentas por pagar a C.P y Otras cuentas por pagar	DICIEMBRE 2023	DICIEMBRE 2022
Deudas por Adquisición de Bienes y Contratación de Servicios por Pagar a CP	0	2,193,347
Transferencias Internas y Asignaciones al Sector Público	5,051,763	6,319,582
Retenciones de Impuestos por Pagar a CP	3,895,429	3,936,123
Retenciones del Sistema de seguridad social por Pagar a CP	779,464	461,029
Otras Retenciones y Contribuciones por Pagar a Corto Plazo	1,277,853	1,638,996
Otras Cuentas por Pagar a corto plazo	14,825,637	17,745,993
Total Cuentas por pagar a C.P y Otras cuentas por pagar	25,830,147	32,295,070

En relación a la cuenta transferencias Internas y asignaciones al sector público (cta. 21151) importa un saldo de \$5,051,763 se integra principalmente de las siguientes provisiones: la cantidad por \$1,029,579 de impuesto sobre erogaciones al trabajo personal, \$4,015,909 de cuotas de seguridad social patronal de cuentas por liquidar certificadas (CLC'S) que al cierre del mes de diciembre no fueron ministradas.



GOBIERNO DEL ESTADO
DE OAXACA



La cuenta de retenciones de impuestos por pagar a CP (cta. 21171) refleja un saldo de \$3,895,429 representa principalmente a la provisión del impuesto sobre la renta por salarios del mes de diciembre por la cantidad de \$3,885,399 para su pago en el mes de enero 2024. La cuenta Retenciones del Sistema de seguridad social por Pagar a CP (cta. 21172) refleja la cantidad de \$779,454 corresponde a la provisión de las cuotas de seguridad social del mes de diciembre misma se entera de manera mensual y bimestral.

Por lo que respecta a la cuenta Otras Retenciones y Contribuciones por Pagar a Corto Plazo (cta. 21179) refleja un saldo por \$1,277,853 se integra principalmente por la provisión de INFONAVIT por la cantidad de \$450,296 y el importe de \$148, 274 de FONACOT correspondiente al mes de diciembre 2023.

Otras Cuentas por Pagar a Corto Plazo (cta.21199): refleja un saldo de \$14,825,637 que comprende principalmente los siguientes conceptos: \$1,324,844 que corresponde a material bibliográfico en consignación en las librerías de esta institución; Rendimientos de cuenta de Inversión por \$636,697; Rendimiento en cuenta de inversión FAM 2023 por la cantidad de \$932,645; Recurso del Barco Umar por \$5,098,669 como pago del seguro por siniestro del mismo y rendimientos generados; La cantidad de \$444,913 recurso del fideicomiso PRODEP; La cantidad de \$147,671 del proyecto la producción exportada y los flujos biogeoquímicos verticales en un escenario de incremento en la temperatura y acidificación del mar; La cantidad de \$8,444 del proyecto cultivo extensivo de langostino malayo en comunidades rurales de San Pedro Pochutla, Oax., para el autoconsumo y abasto popular; El importe por \$23,055 del proyecto modelo de intervención comunitaria para la revalorización y autogestión de la pesca artesanal, como elemento de identidad cultural y de autosuficiencia alimentaria en las poblaciones afro-mexicanas.



GOBIERNO DEL ESTADO
DE OAXACA



La cantidad por \$69,859 proyecto acidificación del océano; Proyecto por que el vórtice ciclónico del dipolo de mesoescala del golfo de Tehuantepec es débil en comparación con su par anticiclónico por la cantidad de \$100,515; Universidad del Mar ingresos por capacitación por la cantidad de \$2,749,112; La cantidad de \$177,085 del proyecto turismo esperanzador, análisis de su viabilidad a través de un programa piloto en Oaxaca; El importe por \$3,032,102 como otros servicios otorgados por la UMAR de ejercicios anteriores.

III) NOTAS AL ESTADO DE VARIACIÓN EN LA HACIENDA PÚBLICA

Variaciones de la hacienda Pública/Patrimonio Neto del ejercicio Hacienda Pública / Patrimonio generado

(1) Variaciones de la hacienda Pública/Patrimonio Neto	VARIACIONES
Hacienda Pública/Patrimonio Periodo enero - diciembre 2023	30,774,976
Rectificaciones de Resultados de Ejercicios Anteriores	54,509,037
Resultado de ejercicios Anteriores	420,107,611
Saldo Neto en la Hacienda Pública/Patrimonio Periodo enero - diciembre 2023	505,391,625

NOTAS AL ESTADO DE FLUJOS DE EFECTIVO

Se refleja el origen y aplicación de los recursos en flujo de efectivo por las actividades de; Operación, Inversión y Financiamiento, las cuales se representan en Efectivo y Equivalentes.



GOBIERNO DEL ESTADO
DE OAXACA



Flujo de Efectivo de las Actividades de Operación.

Los orígenes de actividades de operación cobrados por el periodo ascienden a \$251,693,849 las aplicaciones de actividades de operación pagadas por el periodo fueron de \$241,524,277.

Efectivo y equivalentes.

El análisis de los saldos inicial y final que figuran en la última parte del Estado de Flujo de Efectivo en la cuenta de efectivo y equivalentes determinado, por actividad de operación, inversión y financiamientos es como sigue.

CONCEPTO	DICIEMBRE 2023	DICIEMBRE 2022
Efectivos en Bancos - Tesorería		
Efectivos en Bancos - Dependencias	18,152,956	26,357,034
Inversiones temporales (hasta 3 meses)	14,905,406	6,770,710
Fondos con afectación específica		
Depósitos de fondos de terceros y otros		
Total de Efectivos y Equivalentes	33,058,363	33,127,743



Conciliación de los Flujos de Efectivo Netos de las Actividades de Operación y los saldos de resultados del Ejercicio (Ahorro/Desahorro)

Conciliación de los Flujos de Efectivo Netos de las Actividades de Operación y los saldos de resultados del Ejercicio Ahorro/Desahorro	EJERCICIO 2023	EJERCICIO 2022
Resultado del Ejercicio Ahorro/Desahorro	0	0
Movimientos de partida o rubros que no afectan al efectivo	0	0
Depreciación	0	0
Amortización	0	0
Incrementos en las provisiones	0	0
Incremento en inversiones producido por revaluación	0	0
Ganancia/pérdida en venta de propiedad, planta y equipo	0	0
Partidas extraordinarias	0	0

NOTAS DE MEMORIA (CUENTAS DE ORDEN)

Las cuentas de orden se utilizan para registrar movimientos de valores que no afecten o modifiquen el balance del ente contable, sin embargo, su incorporación en libros es necesaria con fines de recordatorio contable, de control y en general sobre los aspectos administrativos, o bien, para consignar sus derechos o responsabilidades contingentes que puedan o no presentarse en el futuro; las cuentas que se manejan para efectos de este informe son las presupuestarias de egresos emitidas y autorizadas por el Consejo Nacional de



GOBIERNO DEL ESTADO
DE OAXACA



Armonización Contable para la vinculación de los momentos contables, reflejado en la última parte de la balanza de comprobación, que se detallan a continuación.

CUENTAS DE ORDEN PRESUPUESTARIOS	EJERCICIO 2023	EJERCICIO 2022
Presupuesto de Egresos Aprobado	232,436,924	192,273,783
Presupuesto de Egresos por Ejercer	795,525	655,453
Modificaciones al Presupuesto de Egresos Aprobado	22,492,375	50,839,354
Presupuesto de Egresos Comprometido	14,295,662	0
Presupuesto de Egresos Devengado	0	0
Presupuesto de Egresos Ejercido	4,015,909	754,112
Presupuesto de Egresos Pagado	235,822,204	241,703,572

IV) CONCILIACIÓN ENTRE LOS INGRESOS PRESUPUESTARIOS Y CONTABLES

1. Ingresos Presupuestarios	239,838,113
2. Más ingresos contables no presupuestarios	4,385,265
Ingresos financieros	
Incremento por variación de Inventarios	
Disminución del exceso de estimaciones por pérdida o deterioro u obsolescencia	
Disminución del exceso por provisiones	
Otros Ingresos y beneficios varios	
Otros ingresos contables no presupuestarios	4,385,265
3. Menos ingresos contables no presupuestarios	-9,923,830
Productos de capital	
Aprovechamientos capital	
Ingresos derivados de financiamiento	
Otros ingresos presupuestarios no contables	-13,939,740
4. Ingresos contables (4=1+2-3)	258,163,118



GOBIERNO DEL ESTADO
DE OAXACA



V) CONCILIACIÓN ENTRE LOS EGRESOS PRESUPUESTARIOS Y CONTABLES

1. Egresos Presupuestarios	239,838,113
2. Menos egresos presupuestarios no contables	10,238,952
Materias Primas y Materiales de Producción y Comercialización	-
Materiales y Suministros	-
Mobiliario y equipo de administración	60,343
Equipo de cómputo y de tecnologías de la información	183,864
Equipos y aparatos Audiovisuales	11,853
Cámaras Fotográficas y de video	21,365
Mobiliario y equipo educacional y recreativo	-
Equipo e instrumental médico y de laboratorio	-
Instrumental médico y de laboratorio	86,458
Vehículos y equipo de transporte	-
Equipo de defensa y seguridad	-
Maquinaria, otros equipos y herramientas	43,100
Herramientas y maquinas herramientas	-
Activos biológicos	-
Bienes inmuebles	-
Otros equipos	-
Activos intangibles	-
Software	-
Obra pública en Bienes de Dominio Público	9,831,969
Obra pública en Bienes propios	-
Proyectos Productivos y Acciones de Fomento	-
Acciones y participaciones de capital	-
Compra de títulos y valores	-
Concesión de Préstamos	-



GOBIERNO DEL ESTADO
DE OAXACA



Inversiones en fideicomisos, mandatos y otros análogos	
Provisiones para contingencias y otras erogaciones especiales	
Amortización de la deuda pública	
Adeudos de ejercicios fiscales anteriores (ADEFAS)	
Otros Egresos Presupuestales No Contables	
3. Más gastos contables no presupuestarios	13,580,698
Estimaciones, depreciaciones, deterioros, obsolescencia y amortizaciones	6,253,584
Provisiones	
Disminución de inventarios	
Aumento por insuficiencia de estimaciones por pérdida o deterioro u obsolescencia	
Aumento por insuficiencia de provisiones	
Otros Gastos	
Otros Gastos Contables No Presupuestales	7,327,114
4. Egresos contables (4=1-2+3)	243,179,859

Estos Estados Financieros fueron autorizados para su emisión, por el L.C.E. José Luis Ramos Espinoza, en su carácter de Vice-rector de Administración.

Bajo protesta de decir verdad declaro que los Estados Financieros y sus Notas, son razonablemente correctas y son responsabilidad del emisor.

L.C.P. SOLEDAD ÁVILA GONZALEZ
JEFA DEL DEPTO.REC.FINANCIEROS



Vice-Rectoría
de Administración
L.C.E. JOSÉ LUIS RAMOS ESPINOZA
VICE-RECTOR DE ADMINISTRACIÓN

Rubro de Ingresos	Ingreso					Diferencia (6= 5 - 1)
	Estimado	Ampliaciones y Reducciones	Modificado (3= 1 + 2)	Devengado (4)	Recaudado (5)	
	(1)	(2)	(3= 1 + 2)	(4)	(5)	
Impuestos						0
Cuotas y Aportaciones de Seguridad Social						0
Contribuciones de Mejoras						0
Derechos						0
Productos						0
Aprovechamientos						0
Ingresos por Venta de Bienes, Prestación de Servicios y Otros Ingresos						0
Participaciones, Aportaciones, Convenios, Incentivos Derivados de la Colaboración Fiscal y Fondos Distintos de Aportaciones		2,448,960	2,448,960	2,448,960	2,448,960	2,448,960
Transferencias, Asignaciones, Subsidios y Subvenciones, y Pensiones y Jubilaciones	232,436,924	20,043,415	252,480,340	237,389,153	237,389,153	4,952,229
Ingresos Derivados de Financiamientos						0
Total	232,436,924	22,492,375	254,929,299	239,838,113	239,838,113	7,401,189
				Ingresos excedentes		7,401,189

Estado Analítico de Ingresos Por Fuente de Financiamiento	Ingreso					Diferencia (6= 5 - 1)
	Estimado	Ampliaciones y Reducciones	Modificado (3= 1 + 2)	Devengado (4)	Recaudado (5)	
	(1)	(2)	(3= 1 + 2)	(4)	(5)	
Ingresos del Poder Ejecutivo Federal o Estatal y de los Municipios	232,436,924	22,492,375	254,929,299	239,838,113	239,838,113	7,401,189
Impuestos						
Cuotas y Aportaciones de Seguridad Social						
Contribuciones de Mejoras						
Derechos						
Productos						
Aprovechamientos						
Participaciones, Aportaciones, Convenios, Incentivos Derivados de la Colaboración Fiscal y Fondos Distintos de Aportaciones		2,448,960	2,448,960	2,448,960	2,448,960	2,448,960
Transferencias, Asignaciones, Subsidios y Subvenciones, y Pensiones y Jubilaciones	232,436,924	20,043,415	252,480,340	237,389,153	237,389,153	4,952,229
Ingresos de los Entes Públicos de los Poderes Legislativo y Judicial, de los Organos Autónomos y del Sector Paraestatal o Paramunicipal, así como de las Empresas Productivas del Estado	0	0	0	0	0	0
Cuotas y Aportaciones de Seguridad Social						
Productos						
Ingresos por Venta de Bienes, Prestación de Servicios y Transferencias, Asignaciones, Subsidios y Subvenciones, y Pensiones y Jubilaciones						
Ingresos Derivados de Financiamientos						
Ingresos Derivados de Financiamientos						
Total	232,436,924	22,492,375	254,929,299	239,838,113	239,838,113	7,401,189
				Ingresos excedentes		7,401,189



Cve	Concepto	Aprobado 1	Ampliaciones / Reducciones 2= (3-1)	Modificado 3 = (1+2)	Devengado 4	Pagado 5	Subejercicio 6 = (3-4)
548	UNIVERSIDAD DEL MAR						
4	TRANSFERENCIAS, ASIGNACIONES, SUBSIDIOS Y OTRAS AYUDAS	232,436,924.27	-2,266,508.98	230,170,415.29	229,599,161.31	225,583,252.11	571,253.98
1	TRANSFERENCIAS INTERNAS Y ASIGNACIONES AL SECTOR PÚBLICO	232,297,101.27	-2,471,081.53	229,826,019.74	229,412,856.36	225,396,947.16	413,163.38
4	AYUDAS SOCIALES	139,823.00	204,572.55	344,395.55	186,304.95	186,304.95	158,090.60
5	BIENES MUEBLES, INMUEBLES E INTANGIBLES	0.00	5,755,736.68	5,755,736.68	406,983.46	406,983.46	5,348,753.22
1	MOBILIARIO Y EQUIPO DE ADMINISTRACIÓN	0.00	4,846,418.40	4,846,418.40	244,207.20	244,207.20	4,602,211.20
2	MOBILIARIO Y EQUIPO EDUCACIONAL Y RECREATIVO	0.00	634,260.00	634,260.00	33,217.98	33,217.98	601,042.02
3	EQUIPO E INSTRUMENTAL MÉDICO Y DE LABORATORIO	0.00	86,458.28	86,458.28	86,458.28	86,458.28	0.00
6	MAQUINARIA, OTROS EQUIPOS Y HERRAMIENTAS	0.00	188,600.00	188,600.00	43,100.00	43,100.00	145,500.00
6	INVERSIÓN PÚBLICA	0.00	19,003,147.67	19,003,147.67	9,831,968.58	9,831,968.58	9,171,179.09
1	OBRA PÚBLICA EN BIENES DE DOMINIO PÚBLICO	0.00	19,003,147.67	19,003,147.67	9,831,968.58	9,831,968.58	9,171,179.09
	TOTAL DEPENDENCIA / ENTIDAD	232,436,924.27	22,492,375.37	254,929,299.64	239,838,113.35	235,822,204.15	15,091,186.29



Cve	Concepto	Aprobado 1	Ampliaciones / Reducciones 2= (3-1)	Modificado 3 = (1+2)	Devengado 4	Pagado 5	Subejercicio 6 = (3-4)
548	UNIVERSIDAD DEL MAR						
1	GASTO CORRIENTE	232,436,924.27	-2,266,508.98	230,170,415.29	229,599,161.31	225,583,252.11	571,253.98
2	GASTO DE CAPITAL	0.00	24,758,884.35	24,758,884.35	10,238,952.04	10,238,952.04	14,519,932.31
	TOTAL DEPENDENCIA / ENTIDAD:	232,436,924.27	22,492,375.37	254,929,299.64	239,838,113.35	235,822,204.15	15,091,186.29



Cve	Concepto	Aprobado 1	Ampliaciones / Reducciones 2= (3-1)	Modificado 3 = (1+2)	Devengado 4	Pagado Transferido 5	Subejercicio 6 = (3-4)
5	ORGANISMOS PÚBLICOS DESCENTRALIZADOS	232,436,924.27	22,492,375.37	254,929,299.64	239,838,113.35	235,822,204.15	15,091,186.29
48	UNIVERSIDAD DEL MAR	232,436,924.27	22,492,375.37	254,929,299.64	239,838,113.35	235,822,204.15	15,091,186.29
	TOTAL DEL GASTO:	232,436,924.27	22,492,375.37	254,929,299.64	239,838,113.35	235,822,204.15	15,091,186.29



Cve	Concepto	Aprobado 1	Ampliaciones / Reducciones 2= (3-1)	Modificado 3 = (1+2)	Devengado 4	Pagado 5	Subejercicio 6 = (3-4)
548	UNIVERSIDAD DEL MAR						
2	DESARROLLO SOCIAL	232,436,924.27	22,492,375.37	254,929,299.64	239,838,113.35	235,822,204.15	15,091,186.29
5	EDUCACIÓN	232,436,924.27	22,492,375.37	254,929,299.64	239,838,113.35	235,822,204.15	15,091,186.29
	TOTAL DEPENDENCIA / ENTIDAD	232,436,924.27	22,492,375.37	254,929,299.64	239,838,113.35	235,822,204.15	15,091,186.29



GOBIERNO DEL ESTADO
DE OAXACA



**UNIVERSIDAD DEL MAR
ENDEUDAMIENTO NETO
DEL 01 de Enero al 31 de Diciembre del 2023
(Pesos)**

	Contratación/Colocación	Amortización	Endeudamiento Neto
	A	B	C = A - B
Créditos Bancarios			
	0	0	0
	0	0	0
	0	0	0
	0	0	0
	0	0	0
	0	0	0
	0	0	0
	0	0	0
	0	0	0
Total Créditos Bancarios	0	0	0
Otros Instrumentos de Deuda			
	0	0	0
	0	0	0
	0	0	0
	0	0	0
	0	0	0
	0	0	0
	0	0	0
Total Otros Instrumentos de Deudas	0	0	0
TOTAL	0	0	0



UNIVERSIDAD DEL MAR
INDICADORES DE POSTURA FISCAL
Del 01 de enero al 31 de Diciembre del 2023
(pesos)

Concepto	Estimado	Devengado	Pagado
I. Ingresos Presupuestarios (I=1+2)	0	0	0
1. Ingresos del Gobierno de la Entidad Federativa	0	0	0
2. Ingresos del Sector Paraestatal ¹	0	0	0
II. Egresos Presupuestarios (II=3+4)	0	0	0
3. Egresos del Gobierno de la Entidad Federativa	0	0	0
4. Egresos del Sector Paraestatal ²	0	0	0
III. Balance Presupuestario (Superávit o Déficit) (III= I - II)	0	0	0
III. Balance presupuestario (Superávit o Déficit)	0	0	0
IV. Intereses, Comisiones y Gastos de la Deuda	0	0	0
V. Balance Primario (Superávit o Déficit) (V= III - IV)	0	0	0
Concepto	Estimado	Devengado	Pagado
A. Financiamiento	0	0	0
B. Amortización de la deuda	0	0	0
C. Endeudamiento ó desendeudamiento (C = A - B)	0	0	0

No aplica

1. Los Ingresos que se presentan son los ingresos presupuestarios totales sin incluir los ingresos por financiamientos. Los Ingresos del Gobierno de la Entidad Federativa corresponden a los del Poder Ejecutivo, Legislativo Judicial y Autónomos
2. Los egresos que se presentan son los egresos presupuestarios totales sin incluir los egresos por amortización. Los egresos del Gobierno de la Entidad Federativa corresponden a los del Poder Ejecutivo, Legislativo, Judicial y Órganos Autónomos
3. Para Ingresos se reporta los Ingresos recaudados; para egresos se reportan los egresos pagados



Clave	Concepto	Aprobado 1	Ampliaciones / Reducciones 2= (3-1)	Modificado 3 = (1+2)	Devengado 4	Pagado 5	Subejercicio 6 = (3-4)
5	ORGANISMOS PÚBLICOS DESCENTRALIZADOS	232,436,924.27	22,492,375.37	254,929,299.64	239,838,113.35	235,822,204.15	15,091,186.29
48	UNIVERSIDAD DEL MAR	232,436,924.27	22,492,375.37	254,929,299.64	239,838,113.35	235,822,204.15	15,091,186.29
1	PROGRAMAS	232,436,924.27	22,492,375.37	254,929,299.64	239,838,113.35	235,822,204.15	15,091,186.29
2	DESEMPEÑO DE LAS FUNCIONES	232,436,924.27	22,492,375.37	254,929,299.64	239,838,113.35	235,822,204.15	15,091,186.29
	TOTAL DEPENDENCIA / ENTIDAD	232,436,924.27	22,492,375.37	254,929,299.64	239,838,113.35	235,822,204.15	15,091,186.29

REPORTE DE AVANCE DE GESTIÓN

UR 548 - UNIVERSIDAD DEL MAR

CUARTO TRIMESTRE 2023



Gobierno del Estado

OBJETIVO INSTITUCIONAL: GENERAR PROFESIONISTAS ORIENTADOS A LA CONSERVACIÓN, DESARROLLO Y EXPLOTACIÓN DE LOS RECURSOS NATURALES DE MÉXICO EN LO GENERAL Y DE OAXACA EN LO PARTICULAR, DESPERTANDO EN LOS JÓVENES EL AMOR Y EL RESPETO AL TRABAJO, LA MENTALIDAD TECNOLÓGICA Y CIENTÍFICA, EL ESPÍRITU EMPRENDEDOR Y EL SENTIDO DE SOLIDARIDAD Y CORRESPONSABILIDAD SOCIAL.

ALINEACIÓN PED:		MATRIZ DE INDICADORES PARA RESULTADOS:	
EJE:	01-OAXACA INCLUYENTE CON EL DESARROLLO SOCIAL	FIN:	CONTRIBUIR EN EL IMPULSO DEL DESARROLLO TECNOLÓGICO, CIENTÍFICO Y LA INNOVACIÓN HACIA AL APROVECHAMIENTO PRODUCTIVO DE LAS POTENCIALIDADES DE LAS DISTINTAS REGIONES DEL ESTADO.
TEMA:	01-EDUCACIÓN	PROPÓSITO:	INCREMENTO DE LA PRODUCCIÓN CIENTÍFICA Y TECNOLÓGICA DEL ESTADO DE OAXACA
OBJETIVO:	12-IMPULSAR EL DESARROLLO TECNOLÓGICO, CIENTÍFICO Y LA INNOVACIÓN HACIA EL APROVECHAMIENTO PRODUCTIVO DE LAS POTENCIALIDADES DE LAS DISTINTAS REGIONES DEL ESTADO.	COMPONENTE:	841-INVESTIGACIÓN CIENTÍFICA Y TECNOLÓGICA GENERADA
ESTRATEGIA:	05-IMPULSAR LA INVESTIGACIÓN CIENTÍFICA Y TECNOLÓGICA DE ALTO IMPACTO EN LOS SECTORES ESTRATÉGICOS EN LAS REGIONES DEL ESTADO.	ACTIVIDAD:	1932-DESARROLLAR PROYECTO DE INVESTIGACIÓN
LÍNEAS DE ACCIÓN:	02-IMPULSAR EL DESARROLLO DE PROYECTOS Y PRODUCTOS DE INVESTIGACIÓN CIENTÍFICA CON INVERSIÓN PÚBLICO-PRIVADA EN MATERIA DE ENERGÍAS RENOVABLES, RECURSOS HÍDRICOS, AGROPECUARIO, FORESTAL, BIODIVERSIDAD Y MEDIO AMBIENTE, ENTRE ALGUNOS, QUE PERMITIRÁN DETONAR LA COMPETITIVIDAD DEL ESTADO.		
UE:	001-UNIVERSIDAD DEL MAR		

ESTRUCTURA PROGRAMATICA							
PROGRAMA		SUBPROGRAMA		PROYECTO		OBRA/ACTIVIDAD	
104-FOMENTO AL DESARROLLO DE LA CIENCIA, LA TECNOLOGÍA Y LA INNOVACIÓN		04-GENERACIÓN DE INVESTIGACIÓN CIENTÍFICA Y TECNOLÓGICA		000--		001-DESARROLLAR PROYECTOS DE INVESTIGACIÓN EN LA COSTA	
Población o Área de Enfoque Potencial	Atributo de la Población o Área de Enfoque:	PRODUCCIÓN CIENTÍFICA Y TECNOLÓGICA		HOMBRES:	0	MUJERES:	0
						TOTAL:	4132148

PRESUPUESTO ANUAL							
Aprobado	Ampliación	Reducción	Modificado	EJERCIDO T1		EJERCIDO T2	
53,730,062.87	1,726,651.25	1,717,293.62	53,739,420.50	10,753,996.26		12,550,428.39	
						EJERCIDO T3	
						15,857,080.76	
						EJERCIDO T4	
						14,576,507.39	
						TOTAL EJERCIDO AL TRIMESTRE VIGENTE	
						53,738,012.80	

PRESUPUESTO TRIMESTRAL DE LA ACTIVIDAD							
Aprobado	Modificado	Comprometido	Devengado	Ejercido	% de Ejercido Vs. Modificado		
13,872,154.11	14,577,915.09	14,576,507.39	14,576,507.39	14,576,507.39	99.99		

DATOS DEL INDICADOR							
Nombre :	PORCENTAJE DE PROYECTOS DE INVESTIGACIÓN REALIZADOS			Número de indicador :	255		
Definición :	MIDE EL PORCENTAJE DE PROYECTOS DE INVESTIGACIÓN REALIZADOS, RESPECTO AL PROGRAMADO						
Método de Cálculo :	(NÚMERO DE PROYECTOS DE INVESTIGACIÓN REALIZADOS/ NÚMERO DE PROYECTOS DE INVESTIGACIÓN PROGRAMADOS)*100						

Tipo	Dimensión	Frecuencia de Medición	Forma de cálculo del indicador	Tipo de Valor	Sentido Esperado
GESTIÓN	EFICACIA	TRIMESTRAL	PORCENTAJE	FLUJO	ASCENDENTE
MEDIOS DE VERIFICACIÓN / FUENTE INFORMACIÓN			SUPUESTO		
INFORME DE RESULTADOS EMITIDO POR VICE-RECTORIA ACADÉMICA VERIFICABLE EN LA PÁGINA ELECTRÓNICA: WWW.UMAR.MX/AVANCE_MIR_2023			LOS INVESTIGADORES CUENTAN CON RECURSOS MATERIALES, FINANCIEROS, TECNOLÓGICOS, HUMANOS Y CONDICIONES PARA DESARROLLAR LOS PROYECTOS DE INVESTIGACIÓN.		

DATOS DE LA META							
Definición de la variable Meta:	1 - NÚMERO DE PROYECTOS DE INVESTIGACIÓN REALIZADOS						
Unidad de medida:	25 - NÚMERO						

LÍNEA BASE				VALOR PROGRAMADO ANUAL			
AÑO	2021	VALOR	15.00	AÑO	2023	VALOR	18.00

AVANCE TRIMESTRAL OBRA/ACTIVIDAD							
METAS	1er.TRIMESTRE	2o.TRIMESTRE	3er.TRIMESTRE	4o.TRIMESTRE	CUMPLIMIENTO DE METAS		
PROGRAMACIÓN INICIAL	4.00	8.00	4.00	2.00	T1+T2+T3+T4	18.00	
PROGRAMACIÓN ACTUALIZADA	4.00	8.00	4.00	2.00	T1+T2+T3+T4	18.00	
MÉTAS ALCANZADAS	4.00	8.00	4.00	2.00	T1+T2+T3+T4	18.00	
PORCENTAJE ALCANZADO TRIMESTRAL	100.00	100.00	100.00	100.00	PORCENTAJE ALCANZADO ANUAL	100.00	

PORCENTAJE DE CUMPLIMIENTO ALCANZADO EN EL TRIMESTRE: 100.00 %

JEFE ADMINISTRATIVO
L.C.E. JOSÉ LUIS RAMOS ESPINOZA
VICE-RECTOR DE ADMINISTRACION

TITULAR DE LA DEPENDENCIA/ENTIDAD
MTRA. MARIA DE LOS ANGELES PERALTA ARIAS
RECTORA

REPORTE DE AVANCE DE GESTIÓN

UR 548 - UNIVERSIDAD DEL MAR

CUARTO TRIMESTRE 2023



UE: 001-UNIVERSIDAD DEL MAR

ESTRUCTURA PROGRAMATICA							
PROGRAMA		SUBPROGRAMA		PROYECTO		OBRA/ACTIVIDAD	
104-FOMENTO AL DESARROLLO DE LA CIENCIA, LA TECNOLOGÍA Y LA INNOVACIÓN		04-GENERACIÓN DE INVESTIGACIÓN CIENTÍFICA Y TECNOLÓGICA		000--		002-CONVENIO DE ASIGNACIÓN DE RECURSOS PARA EL DESARROLLO DEL PROYECTO: CARACTERIZACIÓN DE LA VULNERABILIDAD Y RESILIENCIA DE LA PESCA ARTESANAL FRENTE A LA VARIABILIDAD AMBIENTAL, EN EL PACIFICO SUR DE MÉXICO.	
POBLACIÓN O ÁREA DE ENFOQUE POTENCIAL	ATRIBUTO DE LA POBLACIÓN O ÁREA DE ENFOQUE:	PRODUCCIÓN CIENTÍFICA Y TECNOLÓGICA		HOMBRES:	0	MUJERES:	0
				TOTAL:			4132148

PRESUPUESTO ANUAL							
Aprobado	Ampliación	Reducción	Modificado	EJERCIDO T1	EJERCIDO T2	EJERCIDO T3	EJERCIDO T4
0.00	812,798.54	0.00	812,798.54	10,748.03	41,203.13	0.00	18,018.36
TOTAL EJERCIDO AL TRIMESTRE VIGENTE						69,969.52	

PRESUPUESTO TRIMESTRAL DE LA ACTIVIDAD							
Aprobado	Modificado	Comprometido	Devengado	Ejercido	% de Ejercido Vs. Modificado		
0.00	759,919.38	18,018.36	18,018.36	18,018.36	2.37		

DATOS DEL INDICADOR							
Nombre :	PORCENTAJE DE PROYECTOS DE INVESTIGACIÓN REALIZADOS			Número de indicador :	255		
Definición :	MIDE EL PORCENTAJE DE PROYECTOS DE INVESTIGACIÓN REALIZADOS, RESPECTO AL PROGRAMADO						
Método de Cálculo :	(NÚMERO DE PROYECTOS DE INVESTIGACIÓN REALIZADOS/NÚMERO DE PROYECTOS DE INVESTIGACIÓN PROGRAMADOS)*100						
Tipo	Dimensión	Frecuencia de Medición	Forma de cálculo del indicador	Tipo de Valor	Sentido Esperado		
GESTIÓN	EFICACIA	TRIMESTRAL	PORCENTAJE	FLUJO	ASCENDENTE		

MEDIOS DE VERIFICACIÓN / FUENTE INFORMACIÓN				SUPUESTO			
INFORME DE RESULTADOS EMITIDO POR VICE-RECTORIA ACADÉMICA VERIFICABLE EN LA PAGINA ELECTRONICA: WWW.UMAR.MX/AVANCE_MIR_2023				LOS INVESTIGADORES CUENTAN CON RECURSOS MATERIALES, FINANCIEROS, TECNOLÓGICOS, HUMANOS Y CONDICIONES PARA DESARROLLAR LOS PROYECTOS DE INVESTIGACIÓN.			

DATOS DE LA META							
Definición de la variable Meta:	1 - NÚMERO DE PROYECTOS DE INVESTIGACIÓN REALIZADOS						
Unidad de medida:	25 - NÚMERO						

LÍNEA BASE				VALOR PROGRAMADO ANUAL			
AÑO	2021	VALOR	15.00	AÑO	2023	VALOR	1.00

AVANCE TRIMESTRAL OBRA/ACTIVIDAD							
METAS	1er.TRIMESTRE	2o.TRIMESTRE	3er.TRIMESTRE	4o.TRIMESTRE	CUMPLIMIENTO DE METAS		
PROGRAMACIÓN INICIAL	1.00	0.00	0.00	0.00	T1+T2+T3+T4	1.00	
PROGRAMACIÓN ACTUALIZADA	1.00	1.00	0.00	1.00	T1+T2+T3+T4	3.00	
METAS ALCANZADAS	1.00	1.00	0.00	1.00	T1+T2+T3+T4	3.00	
PORCENTAJE ALCANZADO TRIMESTRAL	100.00	100.00	0.00	100.00	PORCENTAJE ALCANZADO ANUAL	100.00	

PORCENTAJE DE CUMPLIMIENTO ALCANZADO EN EL TRIMESTRE: 100.00 %

JEFE ADMINISTRATIVO
L.C.E. JOSÉ LUIS RAMOS ESPINOZA
VICE-RECTOR DE ADMINISTRACION

TITULAR DE LA DEPENDENCIA/ENTIDAD
MTRA. MARIA DE LOS ANGELES PERALTA ARIAS
RECTORA

**REPORTE DE AVANCE DE GESTIÓN
UR 548 - UNIVERSIDAD DEL MAR
CUARTO TRIMESTRE 2023**



UE: 001-UNIVERSIDAD DEL MAR

ESTRUCTURA PROGRAMATICA							
PROGRAMA		SUBPROGRAMA		PROYECTO		OBRA/ACTIVIDAD	
104-FOMENTO AL DESARROLLO DE LA CIENCIA, LA TECNOLOGÍA Y LA INNOVACIÓN		04-GENERACIÓN DE INVESTIGACIÓN CIENTÍFICA Y TECNOLÓGICA		000--		003-ANEXO DE EJECUCIÓN AL CONVENIO MARCO DE COOPERACIÓN ACADÉMICA DEL PROGRAMA PARA EL DESARROLLO PROFESIONAL DOCENTE PARA EL TIPO SUPERIOR (PRODEP)	
POBLACIÓN O ÁREA DE ENFOQUE POTENCIAL	ATRIBUTO DE LA POBLACIÓN O ÁREA DE ENFOQUE:	PRODUCCIÓN CIENTÍFICA Y TECNOLÓGICA		HOMBRES:	0	MUJERES:	0
						TOTAL:	4132148

PRESUPUESTO ANUAL							
Aprobado	Ampliación	Reducción	Modificado	EJERCIDO T1	EJERCIDO T2	EJERCIDO T3	EJERCIDO T4
0.00	531,750.33	276,536.83	255,213.50	0.00	192,057.70	32,083.31	25,510.70
						TOTAL EJERCIDO AL TRIMESTRE VIGENTE	249,651.71

PRESUPUESTO TRIMESTRAL DE LA ACTIVIDAD					
Aprobado	Modificado	Comprometido	Devengado	Ejercido	% de Ejercido Vs. Modificado
0.00	31,072.49	25,510.70	25,510.70	25,510.70	82.10

DATOS DEL INDICADOR					
Nombre :	PORCENTAJE DE PROYECTOS DE INVESTIGACIÓN REALIZADOS			Número de indicador :	255
Definición :	MIDE EL PORCENTAJE DE PROYECTOS DE INVESTIGACIÓN REALIZADOS, RESPECTO AL PROGRAMADO				
Método de Cálculo :	(NÚMERO DE PROYECTOS DE INVESTIGACIÓN REALIZADOS/ NÚMERO DE PROYECTOS DE INVESTIGACIÓN PROGRAMADOS)*100				
Tipo	Dimensión	Frecuencia de Medición	Forma de cálculo del indicador	Tipo de Valor	Sentido Esperado
GESTIÓN	EFICACIA	TRIMESTRAL	PORCENTAJE	FLUJO	ASCENDENTE
MEDIOS DE VERIFICACIÓN / FUENTE INFORMACIÓN			SUPUESTO		
INFORME DE RESULTADOS EMITIDO POR VICE-RECTORIA ACADÉMICA VERIFICABLE EN LA PÁGINA ELECTRÓNICA: WWW.UMAR.MX/AVANCE_MIR_2023			LOS INVESTIGADORES CUENTAN CON RECURSOS MATERIALES, FINANCIEROS, TECNOLÓGICOS, HUMANOS Y CONDICIONES PARA DESARROLLAR LOS PROYECTOS DE INVESTIGACIÓN.		

DATOS DE LA META	
Definición de la variable Meta:	1 - NÚMERO DE PROYECTOS DE INVESTIGACIÓN REALIZADOS
Unidad de medida:	25 - NÚMERO

LÍNEA BASE				VALOR PROGRAMADO ANUAL			
AÑO	2021	VALOR	15.00	AÑO	2023	VALOR	1.00

AVANCE TRIMESTRAL OBRA/ACTIVIDAD							
METAS	1er.TRIMESTRE	2o.TRIMESTRE	3er.TRIMESTRE	4o.TRIMESTRE	CUMPLIMIENTO DE METAS		
PROGRAMACIÓN INICIAL	1.00	0.00	0.00	0.00	T1+T2+T3+T4	1.00	
PROGRAMACIÓN ACTUALIZADA	1.00	1.00	1.00	1.00	T1+T2+T3+T4	4.00	
METAS ALCANZADAS	0.00	1.00	1.00	1.00	T1+T2+T3+T4	3.00	
PORCENTAJE ALCANZADO TRIMESTRAL	0.00	100.00	100.00	100.00	PORCENTAJE ALCANZADO ANUAL	75.00	

PORCENTAJE DE CUMPLIMIENTO ALCANZADO EN EL TRIMESTRE: 100.00 %

JEFE ADMINISTRATIVO
L.C.E. JOSÉ LUIS RAMOS ESPINOZA
VICE-RECTOR DE ADMINISTRACION

TITULAR DE LA DEPENDENCIA/ENTIDAD
MTRA. MARIA DE LOS ANGELES PERALTA ARIAS
RECTORA

REPORTE DE AVANCE DE GESTIÓN

UR 548 - UNIVERSIDAD DEL MAR

CUARTO TRIMESTRE 2023



ALINEACIÓN PED:

EJE: 01-OAXACA INCLUYENTE CON EL DESARROLLO SOCIAL

TEMA: 01-EDUCACIÓN

OBJETIVO: 09-AMPLIAR Y DIVERSIFICAR LA OFERTA DE EDUCACIÓN SUPERIOR EN OAXACA PARA ATENDER LA DEMANDA DE MANERA ACCESIBLE Y CON EQUIDAD.

ESTRATEGIA: 02-PROMOVER LA PARTICIPACIÓN DE LAS INSTITUCIONES PÚBLICAS DE EDUCACIÓN SUPERIOR EN UN PROGRAMA PARA LA AMPLIACIÓN Y MEJORA DE LA INFRAESTRUCTURA FÍSICA Y EL EQUIPAMIENTO.
02-GESTIONAR RECURSOS DE LA FEDERACIÓN Y DEL GOBIERNO DEL ESTADO PARA PROYECTOS DE INVERSIÓN, ENTRE ELLOS LOS DE FONDOS CONCURSABLES, CON LA FINALIDAD DE AMPLIAR LA INFRAESTRUCTURA EDUCATIVA EN PROGRAMAS DE ALTA PERTINENCIA.

LÍNEAS DE ACCIÓN:

UE: 001-UNIVERSIDAD DEL MAR

MATRIZ DE INDICADORES PARA RESULTADOS:

FIN: CONTRIBUIR A UNA EDUCACIÓN SUPERIOR ACCESIBLE Y CON EQUIDAD

PROPÓSITO: INSTITUCIONES DE NIVEL SUPERIOR, CONSTRUIDAS, EQUIPADAS Y REPARADAS PARA EL OFRECIMIENTO DE NUEVAS MODALIDADES Y NUEVOS PROGRAMAS EDUCATIVOS EN EL ESTADO DE OAXACA

COMPONENTE: 433-ESPACIO EDUCATIVO EN EL NIVEL SUPERIOR CONSTRUIDO

ACTIVIDAD: 148-CONSTRUIR ESPACIO EDUCATIVO

ESTRUCTURA PROGRAMATICA								
PROGRAMA		SUBPROGRAMA		PROYECTO			OBRA/ACTIVIDAD	
127-INCREMENTO DE LA OFERTA EDUCATIVA SUPERIOR		01-CONSTRUCCIÓN DE ESPACIOS EDUCATIVOS DE NIVEL SUPERIOR		001-TERMINACION DEL EDIFICIO DE DOS NIVELES PARA AULAS EN LA UNIVERSIDAD DEL MAR CAMPUS PUERTO ÁNGEL			001-TERMINACION DEL EDIFICIO DE DOS NIVELES PARA AULAS EN LA UNIVERSIDAD DEL MAR CAMPUS PUERTO ÁNGEL.	
POBLACIÓN O ÁREA DE ENFOQUE POTENCIAL	ATRIBUTO DE LA POBLACIÓN O ÁREA DE ENFOQUE:	INSTITUCIÓN DE EDUCACIÓN SUPERIOR		HOMBRES:	0	MUJERES:	0	TOTAL: 40

PRESUPUESTO ANUAL							
Aprobado	Ampliación	Reducción	Modificado	EJERCIDO T1	EJERCIDO T2	EJERCIDO T3	EJERCIDO T4
0.00	2,786,712.00	0.00	2,786,712.00	0.00	0.00	677,097.61	2,109,614.39
TOTAL EJERCIDO AL TRIMESTRE VIGENTE							2,786,712.00

PRESUPUESTO TRIMESTRAL DE LA ACTIVIDAD			
Aprobado	Modificado	Comprometido	Devengado
0.00	2,109,614.39	0.00	2,109,614.39
			Ejercido: 2,109,614.39
			% de Ejercido Vs. Modificado: 100.00

DATOS DEL INDICADOR					
Nombre :	PORCENTAJE DE METROS CUADRADOS CONSTRUIDOS			Número de indicador :	1430
Definición :	MIDE EL PORCENTAJE DE METROS CUADRADOS CONSTRUIDOS, RESPECTO AL TOTAL DE METROS PROGRAMADOS				
Método de Cálculo :	(METROS CUADRADOS CONSTRUIDOS/ METROS CUADRADOS PROGRAMADOS A CONSTRUIR) * 100				
Tipo	Dimensión	Frecuencia de Medición	Forma de cálculo del indicador	Tipo de Valor	Sentido Esperado
GESTIÓN	EFICACIA	TRIMESTRAL	PORCENTAJE	FLUJO	ASCENDENTE

MEDIOS DE VERIFICACIÓN / FUENTE INFORMACIÓN	SUPUESTO
ACTA ENTREGA-RECEPCIÓN RESGUARDADA POR VICE-RECTORÍA DE ADMINISTRACIÓN, VERIFICABLE EN LA PÁGINA ELECTRÓNICA: WWW.UMAR.MX/AVANCE_MIR_2023	LA GESTION DE LOS RECURSOS SE REALIZA EN TIEMPO Y FORMA.

DATOS DE LA META	
Definición de la variable Meta:	1 - METROS CUADRADOS CONSTRUIDOS
Unidad de medida:	15 - METRO CUADRADO

LÍNEA BASE				VALOR PROGRAMADO ANUAL			
AÑO	2018	VALOR	527.00	AÑO	2023	VALOR	731.80

AVANCE TRIMESTRAL OBRA/ACTIVIDAD							
METAS	1er.TRIMESTRE	2o.TRIMESTRE	3er.TRIMESTRE	4o.TRIMESTRE	CUMPLIMIENTO DE METAS		
PROGRAMACIÓN INICIAL	0.00	475.67	256.13	0.00	T1+T2+T3+T4 731.80		
PROGRAMACIÓN ACTUALIZADA	0.00	475.67	190.27	65.86	T1+T2+T3+T4 731.80		
METAS ALCANZADAS PORCENTAJE ALCANZADO TRIMESTRAL	0.00	0.00	190.27	541.53	T1+T2+T3+T4 731.80		
	0.00	0.00	100.00	822.24	PORCENTAJE ALCANZADO ANUAL 100.00		

PORCENTAJE DE CUMPLIMIENTO ALCANZADO EN EL TRIMESTRE: 822.24 %

JEFE ADMINISTRATIVO
L.C.E. JOSÉ LUIS RAMOS ESPINOZA
VICE-RECTOR DE ADMINISTRACION

TITULAR DE LA DEPENDENCIA/ENTIDAD
MTRA. MARIA DE LOS ANGELES PERALTA ARIAS
RECTORA

**REPORTE DE AVANCE DE GESTIÓN
UR 548 - UNIVERSIDAD DEL MAR
CUARTO TRIMESTRE 2023**



UE: 001-UNIVERSIDAD DEL MAR

ESTRUCTURA PROGRAMATICA										
PROGRAMA		SUBPROGRAMA		PROYECTO			OBRA/ACTIVIDAD			
127-INCREMENTO DE LA OFERTA EDUCATIVA SUPERIOR		01-CONSTRUCCIÓN DE ESPACIOS EDUCATIVOS DE NIVEL SUPERIOR		002-CONSTRUCCIÓN DEL LABORATORIO DE COLECCIONES MARINAS, EN LA UNIVERSIDAD DEL MAR CAMPUS PUERTO ÁNGEL.			001-CONSTRUCCIÓN DEL LABORATORIO DE COLECCIONES MARINAS, EN LA UNIVERSIDAD DEL MAR CAMPUS PUERTO ÁNGEL.			
POBLACIÓN O ÁREA DE ENFOQUE POTENCIAL	ATRIBUTO DE LA POBLACIÓN O ÁREA DE ENFOQUE:	INSTITUCIÓN DE EDUCACIÓN SUPERIOR		HOMBRES:	0	MUJERES:	0	TOTAL:	40	
PRESUPUESTO ANUAL										
Aprobado	Ampliación	Reducción	Modificado	EJERCIDO T1		EJERCIDO T2		EJERCIDO T3	EJERCIDO T4	
0.00	16,056,367.00	0.00	16,056,367.00	0.00		0.00		1,505,328.00	5,539,928.58	
								TOTAL EJERCIDO AL TRIMESTRE VIGENTE		7,045,256.58
PRESUPUESTO TRIMESTRAL DE LA ACTIVIDAD										
Aprobado		Modificado		Comprometido		Devengado		Ejercido	% de Ejercido Vs. Modificado	
0.00		14,551,039.00		0.00		5,539,928.58		5,539,928.58	38.07	
DATOS DEL INDICADOR										
Nombre :	PORCENTAJE DE METROS CUADRADOS CONSTRUIDOS				Número de indicador :	1430				
Definición :	MIDE EL PORCENTAJE DE METROS CUADRADOS CONSTRUIDOS, RESPECTO AL TOTAL DE METROS PROGRAMADOS									
Método de Cálculo :	(METROS CUADRADOS CONSTRUIDOS/ METROS CUADRADOS PROGRAMADOS A CONSTRUIR) * 100									
Tipo	Dimensión		Frecuencia de Medición		Forma de cálculo del indicador		Tipo de Valor		Sentido Esperado	
GESTIÓN	EFICACIA		TRIMESTRAL		PORCENTAJE		FLUJO		ASCENDENTE	
MEDIOS DE VERIFICACIÓN / FUENTE INFORMACIÓN					SUPUESTO					
ACTA ENTREGA-RECEPCIÓN RESGUARDADA POR VICE-RECTORIA DE ADMINISTRACIÓN, VERIFICABLE EN LA PÁGINA ELECTRÓNICA: WWW.UMAR.MX/AVANCE_MIR_2023					LA GESTIÓN DE LOS RECURSOS SE REALIZA EN TIEMPO Y FORMA.					
DATOS DE LA META										
Definición de la variable Meta:	1 - METROS CUADRADOS CONSTRUIDOS									
Unidad de medida:	15 - METRO CUADRADO									
LÍNEA BASE					VALOR PROGRAMADO ANUAL					
AÑO	2018		VALOR	527.00	AÑO	2023		VALOR	753.96	
AVANCE TRIMESTRAL OBRA/ACTIVIDAD										
METAS	1er.TRIMESTRE		2o.TRIMESTRE		3er.TRIMESTRE		4o.TRIMESTRE		CUMPLIMIENTO DE METAS	
PROGRAMACIÓN INICIAL	0.00	0.00	437.31	316.65	T1+T2+T3+T4	753.96				
PROGRAMACIÓN ACTUALIZADA	0.00	0.00	75.50	678.46	T1+T2+T3+T4	753.96				
METAS ALCANZADAS	0.00	0.00	75.50	234.07	T1+T2+T3+T4	309.57				
PORCENTAJE ALCANZADO TRIMESTRAL	0.00	0.00	100.00	34.50	PORCENTAJE ALCANZADO ANUAL	41.06				

PORCENTAJE DE CUMPLIMIENTO ALCANZADO EN EL TRIMESTRE: 34.50 %

JEFE ADMINISTRATIVO

L.C.E. JOSÉ LUIS RAMOS ESPINOZA
VICE-RECTOR DE ADMINISTRACION

TITULAR DE LA DEPENDENCIA/ENTIDAD

MTRA. MARIA DE LOS ANGELES PERALTA ARIAS
RECTORA

**REPORTE DE AVANCE DE GESTIÓN
UR 548 - UNIVERSIDAD DEL MAR
CUARTO TRIMESTRE 2023**



UE: 001-UNIVERSIDAD DEL MAR

ESTRUCTURA PROGRAMATICA										
PROGRAMA		SUBPROGRAMA		PROYECTO			OBRA/ACTIVIDAD			
127-INCREMENTO DE LA OFERTA EDUCATIVA SUPERIOR		01-CONSTRUCCIÓN DE ESPACIOS EDUCATIVOS DE NIVEL SUPERIOR		003-AMPLIACIÓN DE LA CONSTRUCCIÓN DEL LABORATORIO DE COLECCIONES MARINAS, EN LA UNIVERSIDAD DEL MAR CAMPUS PUERTO ÁNGEL			001-AMPLIACIÓN DE LA CONSTRUCCIÓN DEL LABORATORIO DE COLECCIONES MARINAS, EN LA UNIVERSIDAD DEL MAR CAMPUS PUERTO ÁNGEL.			
POBLACIÓN O ÁREA DE ENFOQUE POTENCIAL	ATRIBUTO DE LA POBLACIÓN O ÁREA DE ENFOQUE:	INSTITUCIÓN DE EDUCACIÓN SUPERIOR		HOMBRES:	0	MUJERES:	0	TOTAL:	40	
PRESUPUESTO ANUAL										
Aprobado	Ampliación	Reducción	Modificado	EJERCIDO T1		EJERCIDO T2		EJERCIDO T3		
0.00	160,068.67	0.00	160,068.67	0.00		0.00		0.00		
								TOTAL EJERCIDO AL TRIMESTRE VIGENTE		0.00
PRESUPUESTO TRIMESTRAL DE LA ACTIVIDAD										
Aprobado		Modificado		Comprometido		Devengado		Ejercido		
0.00		160,068.67		160,068.67		0.00		0.00		
								% de Ejercido Vs. Modificado		
								0.00		
DATOS DEL INDICADOR										
Nombre :	PORCENTAJE DE METROS CUADRADOS CONSTRUIDOS				Número de indicador :	1430				
Definición :	MIDE EL PORCENTAJE DE METROS CUADRADOS CONSTRUIDOS, RESPECTO AL TOTAL DE METROS PROGRAMADOS									
Método de Cálculo :	(METROS CUADRADOS CONSTRUIDOS/ METROS CUADRADOS PROGRAMADOS A CONSTRUIR) * 100									
Tipo	Dimensión		Frecuencia de Medición		Forma de cálculo del indicador		Tipo de Valor		Sentido Esperado	
GESTIÓN	EFICACIA		TRIMESTRAL		PORCENTAJE		FLUJO		ASCENDENTE	
MEDIOS DE VERIFICACIÓN / FUENTE INFORMACIÓN					SUPUESTO					
ACTA ENTREGA-RECEPCIÓN RESGUARDADA POR VICE-RECTORÍA DE ADMINISTRACIÓN, VERIFICABLE EN LA PÁGINA ELECTRÓNICA: WWW.UMAR.MX/AVANCE_MIR_2023					LA GESTION DE LOS RECURSOS SE REALIZA EN TIEMPO Y FORMA.					
DATOS DE LA META										
Definición de la variable Meta:	1 - METROS CUADRADOS CONSTRUIDOS									
Unidad de medida:	15 - METRO CUADRADO									
LÍNEA BASE					VALOR PROGRAMADO ANUAL					
AÑO	2018	VALOR	527.00		AÑO	2023	VALOR	7.00		
AVANCE TRIMESTRAL OBRA/ACTIVIDAD										
METAS	1er.TRIMESTRE		2o.TRIMESTRE		3er.TRIMESTRE		4o.TRIMESTRE		CUMPLIMIENTO DE METAS	
PROGRAMACIÓN INICIAL	0.00	0.00	0.00	0.00	0.00	0.00	0.00	0.00	T1+T2+T3+T4 7.00	
PROGRAMACIÓN ACTUALIZADA	0.00	0.00	0.00	0.00	0.00	0.00	0.00	0.00	T1+T2+T3+T4 7.00	
METAS ALCANZADAS	0.00	0.00	0.00	0.00	0.00	0.00	0.00	0.00	T1+T2+T3+T4 0.00	
PORCENTAJE ALCANZADO TRIMESTRAL	0.00	0.00	0.00	0.00	0.00	0.00	0.00	0.00	PORCENTAJE ALCANZADO ANUAL 0.00	

PORCENTAJE DE CUMPLIMIENTO ALCANZADO EN EL TRIMESTRE: 0.00 %

JEFE ADMINISTRATIVO
L.C.E. JOSÉ LUIS RAMOS ESPINOZA
VICE-RECTOR DE ADMINISTRACION

TITULAR DE LA DEPENDENCIA/ENTIDAD
MTRA. MARIA DE LOS ANGELES PERALTA ARIAS
RECTORA

REPORTE DE AVANCE DE GESTIÓN

UR 548 - UNIVERSIDAD DEL MAR

CUARTO TRIMESTRE 2023



Gobierno del Estado

ALINEACIÓN PED:

ESTRATEGIA: 01-PROMOVER LA CREACIÓN DE NUEVAS INSTITUCIONES EDUCATIVAS, IMPLEMENTANDO NUEVOS MODELOS DE ENSEÑANZA PARA OFRECER OPORTUNIDADES DE ACCESO A LA EDUCACIÓN, PRIORITARIAMENTE EN LOS DISTRITOS QUE CARECEN DEL SERVICIO.
LÍNEAS DE ACCIÓN: 01-PROMOVER LA AMPLIACIÓN DE LA OFERTA DE EDUCACIÓN SUPERIOR CON MODELOS INNOVADORES Y EL APOYO DE LAS TIC'S.
UE: 001-UNIVERSIDAD DEL MAR

MATRIZ DE INDICADORES PARA RESULTADOS:

COMPONENTE: 434-ESPACIO EDUCATIVO EN EL NIVEL SUPERIOR EQUIPADO
ACTIVIDAD: 158-EQUIPAR ESPACIO EDUCATIVO

ESTRUCTURA PROGRAMATICA							
PROGRAMA		SUBPROGRAMA		PROYECTO		OBRA/ACTIVIDAD	
127-INCREMENTO DE LA OFERTA EDUCATIVA SUPERIOR		03-EQUIPAMIENTO DE ESPACIOS EDUCATIVOS DE NIVEL SUPERIOR		000--		001-EQUIPAMIENTO DE ESPACIOS EDUCATIVOS DE NIVEL SUPERIOR EN LA UNIVERSIDAD DEL MAR	
POBLACIÓN O ÁREA DE ENFOQUE POTENCIAL	ATRIBUTO DE LA POBLACIÓN O ÁREA DE ENFOQUE:	INSTITUCIÓN DE EDUCACIÓN SUPERIOR		HOMBRES:	0	MUJERES:	0
						TOTAL:	40

PRESUPUESTO ANUAL							
Aprobado	Ampliación	Reducción	Modificado	EJERCIDO T1	EJERCIDO T2	EJERCIDO T3	EJERCIDO T4
0.00	183,864.00	0.00	183,864.00	0.00	0.00	0.00	183,864.00
TOTAL EJERCIDO AL TRIMESTRE VIGENTE							183,864.00

PRESUPUESTO TRIMESTRAL DE LA ACTIVIDAD							
Aprobado	Modificado	Comprometido	Devengado	Ejercido	% de Ejercido Vs. Modificado		
0.00	183,864.00	183,864.00	183,864.00	183,864.00	100.00		

DATOS DEL INDICADOR							
Nombre : PORCENTAJE DE ESPACIOS EDUCATIVOS EQUIPADOS				Número de indicador : 159			
Definición : MIDE EL PORCENTAJE DE ESPACIOS EDUCATIVOS EQUIPADOS, RESPECTO AL PROGRAMADO							
Método de Cálculo : (NÚMERO DE EQUIPOS ADQUIRIDOS PARA ESPACIOS EDUCATIVOS/NÚMERO DE EQUIPOS PROGRAMADOS PARA ESPACIOS EDUCATIVOS)*100							
Tipo	Dimensión	Frecuencia de Medición	Forma de cálculo del indicador	Tipo de Valor	Sentido Esperado		
GESTIÓN	EFICACIA	TRIMESTRAL	PORCENTAJE	FLUJO	ASCENDENTE		

MEDIOS DE VERIFICACIÓN / FUENTE INFORMACIÓN				SUPUESTO			
ACTA ENTREGA RECEPCIÓN RESGUARDADA POR LA VICE-RECTORÍA DE ADMINISTRACION, DISPONIBLE EN LA PÁGINA ELECTRÓNICA: WWW.UMAR.MX/AVANCE_MIR_2023				LA GESTIÓN DE LOS RECURSOS SE REALIZAN EN TIEMPO Y FORMA			

DATOS DE LA META							
Definición de la variable Meta: 1 - NÚMERO DE EQUIPOS ADQUIRIDOS PARA ESPACIOS EDUCATIVOS				Unidad de medida: 25 - NÚMERO			

LÍNEA BASE				VALOR PROGRAMADO ANUAL			
AÑO	2018	VALOR	1.00	AÑO	2023	VALOR	1.00

AVANCE TRIMESTRAL OBRA/ACTIVIDAD							
METAS	1er.TRIMESTRE	2o.TRIMESTRE	3er.TRIMESTRE	4o.TRIMESTRE	CUMPLIMIENTO DE METAS		
PROGRAMACIÓN INICIAL	0.00	0.00	0.00	1.00	T1+T2+T3+T4	1.00	
PROGRAMACIÓN ACTUALIZADA	0.00	0.00	0.00	1.00	T1+T2+T3+T4	1.00	
METAS ALCANZADAS	0.00	0.00	0.00	1.00	T1+T2+T3+T4	1.00	
PORCENTAJE ALCANZADO TRIMESTRAL	0.00	0.00	0.00	100.00	PORCENTAJE ALCANZADO ANUAL	100.00	

PORCENTAJE DE CUMPLIMIENTO ALCANZADO EN EL TRIMESTRE: 100.00 %

JEFE ADMINISTRATIVO
 L.C.E. JOSÉ LUIS RAMOS ESPINOZA
 VICE-RECTOR DE ADMINISTRACION

TITULAR DE LA DEPENDENCIA/ENTIDAD
 MTRA. MARIA DE LOS ANGELES PERALTA ARIAS
 RECTORA

**REPORTE DE AVANCE DE GESTIÓN
UR 548 - UNIVERSIDAD DEL MAR
CUARTO TRIMESTRE 2023**



UE: 001-UNIVERSIDAD DEL MAR

ESTRUCTURA PROGRAMATICA									
PROGRAMA		SUBPROGRAMA		PROYECTO			OBRA/ACTIVIDAD		
127-INCREMENTO DE LA OFERTA EDUCATIVA SUPERIOR		03-EQUIPAMIENTO DE ESPACIOS EDUCATIVOS DE NIVEL SUPERIOR		001-EQUIPAMIENTO PARA LABORATORIOS, SALONES DE CLASE, SALAS DE COMPUTO, CENTROS DE IDIOMAS Y BIBLIOTECA EN LOS TRES CAMPUS DE LA UNIVERSIDAD DEL MAR			001-EQUIPAMIENTO PARA LABORATORIOS, SALONES DE CLASE, SALAS DE COMPUTO, CENTROS DE IDIOMAS Y BIBLIOTECA EN LOS TRES CAMPUS DE LA UNIVERSIDAD DEL MAR		
POBLACIÓN O ÁREA DE ENFOQUE POTENCIAL	ATRIBUTO DE LA POBLACIÓN O ÁREA DE ENFOQUE:	INSTITUCIÓN DE EDUCACIÓN SUPERIOR		HOMBRES:	0	MUJERES:	0	TOTAL:	40
PRESUPUESTO ANUAL									
Aprobado	Ampliación	Reducción	Modificado	EJERCIDO T1		EJERCIDO T2		EJERCIDO T3	
0.00	4,762,427.00	0.00	4,762,427.00	0.00		0.00		0.00	
				TOTAL EJERCIDO AL TRIMESTRE VIGENTE				136,661.18	
PRESUPUESTO TRIMESTRAL DE LA ACTIVIDAD									
Aprobado		Modificado		Comprometido		Devengado		Ejercido	
0.00		4,762,427.00		4,749,449.13		136,661.18		136,661.18	
								% de Ejercido Vs. Modificado	
								2.87	
DATOS DEL INDICADOR									
Nombre :	PORCENTAJE DE ESPACIOS EDUCATIVOS EQUIPADOS				Número de indicador :	159			
Definición :	MIDE EL PORCENTAJE DE ESPACIOS EDUCATIVOS EQUIPADOS, RESPECTO AL PROGRAMADO								
Método de Cálculo :	(NÚMERO DE EQUIPOS ADQUIRIDOS PARA ESPACIOS EDUCATIVOS/NÚMERO DE EQUIPOS PROGRAMADOS PARA ESPACIOS EDUCATIVOS)*100								
Tipo	Dimensión		Frecuencia de Medición		Forma de cálculo del indicador		Tipo de Valor		Sentido Esperado
GESTIÓN	EFICACIA		TRIMESTRAL		PORCENTAJE		FLUJO		ASCENDENTE
MEDIOS DE VERIFICACIÓN / FUENTE INFORMACIÓN					SUPUESTO				
ACTA ENTREGA RECEPCIÓN RESGUARDADA POR LA VICE-RECTORÍA DE ADMINISTRACIÓN, DISPONIBLE EN LA PÁGINA ELECTRÓNICA: WWW.UMAR.MX/AVANCE_MIR_2023					LA GESTIÓN DE LOS RECURSOS SE REALIZAN EN TIEMPO Y FORMA				
DATOS DE LA META									
Definición de la variable Meta:	1 - NÚMERO DE EQUIPOS ADQUIRIDOS PARA ESPACIOS EDUCATIVOS								
Unidad de medida:	25 - NÚMERO								
LÍNEA BASE					VALOR PROGRAMADO ANUAL				
AÑO	2018	VALOR	1.00		AÑO	2023	VALOR	29.00	
AVANCE TRIMESTRAL OBRA/ACTIVIDAD									
METAS	1er.TRIMESTRE		2o.TRIMESTRE		3er.TRIMESTRE		4o.TRIMESTRE		CUMPLIMIENTO DE METAS
PROGRAMACIÓN INICIAL	0.00	23.00	6.00		6.00		0.00		T1+T2+T3+T4 29.00
PROGRAMACIÓN ACTUALIZADA	0.00	23.00	0.00		6.00		6.00		T1+T2+T3+T4 29.00
METAS ALCANZADAS	0.00	0.00	0.00		6.00		6.00		T1+T2+T3+T4 6.00
PORCENTAJE ALCANZADO TRIMESTRAL	0.00	0.00	0.00		0.00		100.00		PORCENTAJE ALCANZADO ANUAL 20.69

PORCENTAJE DE CUMPLIMIENTO ALCANZADO EN EL TRIMESTRE: 100.00 %

JEFE ADMINISTRATIVO

L.C.E. JOSÉ LUIS RAMOS ESPINOZA
VICE-RECTOR DE ADMINISTRACION

TITULAR DE LA DEPENDENCIA/ENTIDAD

MTRA. MARIA DE LOS ANGELES PERALTA ARIAS
RECTORA

**REPORTE DE AVANCE DE GESTIÓN
UR 548 - UNIVERSIDAD DEL MAR
CUARTO TRIMESTRE 2023**



UE: 001-UNIVERSIDAD DEL MAR

ESTRUCTURA PROGRAMATICA								
PROGRAMA		SUBPROGRAMA		PROYECTO		OBRA/ACTIVIDAD		
127-INCREMENTO DE LA OFERTA EDUCATIVA SUPERIOR		03-EQUIPAMIENTO DE ESPACIOS EDUCATIVOS DE NIVEL SUPERIOR		002-AMPLIACIÓN DEL PROYECTO EQUIPAMIENTO PARA LABORATORIOS, SALONES DE CLASE, SALAS DE COMPUTO, CENTROS DE IDIOMAS Y BIBLIOTECA EN LOS TRES CAMPUS DE LA UNIVERSIDAD DEL MAR.		001-AMPLIACIÓN DEL PROYECTO EQUIPAMIENTO PARA LABORATORIOS, SALONES DE CLASE, SALAS DE CÓMPUTO, CENTROS DE IDIOMAS Y BIBLIOTECA EN LOS TRES CAMPUS DE LA UNIVERSIDAD DEL MAR		
POBLACIÓN O ÁREA DE ENFOQUE POTENCIAL	ATRIBUTO DE LA POBLACIÓN O ÁREA DE ENFOQUE:	INSTITUCIÓN DE EDUCACIÓN SUPERIOR		HOMBRES:	0	MUJERES:	0	
						TOTAL:	40	
PRESUPUESTO ANUAL								
Aprobado	Ampliación	Reducción	Modificado	EJERCIDO T1		EJERCIDO T2		
0.00	511,745.17	0.00	511,745.17	0.00		0.00		
				EJERCIDO T3		EJERCIDO T4		
				0.00		0.00		
				TOTAL EJERCIDO AL TRIMESTRE VIGENTE				
				0.00				
PRESUPUESTO TRIMESTRAL DE LA ACTIVIDAD								
Aprobado		Modificado		Comprometido		Devengado		
0.00		511,745.17		511,694.56		0.00		
				Ejercido		% de Ejercido Vs. Modificado		
				0.00		0.00		
DATOS DEL INDICADOR								
Nombre :	PORCENTAJE DE ESPACIOS EDUCATIVOS EQUIPADOS			Número de indicador :	159			
Definición :	MIDE EL PORCENTAJE DE ESPACIOS EDUCATIVOS EQUIPADOS, RESPECTO AL PROGRAMADO							
Método de Cálculo :	(NÚMERO DE EQUIPOS ADQUIRIDOS PARA ESPACIOS EDUCATIVOS/NÚMERO DE EQUIPOS PROGRAMADOS PARA ESPACIOS EDUCATIVOS)*100							
Tipo	Dimensión		Frecuencia de Medición		Forma de cálculo del indicador		Tipo de Valor	
GESTIÓN	EFICACIA		TRIMESTRAL		PORCENTAJE		FLUJO	
MEDIOS DE VERIFICACIÓN / FUENTE INFORMACIÓN				SUPUESTO				
ACTA ENTREGA RECEPCIÓN RESGUARDADA POR LA VICE-RECTORIA DE ADMINISTRACIÓN, DISPONIBLE EN LA PAGINA ELECTRONICA: WWW.UMAR.MX/AVANCE_MIR_2023				LA GESTIÓN DE LOS RECURSOS SE REALIZAN EN TIEMPO Y FORMA				
DATOS DE LA META								
Definición de la variable Meta:	1 - NÚMERO DE EQUIPOS ADQUIRIDOS PARA ESPACIOS EDUCATIVOS							
Unidad de medida:	25 - NÚMERO							
LÍNEA BASE				VALOR PROGRAMADO ANUAL				
AÑO	2018		VALOR	1.00		AÑO	2023	
							VALOR	
							1.00	
AVANCE TRIMESTRAL OBRA/ACTIVIDAD								
METAS	1er.TRIMESTRE		2o.TRIMESTRE		3er.TRIMESTRE		4o.TRIMESTRE	
PROGRAMACIÓN INICIAL	0.00		0.00		0.00		1.00	
PROGRAMACIÓN ACTUALIZADA	0.00		0.00		0.00		1.00	
METAS ALCANZADAS	0.00		0.00		0.00		0.00	
PORCENTAJE ALCANZADO TRIMESTRAL	0.00		0.00		0.00		0.00	
							CUMPLIMIENTO DE METAS	
							T1+T2+T3+T4	
							1.00	
							T1+T2+T3+T4	
							1.00	
							T1+T2+T3+T4	
							0.00	
							PORCENTAJE ALCANZADO ANUAL	
							0.00	

PORCENTAJE DE CUMPLIMIENTO ALCANZADO EN EL TRIMESTRE: 0.00 %

JEFE ADMINISTRATIVO
L.C.E. JOSÉ LUIS RAMOS ESPINOZA
VICE-RECTOR DE ADMINISTRACION

TITULAR DE LA DEPENDENCIA/ENTIDAD
MTRA. MARIA DE LOS ANGELES PERALTA ARIAS
RECTORA

REPORTE DE AVANCE DE GESTIÓN

UR 548 - UNIVERSIDAD DEL MAR

CUARTO TRIMESTRE 2023



Gobierno del Estado

ALINEACIÓN PED:

EJE: 01-OAXACA INCLUYENTE CON EL DESARROLLO SOCIAL

TEMA: 01-EDUCACIÓN

OBJETIVO: 10-AMPLIAR LA MATRÍCULA DE EDUCACIÓN SUPERIOR PROMOVRIENDO LA FORMACIÓN DE CAPITAL HUMANO DE ALTO NIVEL CON UNA EDUCACIÓN SUPERIOR DE CALIDAD Y PERTINENCIA PARA EL ESTADO.

ESTRATEGIA: 02-PROMOVER MEJOR CALIDAD EN LOS COMPONENTES DEL PROCESO EDUCATIVO: DOCENTES, ESTUDIANTES, PLANES Y PROGRAMAS DE ESTUDIO.

LÍNEAS DE ACCIÓN: 01-IMPULSAR EN LAS LES LA FORMACIÓN Y ACTUALIZACIÓN PERMANENTE DEL PERSONAL DOCENTE CON PROGRAMAS CENTRADOS EN EL PROCESO DE ENSEÑANZA-APRENDIZAJE.

UE: 001-UNIVERSIDAD DEL MAR

MATRIZ DE INDICADORES PARA RESULTADOS:

FIN: CONTRIBUIR A LA AMPLIACIÓN DE LA MATRÍCULA DE EDUCACIÓN SUPERIOR

PROPÓSITO: EGRESADOS DE EDUCACIÓN MEDIA SUPERIOR Y DE LICENCIATURA CON SUFICIENTES POSIBILIDADES DE INGRESO, ATENCIÓN Y TERMINACIÓN DE ESTUDIOS

COMPONENTE: 599-ACCIONES DE GESTIÓN PARA LA FORMACIÓN PROFESIONAL Y POSGRADO

ACTIVIDAD: 2132-GESTIÓN ADMINISTRATIVA Y FINANCIERA

ESTRUCTURA PROGRAMÁTICA							
PROGRAMA		SUBPROGRAMA		PROYECTO		OBRA/ACTIVIDAD	
139-FORMACIÓN PROFESIONAL Y POSGRADO		00--		000--		001-GESTIÓN, EJERCICIO Y SEGUIMIENTO DE LOS PROCESOS ADMINISTRATIVOS Y ACADÉMICOS EN LA COSTA	
POBLACIÓN O ÁREA DE ENFOQUE POTENCIAL	ATRIBUTO DE LA POBLACIÓN O ÁREA DE ENFOQUE:	EGRESADO DE EDUCACIÓN MEDIA SUPERIOR	HOMBRES:	19389	MUJERES:	21790	TOTAL: 41179

PRESUPUESTO ANUAL							
Aprobado	Ampliación	Reducción	Modificado	EJERCIDO T1	EJERCIDO T2	EJERCIDO T3	EJERCIDO T4
33,339,069.36	1,174,450.51	2,143,022.60	32,370,497.27	6,571,769.58	7,564,681.59	9,337,687.28	8,884,864.91
TOTAL EJERCIDO AL TRIMESTRE VIGENTE						32,359,003.36	

PRESUPUESTO TRIMESTRAL DE LA ACTIVIDAD						
Aprobado	Modificado	Comprometido	Devengado	Ejercido	% de Ejercido Vs. Modificado	
8,614,007.75	8,896,358.82	8,884,818.94	8,884,864.91	8,884,864.91	99.87	

DATOS DEL INDICADOR						
Nombre :	PORCENTAJE DE GESTIONES ADMINISTRATIVAS Y FINANCIERAS REALIZADAS			Número de indicador :	2588	
Definición :	MIDE EL PORCENTAJE DE GESTIONES ADMINISTRATIVAS Y FINANCIERAS REALIZADAS, RESPECTO A LO PROGRAMADO					
Método de Cálculo :	(NÚMERO DE GESTIONES ADMINISTRATIVAS Y FINANCIERAS REALIZADAS / NÚMERO DE GESTIONES ADMINISTRATIVAS Y FINANCIERAS PROGRAMADAS A REALIZAR)*100					
Tipo	Dimensión	Frecuencia de Medición	Forma de cálculo del indicador	Tipo de Valor	Sentido Esperado	
GESTIÓN	EFICACIA	TRIMESTRAL	PORCENTAJE	FLUJO	ASCENDENTE	
MEDIOS DE VERIFICACIÓN / FUENTE INFORMACIÓN				SUPUESTO		
OFICIO DE ENTREGA DE INFORMES MENSUALES Y TRIMESTRALES EMITIDOS Y RESGUARDADOS POR LA VICE-RECTORIA DE ADMINISTRACIÓN Y VICE-RECTORÍA ACADÉMICA				LAS CONDICIONES SOCIALES Y ECONÓMICAS SE MANTIENEN ESTABLES PARA LA GESTIÓN		

DATOS DE LA META	
Definición de la variable Meta:	1 - NÚMERO DE GESTIONES ADMINISTRATIVAS Y FINANCIERAS REALIZADAS
Unidad de medida:	25 - NÚMERO

LÍNEA BASE				VALOR PROGRAMADO ANUAL			
AÑO	2020	VALOR	39.00	AÑO	2023	VALOR	39.00

AVANCE TRIMESTRAL OBRA/ACTIVIDAD							
METAS	1er.TRIMESTRE	2o.TRIMESTRE	3er.TRIMESTRE	4o.TRIMESTRE	CUMPLIMIENTO DE METAS		
PROGRAMACIÓN INICIAL	10.00	12.00	9.00	8.00	T1+T2+T3+T4	39.00	
PROGRAMACIÓN ACTUALIZADA	10.00	12.00	9.00	8.00	T1+T2+T3+T4	39.00	
METAS ALCANZADAS	10.00	12.00	9.00	8.00	T1+T2+T3+T4	39.00	
PORCENTAJE ALCANZADO TRIMESTRAL	100.00	100.00	100.00	100.00	PORCENTAJE ALCANZADO ANUAL	100.00	

PORCENTAJE DE CUMPLIMIENTO ALCANZADO EN EL TRIMESTRE: 100.00 %

JEFE ADMINISTRATIVO
L.C.E. JOSÉ LUIS RAMOS ESPINOZA
VICE-RECTOR DE ADMINISTRACION

TITULAR DE LA DEPENDENCIA/ENTIDAD
MTRA. MARIA DE LOS ANGELES PERALTA ARIAS
RECTORA

REPORTE DE AVANCE DE GESTIÓN

UR 548 - UNIVERSIDAD DEL MAR

CUARTO TRIMESTRE 2023



ALINEACIÓN PED:

ESTRATEGIA: 02-PROMOVER MEJOR CALIDAD EN LOS COMPONENTES DEL PROCESO EDUCATIVO: DOCENTES, ESTUDIANTES, PLANES Y PROGRAMAS DE ESTUDIO.

LÍNEAS DE ACCIÓN: 03-PROMOVER UNA EDUCACIÓN INTEGRAL EN LAS Y LOS ESTUDIANTES DE EDUCACIÓN SUPERIOR PARA LA FORMACIÓN DE PROFESIONISTAS CON RESPONSABILIDAD SOCIAL.

UE: 001-UNIVERSIDAD DEL MAR

MATRIZ DE INDICADORES PARA RESULTADOS:

COMPONENTE: 299-FORMACIÓN INTEGRAL A NIVEL SUPERIOR Y POSGRADO OTORGADO

ACTIVIDAD: 182-IMPARTIR HORA CLASE

ESTRUCTURA PROGRAMÁTICA							
PROGRAMA		SUBPROGRAMA		PROYECTO		OBRA/ACTIVIDAD	
139-FORMACIÓN PROFESIONAL Y POSGRADO		01-OTORGAMIENTO DE FORMACIÓN INTEGRAL A NIVEL SUPERIOR Y POSGRADO		000--		001-IMPARTIR HORAS CLASE EN LA COSTA	
POBLACIÓN O ÁREA DE ENFOQUE POTENCIAL	ATRIBUTO DE LA POBLACIÓN O ÁREA DE ENFOQUE:	EGRESADO DE EDUCACIÓN MEDIA SUPERIOR		HOMBRES:	19389	MUJERES:	21790
				TOTAL:			41179

PRESUPUESTO ANUAL							
Aprobado	Ampliación	Reducción	Modificado	EJERCIDO T1	EJERCIDO T2	EJERCIDO T3	EJERCIDO T4
78,360,582.00	9,286,752.85	8,450,082.68	79,197,252.17	14,514,398.66	18,520,036.13	19,061,690.95	27,090,799.60
				TOTAL EJERCIDO AL TRIMESTRE VIGENTE		79,186,925.34	

PRESUPUESTO TRIMESTRAL DE LA ACTIVIDAD							
Aprobado	Modificado	Comprometido	Devengado	Ejercido	% de Ejercido Vs. Modificado		
20,530,351.23	27,101,126.43	27,089,484.62	27,090,799.60	27,090,799.60	99.96		

DATOS DEL INDICADOR							
Nombre :	PORCENTAJE DE HORAS CLASE IMPARTIDAS			Número de indicador :	168		
Definición :	MIDE EL PORCENTAJE DE HORAS CLASE IMPARTIDAS CON RESPECTO A LAS HORAS CLASE PROGRAMADAS						
Método de Cálculo :	(NÚMERO DE HORAS CLASE IMPARTIDAS/ NÚMERO DE HORAS CLASE PROGRAMADAS)*100						
Tipo	Dimensión	Frecuencia de Medición	Forma de cálculo del indicador	Tipo de Valor	Sentido Esperado		
GESTIÓN	EFICACIA	TRIMESTRAL	PORCENTAJE	FLUJO	ASCENDENTE		
MEDIOS DE VERIFICACIÓN / FUENTE INFORMACIÓN				SUPUESTO			
REPORTE PARCIAL DE HORAS CLASE, VALIDADO POR LA VICE-RECTORIA ACADÉMICA, SE ACTUALIZA TRIMESTRALMENTE VERIFICABLE EN LA PÁGINA ELECTRÓNICA: WWW.UMAR.MX/AVANCE_MIR_2023				EXISTEN PROGRAMAS INSTITUCIONALES Y DE APOYO QUE BRINDAN CONDICIONES OPTIMAS PARA EL DESARROLLO DE ACTIVIDADES DOCENTES Y DE APOYO A LOS ESTUDIANTES			

DATOS DE LA META							
Definición de la variable Meta:	1 - NÚMERO DE HORAS CLASE IMPARTIDAS						
Unidad de medida:	25 - NÚMERO						

LÍNEA BASE				VALOR PROGRAMADO ANUAL			
AÑO	2016	VALOR	158,877.00	AÑO	2023	VALOR	154,958.00

AVANCE TRIMESTRAL OBRA/ACTIVIDAD							
METAS	1er.TRIMESTRE	2o.TRIMESTRE	3er.TRIMESTRE	4o.TRIMESTRE	CUMPLIMIENTO DE METAS		
PROGRAMACIÓN INICIAL	41,552.00	43,574.00	26,712.00	43,120.00	T1+T2+T3+T4	154,958.00	
PROGRAMACIÓN ACTUALIZADA	41,552.00	43,574.00	26,712.00	43,120.00	T1+T2+T3+T4	154,958.00	
METAS ALCANZADAS	41,552.00	43,574.00	26,712.00	43,120.00	T1+T2+T3+T4	154,958.00	
PORCENTAJE ALCANZADO TRIMESTRAL	100.00	100.00	100.00	100.00	PORCENTAJE ALCANZADO ANUAL	100.00	

PORCENTAJE DE CUMPLIMIENTO ALCANZADO EN EL TRIMESTRE: 100.00 %

JEFE ADMINISTRATIVO
L.C.E. JOSÉ LUIS RAMOS ESPINOZA
VICE-RECTOR DE ADMINISTRACION

TITULAR DE LA DEPENDENCIA/ENTIDAD
MTRA. MARIA DE LOS ANGELES PERALTA ARIAS
RECTORA

REPORTE DE AVANCE DE GESTIÓN

UR 548 - UNIVERSIDAD DEL MAR

CUARTO TRIMESTRE 2023



ALINEACIÓN PED:

ESTRATEGIA: 02-PROMOVER MEJOR CALIDAD EN LOS COMPONENTES DEL PROCESO EDUCATIVO: DOCENTES, ESTUDIANTES, PLANES Y PROGRAMAS DE ESTUDIO.

LÍNEAS DE ACCIÓN: 01-IMPULSAR EN LAS IES LA FORMACIÓN Y ACTUALIZACIÓN PERMANENTE DEL PERSONAL DOCENTE CON PROGRAMAS CENTRADOS EN EL PROCESO DE ENSEÑANZA-APRENDIZAJE.

UE: 001-UNIVERSIDAD DEL MAR

MATRIZ DE INDICADORES PARA RESULTADOS:

COMPONENTE: 299-FORMACIÓN INTEGRAL A NIVEL SUPERIOR Y POSGRADO OTORGADO

ACTIVIDAD: 1912-OFRECER SERVICIO EDUCATIVO COMPLEMENTARIO

ESTRUCTURA PROGRAMÁTICA							
PROGRAMA		SUBPROGRAMA		PROYECTO		OBRA/ACTIVIDAD	
139-FORMACIÓN PROFESIONAL Y POSGRADO		01-OTORGAMIENTO DE FORMACIÓN INTEGRAL A NIVEL SUPERIOR Y POSGRADO		000--		002-OFRECER SERVICIOS EDUCATIVOS COMPLEMENTARIOS EN LA COSTA	
POBLACIÓN O ÁREA DE ENFOQUE POTENCIAL	ATRIBUTO DE LA POBLACIÓN O ÁREA DE ENFOQUE:	EGRESADO DE EDUCACIÓN MEDIA SUPERIOR		HOMBRES:	19389	MUJERES:	21790
				TOTAL:			41179

PRESUPUESTO ANUAL							
Aprobado	Ampliación	Reducción	Modificado	EJERCIDO T1	EJERCIDO T2	EJERCIDO T3	EJERCIDO T4
36,261,603.11	1,340,475.39	2,845,001.41	34,757,077.09	7,821,370.46	8,504,665.22	7,587,760.31	10,832,671.45
TOTAL EJERCIDO AL TRIMESTRE VIGENTE						34,746,467.44	

PRESUPUESTO TRIMESTRAL DE LA ACTIVIDAD							
Aprobado	Modificado	Comprometido	Devengado	Ejercido	% de Ejercido Vs. Modificado		
9,794,820.77	10,843,281.10	10,832,671.45	10,832,671.45	10,832,671.45	99.90		

DATOS DEL INDICADOR							
Nombre :				Número de indicador :			
PORCENTAJE DE JORNADAS ACADÉMICAS REALIZADAS				172			
Definición : MIDE EL PORCENTAJE DE JORNADAS ACADÉMICAS REALIZADAS CONTRA EL NÚMERO DE JORNADAS ACADÉMICAS PROGRAMADAS							
Método de Cálculo : (NÚMERO DE JORNADAS ACADÉMICAS REALIZADAS/ NÚMERO DE JORNADAS ACADÉMICAS PROGRAMADAS)*100							
Tipo	Dimensión	Frecuencia de Medición	Forma de cálculo del indicador	Tipo de Valor	Sentido Esperado		
GESTIÓN	EFICACIA	TRIMESTRAL	PORCENTAJE	FLUJO	ASCENDENTE		
MEDIOS DE VERIFICACIÓN / FUENTE INFORMACIÓN				SUPUESTO			
REPORTES DE ASISTENCIA POR TIPO DE SERVICIO, VALIDADOS Y RESGUARDADOS POR LA VICE RECTORÍA ACADÉMICA. SE ACTUALIZA TRIMESTRALMENTE VERIFICABLE EN LA PÁGINA ELECTRÓNICA WWW.UMAR.MX/AVANCE_MIR_2023				EXISTEN PROGRAMAS INSTITUCIONALES Y DE APOYO QUE BRINDAN CONDICIONES OPTIMAS PARA EL DESARROLLO DE ACTIVIDADES DOCENTES Y DE APOYO A LOS ESTUDIANTES			

DATOS DE LA META							
Definición de la variable Meta:				Unidad de medida:			
1 - NÚMERO DE JORNADAS ACADÉMICAS REALIZADAS				25 - NÚMERO			

LÍNEA BASE				VALOR PROGRAMADO ANUAL			
AÑO	2018	VALOR	6.00	AÑO	2023	VALOR	13.00
AVANCE TRIMESTRAL OBRA/ACTIVIDAD							
METAS	1er.TRIMESTRE	2o.TRIMESTRE	3er.TRIMESTRE	4o.TRIMESTRE	CUMPLIMIENTO DE METAS		
PROGRAMACIÓN INICIAL	1.00	6.00	3.00	3.00	T1+T2+T3+T4	13.00	
PROGRAMACIÓN ACTUALIZADA	1.00	6.00	3.00	3.00	T1+T2+T3+T4	13.00	
METAS ALCANZADAS	1.00	6.00	3.00	3.00	T1+T2+T3+T4	13.00	
PORCENTAJE ALCANZADO TRIMESTRAL	100.00	100.00	100.00	100.00	PORCENTAJE ALCANZADO ANUAL	100.00	

PORCENTAJE DE CUMPLIMIENTO ALCANZADO EN EL TRIMESTRE: 100.00 %

DATOS DEL INDICADOR							
Nombre :				Número de indicador :			
PORCENTAJE DE BECAS ALIMENTARIAS OTORGADAS				2203			
Definición : MIDE EL PORCENTAJE DE BECAS ALIMENTARIAS OTORGADAS, RESPECTO A LAS SOLICITADAS							
Método de Cálculo : (NÚMERO DE BECAS ALIMENTARIAS OTORGADAS/ NÚMERO DE BECAS ALIMENTARIAS SOLICITADAS)*100							
Tipo	Dimensión	Frecuencia de Medición	Forma de cálculo del indicador	Tipo de Valor	Sentido Esperado		
GESTIÓN	EFICACIA	TRIMESTRAL	PORCENTAJE	FLUJO	ASCENDENTE		
MEDIOS DE VERIFICACIÓN / FUENTE INFORMACIÓN				SUPUESTO			
REPORTES DE ASISTENCIA POR TIPO DE SERVICIO, VALIDADOS Y RESGUARDADOS POR LA VICE RECTORÍA ACADÉMICA. SE ACTUALIZA TRIMESTRALMENTE VERIFICABLE EN LA PÁGINA ELECTRÓNICA WWW.UMAR.MX/AVANCE_MIR_2023				EXISTEN PROGRAMAS INSTITUCIONALES Y DE APOYO QUE BRINDAN CONDICIONES OPTIMAS PARA EL DESARROLLO DE ACTIVIDADES DOCENTES Y DE APOYO A LOS ESTUDIANTES			

JEFE ADMINISTRATIVO

L.C.E. JOSÉ LUIS RAMOS ESPINOZA
VICE-RECTOR DE ADMINISTRACION

TITULAR DE LA DEPENDENCIA/ENTIDAD

MTRA. MARIA DE LOS ANGELES PERALTA ARIAS
RECTORA

**REPORTE DE AVANCE DE GESTIÓN
UR 548 - UNIVERSIDAD DEL MAR
CUARTO TRIMESTRE 2023**



Gobierno del Estado

DATOS DE LA META							
Definición de la variable Meta:		1 - NÚMERO DE BECAS ALIMENTARIAS OTORGADAS					
Unidad de medida:		25 - NÚMERO					
LÍNEA BASE				VALOR PROGRAMADO ANUAL			
AÑO	2018		VALOR	6,400.00	AÑO	2023	
						VALOR	6,450.00
AVANCE TRIMESTRAL OBRA/ACTIVIDAD							
METAS	1er.TRIMESTRE	2o.TRIMESTRE		3er.TRIMESTRE	4o.TRIMESTRE		CUMPLIMIENTO DE METAS
PROGRAMACIÓN INICIAL	1,590.00	1,620.00		1,590.00	1,650.00		T1+T2+T3+T4 6,450.00
PROGRAMACIÓN ACTUALIZADA	1,590.00	1,620.00		1,590.00	1,650.00		T1+T2+T3+T4 6,450.00
METAS ALCANZADAS	1,590.00	1,620.00		1,590.00	1,650.00		T1+T2+T3+T4 6,450.00
PORCENTAJE ALCANZADO TRIMESTRAL	100.00	100.00		100.00	100.00		PORCENTAJE ALCANZADO ANUAL 100.00

PORCENTAJE DE CUMPLIMIENTO ALCANZADO EN EL TRIMESTRE: 100.00 %

DATOS DEL INDICADOR							
Nombre :		PORCENTAJE DE SERVICIOS EDUCATIVOS COMPLEMENTARIOS REALIZADOS			Número de indicador :		2274
Definición :		MIDE EL PORCENTAJE DE SERVICIOS EDUCATIVOS COMPLEMENTARIOS REALIZADOS, RESPECTO AL PROGRAMADO					
Método de Cálculo :		(NÚMERO DE SERVICIOS EDUCATIVOS COMPLEMENTARIOS REALIZADOS/ NÚMERO DE SERVICIOS EDUCATIVOS COMPLEMENTARIOS PROGRAMADOS)*100					
Tipo	Dimensión	Frecuencia de Medición		Forma de cálculo del indicador		Tipo de Valor	Sentido Esperado
GESTIÓN	EFICACIA	TRIMESTRAL		PORCENTAJE		FLUJO	ASCENDENTE
MEDIOS DE VERIFICACIÓN / FUENTE INFORMACIÓN				SUPUESTO			
REPORTES DE ASISTENCIA POR TIPO DE SERVICIO, VALIDADOS Y RESGUARDADOS POR LA VICE RECTORÍA ACADÉMICA. SE ACTUALIZA TRIMESTRALMENTE VERIFICABLE EN LA PÁGINA ELECTRÓNICA WWW.UMAR.MX/AVANCE_MIR_2023				EXISTEN PROGRAMAS INSTITUCIONALES Y DE APOYO QUE BRINDAN CONDICIONES OPTIMAS PARA EL DESARROLLO DE ACTIVIDADES DOCENTES Y DE APOYO A LOS ESTUDIANTES			
DATOS DE LA META							
Definición de la variable Meta:		1 - NÚMERO DE SERVICIOS EDUCATIVOS COMPLEMENTARIOS REALIZADOS					
Unidad de medida:		25 - NÚMERO					
LÍNEA BASE				VALOR PROGRAMADO ANUAL			
AÑO	2018		VALOR	6,012.00	AÑO	2023	
						VALOR	10,034.00
AVANCE TRIMESTRAL OBRA/ACTIVIDAD							
METAS	1er.TRIMESTRE	2o.TRIMESTRE		3er.TRIMESTRE	4o.TRIMESTRE		CUMPLIMIENTO DE METAS
PROGRAMACIÓN INICIAL	2,312.00	2,522.00		2,600.00	2,600.00		T1+T2+T3+T4 10,034.00
PROGRAMACIÓN ACTUALIZADA	2,312.00	2,522.00		2,600.00	2,600.00		T1+T2+T3+T4 10,034.00
METAS ALCANZADAS	2,312.00	2,522.00		2,600.00	2,600.00		T1+T2+T3+T4 10,034.00
PORCENTAJE ALCANZADO TRIMESTRAL	100.00	100.00		100.00	100.00		PORCENTAJE ALCANZADO ANUAL 100.00

PORCENTAJE DE CUMPLIMIENTO ALCANZADO EN EL TRIMESTRE: 100.00 %

DATOS DEL INDICADOR							
Nombre :		PORCENTAJE DE VIAJES DE PRACTICA REALIZADOS			Número de indicador :		2284
Definición :		MIDE EL PORCENTAJE DE VIAJES DE PRACTICA, RESPECTO AL PROGRAMADO					
Método de Cálculo :		(NÚMERO DE VIAJES DE PRACTICA REALIZADOS/ NÚMERO DE VIAJES DE PRACTICA PROGRAMADOS)*100					
Tipo	Dimensión	Frecuencia de Medición		Forma de cálculo del indicador		Tipo de Valor	Sentido Esperado
GESTIÓN	EFICACIA	TRIMESTRAL		PORCENTAJE		FLUJO	ASCENDENTE
MEDIOS DE VERIFICACIÓN / FUENTE INFORMACIÓN				SUPUESTO			
REPORTES DE ASISTENCIA POR TIPO DE SERVICIO, VALIDADOS Y RESGUARDADOS POR LA VICE RECTORÍA ACADÉMICA. SE ACTUALIZA TRIMESTRALMENTE VERIFICABLE EN LA PÁGINA ELECTRÓNICA WWW.UMAR.MX/AVANCE_MIR_2023				EXISTEN PROGRAMAS INSTITUCIONALES Y DE APOYO QUE BRINDAN CONDICIONES OPTIMAS PARA EL DESARROLLO DE ACTIVIDADES DOCENTES Y DE APOYO A LOS ESTUDIANTES			

JEFE ADMINISTRATIVO

L.C.E. JOSÉ LUIS RAMOS ESPINOZA
VICE-RECTOR DE ADMINISTRACION

TITULAR DE LA DEPENDENCIA/ENTIDAD

MTRA. MARIA DE LOS ANGELES PERALTA ARIAS
RECTORA

**REPORTE DE AVANCE DE GESTIÓN
UR 548 - UNIVERSIDAD DEL MAR
CUARTO TRIMESTRE 2023**



DATOS DE LA META							
Definición de la variable Meta:		1 - NÚMERO DE VIAJES DE PRACTICA REALIZADOS					
Unidad de medida:		25 - NÚMERO					
LÍNEA BASE				VALOR PROGRAMADO ANUAL			
AÑO	2018	VALOR	420.00	AÑO	2023	VALOR	136.00
AVANCE TRIMESTRAL OBRA/ACTIVIDAD							
METAS	1er.TRIMESTRE	2o.TRIMESTRE	3er.TRIMESTRE	4o.TRIMESTRE	CUMPLIMIENTO DE METAS		
PROGRAMACIÓN INICIAL	29.00	46.00	10.00	51.00	T1+T2+T3+T4	136.00	
PROGRAMACIÓN ACTUALIZADA	29.00	46.00	10.00	51.00	T1+T2+T3+T4	136.00	
METAS ALCANZADAS	29.00	46.00	10.00	51.00	T1+T2+T3+T4	136.00	
PORCENTAJE ALCANZADO TRIMESTRAL	100.00	100.00	100.00	100.00	PORCENTAJE ALCANZADO ANUAL	100.00	

PORCENTAJE DE CUMPLIMIENTO ALCANZADO EN EL TRIMESTRE: 100.00 %

JEFE ADMINISTRATIVO
L.C.E. JOSÉ LUIS RAMOS ESPINOZA
VICE-RECTOR DE ADMINISTRACION

TITULAR DE LA DEPENDENCIA/ENTIDAD
MTRA. MARIA DE LOS ANGELES PERALTA ARIAS
RECTORA

REPORTE DE AVANCE DE GESTIÓN

UR 548 - UNIVERSIDAD DEL MAR

CUARTO TRIMESTRE 2023



Gobierno del Estado

ALINEACIÓN PED:		MATRÍZ DE INDICADORES PARA RESULTADOS:			
EJE:	01-OAXACA INCLUYENTE CON EL DESARROLLO SOCIAL	FIN:	CONTRIBUIR A LA PRESTACIÓN DE SERVICIOS DE INVESTIGACIÓN, TRANSFERENCIA DE CONOCIMIENTOS, PROMOCIÓN DEL DESARROLLO Y EDUCACIÓN CONTINUA.		
TEMA:	01-EDUCACIÓN	PROPÓSITO:	INSTITUCIONES DE EDUCACIÓN SUPERIOR EN EL ESTADO DE OAXACA VINCULADOS EN EL SECTOR PRODUCTIVO Y SOCIAL.		
OBJETIVO:	11-PROMOVER LA VINCULACIÓN DEL SECTOR EDUCATIVO DE TIPO SUPERIOR CON EL SECTOR PRODUCTIVO Y SOCIAL, A FIN DE PRESTAR SERVICIOS DE INVESTIGACIÓN, TRANSFERENCIA DE CONOCIMIENTOS, PROMOCIÓN DEL DESARROLLO Y EDUCACIÓN CONTINUA.	COMPONENTE:	334-SERVICIO SOCIAL Y CONSULTORÍA AL SECTOR PRODUCTIVO, SOCIAL Y GUBERNAMENTAL OTORGADA		
ESTRATEGIA:	01-PROMOVER LOS MECANISMOS PARA INCENTIVAR LA VINCULACIÓN ENTRE LAS IES Y LOS SECTORES PRODUCTIVO Y SOCIAL EN EL ESTADO DE OAXACA.	ACTIVIDAD:	1921-OTORGAR SERVICIO DE CONSULTORÍA A TERCEROS		
LÍNEAS DE ACCIÓN:	02-INCENTIVAR QUE LAS IES ENVÍEN BRIGADAS DE SERVICIO SOCIAL COMUNITARIO A LOCALIDADES CON MAYOR REZAGO SOCIAL.				
UE:	001-UNIVERSIDAD DEL MAR				

ESTRUCTURA PROGRAMÁTICA							
PROGRAMA		SUBPROGRAMA		PROYECTO		OBRA/ACTIVIDAD	
156-VINCULACIÓN DE LAS INSTITUCIONES DE NIVEL SUPERIOR CON EL SECTOR PRODUCTIVO Y SOCIAL.		01-OTORGAMIENTO DE SERVICIO SOCIAL Y CONSULTORÍA AL SECTOR PRODUCTIVO, SOCIAL Y GUBERNAMENTAL		000--		001-OTORGAR SERVICIOS DE CONSULTORÍA A TERCEROS EN LA COSTA	
POBLACIÓN O ÁREA DE ENFOQUE POTENCIAL	ATRIBUTO DE LA POBLACIÓN O ÁREA DE ENFOQUE:	INSTITUCIÓN DE EDUCACIÓN SUPERIOR		HOMBRES:	0	MUJERES:	0
						TOTAL:	40

PRESUPUESTO ANUAL							
Aprobado	Ampliación	Reducción	Modificado	EJERCIDO T1	EJERCIDO T2	EJERCIDO T3	EJERCIDO T4
16,440,036.44	563,660.66	1,367,217.36	15,636,479.74	3,621,194.40	3,922,300.30	3,119,660.97	4,973,153.13
TOTAL EJERCIDO AL TRIMESTRE VIGENTE							15,636,308.80

PRESUPUESTO TRIMESTRAL DE LA ACTIVIDAD							
Aprobado	Modificado	Comprometido	Devengado	Ejercido	% de Ejercido Vs. Modificado		
4,458,311.62	4,973,324.07	4,973,153.13	4,973,153.13	4,973,153.13	100.00		

DATOS DEL INDICADOR							
Nombre :	PORCENTAJE DE SERVICIOS DE CONSULTORÍA OTORGADOS			Número de indicador :	222		
Definición :	MIDE EL PORCENTAJE DE CONSULTORÍAS OTORGADAS RESPECTO DEL NÚMERO DE CONSULTORÍAS PROGRAMADAS						
Método de Cálculo :	(NÚMERO DE SERVICIOS DE CONSULTORÍA OTORGADOS / NÚMERO DE SERVICIOS DE CONSULTORÍA PROGRAMADOS)*100						
Tipo	Dimensión	Frecuencia de Medición	Forma de cálculo del indicador	Tipo de Valor	Sentido Esperado		
GESTIÓN	EFICACIA	TRIMESTRAL	PORCENTAJE	FLUJO	ASCENDENTE		

MEDIOS DE VERIFICACIÓN / FUENTE INFORMACIÓN				SUPUESTO			
INFORME DE PROMOCIÓN DEL DESARROLLO, AVALADO Y RESGUARDADO POR LA VICE RECTORIA ACADÉMICA, SE ACTUALIZA TRIMESTRALMENTE Y VERIFICABLE EN LA PÁGINA ELECTRÓNICA WWW.UMAR.MX/AVANCE_MIR_2023				EXISTE INTERÉS DE LOS SECTORES PRODUCTIVO, SOCIAL Y GUBERNAMENTAL PARA REALIZAR PROYECTOS CON LA UNIVERSIDAD Y ASÍ CONTRIBUIR A SU DESARROLLO.			

DATOS DE LA META							
Definición de la variable Meta:	1 - NÚMERO DE SERVICIOS DE CONSULTORÍA OTORGADOS						
Unidad de medida:	25 - NÚMERO						

LÍNEA BASE				VALOR PROGRAMADO ANUAL			
AÑO	2016	VALOR	69.00	AÑO	2023	VALOR	95.00

AVANCE TRIMESTRAL OBRA/ACTIVIDAD							
METAS	1er.TRIMESTRE	2o.TRIMESTRE	3er.TRIMESTRE	4o.TRIMESTRE	CUMPLIMIENTO DE METAS		
PROGRAMACIÓN INICIAL	24.00	26.00	24.00	21.00	T1+T2+T3+T4 95.00		
PROGRAMACIÓN ACTUALIZADA	24.00	26.00	24.00	21.00	T1+T2+T3+T4 95.00		
METAS ALCANZADAS	24.00	26.00	24.00	21.00	T1+T2+T3+T4 95.00		
PORCENTAJE ALCANZADO TRIMESTRAL	100.00	100.00	100.00	100.00	PORCENTAJE ALCANZADO ANUAL 100.00		

PORCENTAJE DE CUMPLIMIENTO ALCANZADO EN EL TRIMESTRE: 100.00 %

JEFE ADMINISTRATIVO
L.C.E. JOSÉ LUIS RAMOS ESPINOZA
VICE-RECTOR DE ADMINISTRACION

TITULAR DE LA DEPENDENCIA/ENTIDAD
MTRA. MARIA DE LOS ANGELES PERALTA ARIAS
RECTORA

REPORTE DE AVANCE DE GESTIÓN

UR 548 - UNIVERSIDAD DEL MAR

CUARTO TRIMESTRE 2023



Gobierno del Estado

ALINEACIÓN PED:

ESTRATEGIA: 01-PROMOVER LOS MECANISMOS PARA INCENTIVAR LA VINCULACIÓN ENTRE LAS IES Y LOS SECTORES PRODUCTIVO Y SOCIAL EN EL ESTADO DE OAXACA.

LÍNEAS DE ACCIÓN: 02-INCENTIVAR QUE LAS IES ENVÍEN BRIGADAS DE SERVICIO SOCIAL COMUNITARIO A LOCALIDADES CON MAYOR REZAGO SOCIAL.

UE: 001-UNIVERSIDAD DEL MAR

MATRIZ DE INDICADORES PARA RESULTADOS:

COMPONENTE: 647-CULTURA, CIVISMO Y DEPORTE PROMOVIDO Y DIFUNDIDO

ACTIVIDAD: 247-REALIZAR EVENTO CULTURAL

ESTRUCTURA PROGRAMATICA							
PROGRAMA		SUBPROGRAMA		PROYECTO		OBRA/ACTIVIDAD	
156-VINCULACION DE LAS INSTITUCIONES DE NIVEL SUPERIOR CON EL SECTOR PRODUCTIVO Y SOCIAL. POBLACION O AREA DE ENFOQUE POTENCIAL		02-PROMOCION Y DIFUSION DE CULTURA, CIVISMO Y DEPORTE		000--		001-REALIZAR EVENTOS CULTURALES EN LA COSTA	
ATRIBUTO DE LA POBLACION O AREA DE ENFOQUE:		INSTITUCION DE EDUCACION SUPERIOR		HOMBRES:	0	MUJERES:	0
						TOTAL:	40

PRESUPUESTO ANUAL							
Aprobado	Ampliación	Reducción	Modificado	EJERCIDO T1	EJERCIDO T2	EJERCIDO T3	EJERCIDO T4
				3,251,198.38	3,393,879.40	2,537,619.82	4,516,583.02
14,305,570.49	807,957.76	1,414,151.26	13,699,376.99	TOTAL EJERCIDO AL TRIMESTRE VIGENTE 13,699,280.62			

PRESUPUESTO TRIMESTRAL DE LA ACTIVIDAD							
Aprobado	Modificado	Comprometido	Devengado	Ejercido	% de Ejercido Vs. Modificado		
3,880,099.50	4,516,679.39	4,516,583.02	4,516,583.02	4,516,583.02	100.00		

DATOS DEL INDICADOR							
Nombre :	PORCENTAJE DE EVENTOS CULTURALES REALIZADOS			Número de indicador :	247		
Definición :	MIDE EL PORCENTAJE DE EVENTOS CULTURALES REALIZADOS RESPECTO AL EL NÚMERO DE EVENTOS PROGRAMADOS						
Método de Cálculo :	(NÚMERO DE EVENTOS CULTURALES REALIZADOS / NÚMERO DE EVENTOS CULTURALES PROGRAMADOS)*100						
Tipo	Dimensión	Frecuencia de Medición	Forma de cálculo del indicador	Tipo de Valor	Sentido Esperado		
GESTIÓN	EFICACIA	TRIMESTRAL	PORCENTAJE	FLUJO	ASCENDENTE		
MEDIOS DE VERIFICACIÓN / FUENTE INFORMACIÓN				SUPUESTO			
INFORME DE ACTIVIDADES REALIZADAS, VALIDADO Y RESGUARDADO POR LA VICE-RECTORIA ACADÉMICA, SE ACTUALIZA TRIMESTRALMENTE, VERIFICABLE EN LA PÁGINA: WWW.UMAR.MX/AVANCE_MIR_2023				EXITE EL INTERÉS DE LOS BENEFICIARIOS Y LAS CONDICIONES SOCIOECONÓMICAS Y SANITARIAS POSIBILITAN LA REALIZACIÓN DE EVENTOS CULTURALES			

DATOS DE LA META							
Definición de la variable Meta:	1 - NÚMERO DE EVENTOS CULTURALES REALIZADOS						
Unidad de medida:	25 - NÚMERO						

LÍNEA BASE				VALOR PROGRAMADO ANUAL			
AÑO	2016	VALOR	6.00	AÑO	2023	VALOR	9.00

AVANCE TRIMESTRAL OBRA/ACTIVIDAD							
METAS	1er.TRIMESTRE	2o.TRIMESTRE	3er.TRIMESTRE	4o.TRIMESTRE	CUMPLIMIENTO DE METAS		
PROGRAMACIÓN INICIAL	1.00	2.00	1.00	5.00	T1+T2+T3+T4	9.00	
PROGRAMACIÓN ACTUALIZADA	1.00	2.00	1.00	5.00	T1+T2+T3+T4	9.00	
METAS ALCANZADAS	1.00	2.00	1.00	5.00	T1+T2+T3+T4	9.00	
PORCENTAJE ALCANZADO TRIMESTRAL	100.00	100.00	100.00	100.00	PORCENTAJE ALCANZADO ANUAL	100.00	

PORCENTAJE DE CUMPLIMIENTO ALCANZADO EN EL TRIMESTRE: 100.00 %

JEFE ADMINISTRATIVO
L.C.E. JOSÉ LUIS RAMOS ESPINOZA
VICE-RECTOR DE ADMINISTRACION

TITULAR DE LA DEPENDENCIA/ENTIDAD
MTRA. MARIA DE LOS ANGELES PERALTA ARIAS
RECTORA

UNIVERSIDAD DEL MAR

Programas y Proyectos de Inversión

Programa 104: Fomento al desarrollo de la ciencia, la tecnología y la innovación

Subprog. Generación de investigación científica y tecnológica

Proy. Desarrollar proyectos de investigación en la costa.

-Convenio de asignación de recursos para el desarrollo del proyecto: Caracterización de la vulnerabilidad de la resiliencia de la pesca artesanal.

-Anexo de ejecución al convenio marco de cooperación académica del programa para el desarrollo profesional docente para el tipo superior (PRODEP)

Programa 127 Incremento de la Oferta Educativa Superior

Subprog. Terminación del Edificio de dos niveles para aulas, Campus Puerto Ángel.

Subprog. Construcción de laboratorio de colecciones marinas, en la Universidad del Mar, campus Puerto Ángel.

Subprog. Ampliación de la construcción del laboratorio de colecciones marinas en la Universidad del Mar, campus Puerto Ángel.

Subprog. Equipamiento para Laboratorios, Salones de Clase, Salas de Cómputo, Centros de Idiomas y Biblioteca en los Tres Campus de la Universidad del Mar.

Subprog. Ampliación de proyectos de equipamiento para laboratorios, salones de clase, sala de cómputo, centro de idiomas y bibliotecas en los tres campus de la Universidad del Mar.

Programa 139 Formación Profesional y Posgrado

-Proy. Gestión, Ejercicio y Seguimiento de los Procesos Administrativos y Académicos en la Costa.



GOBIERNO DEL ESTADO
DE OAXACA



Subprog. Otorgamiento de formación integral a nivel superior y posgrado

-Proy. Impartir Horas Clase en la Costa.

-Proy. Ofrecer Servicios Educativos Complementarios en la Costa

Programa 156 Vinculación de las instituciones de nivel superior con el sector productivo y social

Subprog. Otorgamiento de servicio social y consultoría al sector productivo, social y gubernamental.

-Proy. Otorgar servicios de consultoría a terceros en la costa

Subprog. Promoción y difusión de cultura, civismo y deporte

-Proy. Realizar eventos culturales en la costa



GOBIERNO DEL ESTADO
DE OAXACA



UNIVERSIDAD DEL MAR
RELACION DE BIENES INMUEBLES QUE COMPONEN EL PATRIMONIO
Del 01 de Enero al 31 de Diciembre del 2023
(Pesos)

CUENTA	DESCRIPCIÓN DEL BIEN	Saldo Final
12310	TERRENOS	139,452,108
12330	EDIFICIOS NO RESIDENCIALES	301,839,981
12351	EDIFICACIÓN HABITACIONAL EN PROCESO	
12352	EDIFICACIÓN NO HABITACIONAL EN PROCESO	
12353	CONSTRUCCIÓN DE OBRAS PARA EL ABASTECIMIENTO DE AGUA, PETRÓLEO, GAS, ELECTRICIDAD Y TELECOMUNICACION	
12354	DIVISIÓN DE TERRENOS Y CONSTRUCCIÓN DE OBRAS DE URBANIZACIÓN EN PROCESO	
12355	CONSTRUCCIÓN DE VÍAS DE COMUNICACIÓN EN PROCESO	
12356	OTRAS CONSTRUCCIONES DE INGENIERÍA CIVIL U OBRA PESADA EN PROCESO	7,045,257
12357	INSTALACIONES Y EQUIPAMIENTO EN CONSTRUCCIONES EN PROCESO	
12359	TRABAJOS DE ACABADOS EN EDIFICACIONES Y OTROS TRABAJOS ESPECIALIZADOS EN PROCESO	
12361	EDIFICACIÓN HABITACIONAL EN PROCESO	
12362	EDIFICACIÓN NO HABITACIONAL EN PROCESO	
12363	CONSTRUCCIÓN DE OBRAS PARA EL ABASTECIMIENTO DE AGUA, PETRÓLEO, GAS, ELECTRICIDAD Y TELECOMUNICACION	
12364	DIVISIÓN DE TERRENOS Y CONSTRUCCIÓN DE OBRAS DE URBANIZACIÓN	
12365	CONSTRUCCIÓN DE VÍAS DE COMUNICACIÓN EN PROCESO PESADA EN PROCESO	
12366	OTRAS CONSTRUCCIONES DE INGENIERÍA CIVIL U OBRA	
12367	INSTALACIONES Y EQUIPAMIENTO EN CONSTRUCCIONES EN PROCESO	
12369	TRABAJOS DE ACABADOS EN EDIFICACIONES Y OTROS TRABAJOS ESPECIALIZADOS EN PROCESO	
12390	OTROS BIENES INMUEBLES	
	SUMA TOTAL:	448,337,345



GOBIERNO DEL ESTADO
DE OAXACA



UNIVERSIDAD DEL MAR
RELACION DE BIENES MUEBLES QUE COMPONEN EL PATRIMONIO
Del 01 de Enero al 31 de Diciembre del 2023
(Pesos)

CUENTA	DESCRIPCIÓN DEL BIEN	Saldo Final
12411	MUEBLES DE OFICINA Y ESTANTERÍA	5,948,086
12412	MUEBLES, EXCEPTO DE OFICINA Y ESTANTERÍA	0
12413	EQUIPO DE CÓMPUTO Y DE TECNOLOGÍAS DE LA INFORMACIÓN	24,459,159
12419	OTROS MOBILIARIOS Y EQUIPOS DE ADMINISTRACIÓN	235,949
12421	EQUIPOS Y APARATOS AUDIOVISUALES	7,185,607
12422	APARATOS DEPORTIVOS	210,672
12423	CÁMARAS FOTOGRÁFICAS Y DE VIDEO	707,624
12429	OTRO MOBILIARIO Y EQUIPO EDUCACIONAL Y RECREATIVO	324,446
12431	EQUIPO MÉDICO Y DE LABORATORIO	5,684,408
12432	INSTRUMENTAL MÉDICO Y DE LABORATORIO	57,457,147
12441	AUTOMÓVILES Y CAMIONES	6,895,863
12442	CARROCERIAS Y REMOLQUES	157,628
12443	EQUIPO AEROESPACIAL	0
12445	EMBARCACIONES	233,129
12449	OTROS EQUIPOS DE TRANSPORTE	0
12450	EQUIPO DE DEFENSA Y SEGURIDAD	0
12461	MAQUINARIA Y EQUIPO AGROPECUARIO	0
12462	MAQUINARIA Y EQUIPO INDUSTRIAL	0
12463	MAQUINARIA Y EQUIPO DE CONSTRUCCIÓN	0
12464	SISTEMAS DE AIRE ACONDICIONADO, CALEFACCIÓN Y DE REFRIGERACIÓN INDUSTRIAL Y COMERCIAL	3,786,135
12465	EQUIPO DE COMUNICACIÓN Y TELECOMUNICACIÓN	680,078
12466	EQUIPOS DE GENERACIÓN ELÉCTRICA, APARATOS Y ACCESORIOS ELÉCTRICOS	2,325,003
12467	HERRAMIENTAS Y MÁQUINAS-HERRAMIENTA	2,281,208
12469	OTROS EQUIPOS	972,835
12471	BIENES ARTISTICOS, CULTURALES Y CIENTIFICOS	0
12483	AVES	0
12484	OVINOS Y CAPRINOS	0
12486	EQUINOS	0
12487	ESPECIES MENORES Y DE ZOOLOGICO	0
12488	ÁRBOLES Y PLANTAS OTROS ACTIVOS BIOLÓGICOS	0
12489	OTROS ACTIVOS BIOLÓGICOS	0
	SUMA TOTAL:	119,544,977



GOBIERNO DEL ESTADO
DE OAXACA



UNIVERSIDAD DEL MAR
RELACION DE CUENTAS BANCARIAS PRODUCTIVAS ESPECIFICAS
Del 01 de Enero al 31 de Diciembre del 2023
(Pesos)

FONDO, PROGRAMA O CONVENIO	DATOS DE LA CUENTA BANCARIA		
	INSTITUCION BANCARIA	NUMERO DE CUENTA	FECHA DE APÉRTUR A
UNIVERSIDAD DEL MAR BEAHA0223 FAM IES CAPITAL UMAR 2023	SANTANDER MEXICO S.A.	65509894753	19/06/2023



GOBIERNO DEL ESTADO
DE OAXACA



UNIVERSIDAD DEL MAR
RELACION DE ESQUEMAS BURSÁTILES Y DE COBERTURAS FINANCIERAS
Del 01 de Enero al 31 de Diciembre del 2023

No aplica



ENTE PÚBLICO: UNIVERSIDAD DEL MAR
REPORTE DE LOS SUBSIDIOS Y OTRAS AYUDAS SOCIALES
PERÍODO: ENERO - DICIEMBRE DEL AÑO 2023

CONCEPTO	AYUDA	SUBSIDIO	SECTOR (ECONÓMICO O SOCIAL)	BENEFICIARIO	CURP	RFC	MONTO PAGADO
BECA ALIMENTARIA	X	-----	SOCIAL	JUAN DIEGO MONTES GARCIA	MOGJ011113HTLNR NA7	MOGJ011113	760
BECA ALIMENTARIA	X	-----	SOCIAL	JOSE ANGEL MARTINEZ REYES	MARA021216HOCCR YNA0	MARA021216	760
BECA ALIMENTARIA	X	-----	SOCIAL	PETRA ESMERALDA GARCIA CRUZ	GACP981114MOCCR RT06	GACP981114	760
BECA ALIMENTARIA	X	-----	SOCIAL	DIEGO ZARATE ROSALES	ZARD000127HOCCRS GA8	ZARD000127	760
BECA ALIMENTARIA	X	-----	SOCIAL	ESMERALDA PEREZ AMBROCIO	PEAE981114MOCCR MS07	PEAE981114	760
BECA ALIMENTARIA	X	-----	SOCIAL	JUAN DIEGO MONTES GARCIA	MOGJ011113HTLNR NA7	MOGJ011113	950
BECA ALIMENTARIA	X	-----	SOCIAL	JOSE ANGEL MARTINEZ REYES	MARA021216HOCCR YNA0	MARA021216	950
BECA ALIMENTARIA	X	-----	SOCIAL	PETRA ESMERALDA GARCIA CRUZ	GACP981114MOCCR RT06	GACP981114	950
BECA ALIMENTARIA	X	-----	SOCIAL	DIEGO ZARATE ROSALES	ZARD000127HOCCRS GA8	ZARD000127	900
BECA ALIMENTARIA	X	-----	SOCIAL	ESMERALDA PEREZ AMBROCIO	PEAE981114MOCCR MS07	PEAE981114	950
BECA ALIMENTARIA	X	-----	SOCIAL	JUAN DIEGO MONTES GARCIA	MOGJ011113HTLNR NA7	MOGJ011113	855
BECA ALIMENTARIA	X	-----	SOCIAL	JOSE ANGEL MARTINEZ REYES	MARA021216HOCCR YNA0	MARA021216	855
BECA ALIMENTARIA	X	-----	SOCIAL	PETRA ESMERALDA GARCIA CRUZ	GACP981114MOCCR RT06	GACP981114	760
BECA ALIMENTARIA	X	-----	SOCIAL	DIEGO ZARATE ROSALES	ZARD000127HOCCRS GA8	ZARD000127	855
BECA ALIMENTARIA	X	-----	SOCIAL	ESMERALDA PEREZ AMBROCIO	PEAE981114MOCCR MS07	PEAE981114	855
BECA ALIMENTARIA	X	-----	SOCIAL	MONSERRAT PEREZ LOPEZ	PELM040722MDFRP NA1	PELM040722	855
BECA ALIMENTARIA	X	-----	SOCIAL	JESUS ANTONIO GONZALEZ RUIZ	GORJ021015HOCNZ SA2	GORJ021015	855
BECA ALIMENTARIA	X	-----	SOCIAL	MARIEL MONSERRAT MERINO HERNANDEZ	MEHM020217MOCCR RRA4	MEHM020217	855
BECA ALIMENTARIA	X	-----	SOCIAL	LUCERO CRUZ HERNANDEZ	CUHL041027MOCCR RCA2	CUHL041027	855
BECA ALIMENTARIA	X	-----	SOCIAL	ESMERALDA SALOME REYES MARCIAL	REME020126MOCY RSA8	REME020126	855
BECA ALIMENTARIA	X	-----	SOCIAL	MONSERRAT PEREZ LOPEZ	PELM040722MDFRP NA1	PELM040722	950
BECA ALIMENTARIA	X	-----	SOCIAL	JESUS ANTONIO GONZALEZ RUIZ	GORJ021015HOCNZ SA2	GORJ021015	950
BECA ALIMENTARIA	X	-----	SOCIAL	MARIEL MONSERRAT MERINO HERNANDEZ	MEHM020217MOCCR RRA4	MEHM020217	950
BECA ALIMENTARIA	X	-----	SOCIAL	LUCERO CRUZ HERNANDEZ	CUHL041027MOCCR RCA2	CUHL041027	950
BECA ALIMENTARIA	X	-----	SOCIAL	ESMERALDA SALOME REYES MARCIAL	REME020126MOCY RSA8	REME020126	950
BECA ALIMENTARIA	X	-----	SOCIAL	ANGEL PACHECO GUZMAN	PAGA990802HOCCZ N01	PAGA990802	640
BECA ALIMENTARIA	X	-----	SOCIAL	SILVIA ALONDRA PEREZ ALMARAIZ	PEAS020211MOCRL LA2	PEAS020211	640
BECA ALIMENTARIA	X	-----	SOCIAL	JOANA ISABELLA RIVAS GUZMAN	RIGJ021107MOCVZ NA1	RIGJ021107	680



ENTE PÚBLICO: UNIVERSIDAD DEL MAR
REPORTE DE LOS SUBSIDIOS Y OTRAS AYUDAS SOCIALES
PERÍODO: ENERO - DICIEMBRE DEL AÑO 2023

CONCEPTO	AYUDA A	SUBSIDIO	SECTOR (ECONÓMICO O SOCIAL)	BENEFICIARIO	CURP	RFC	MONTO PAGADO
BECA ALIMENTARIA	X	-----	SOCIAL	BENJAMIN RODRIGUEZ JIMENEZ	ROJB981023HOC DMN08	ROJB981023	680
BECA ALIMENTARIA	X	-----	SOCIAL	VICTOR ENRIQUE SANCHEZ GARCIA	SAGV000220HOCN RCA4	SAGV000220	680
BECA ALIMENTARIA	X	-----	SOCIAL	ANGEL PACHECO GUZMAN	PAGA990802HOCCZ N01	PAGA990802	765
BECA ALIMENTARIA	X	-----	SOCIAL	SILVIA ALONDRA PEREZ ALMARAZ	PEAS020211MOCRLA2	PEAS020211	765
BECA ALIMENTARIA	X	-----	SOCIAL	JOANA ISABELLA RIVAS GUZMAN	RIGJ021107MOCVZ NA1	RIGJ021107	765
BECA ALIMENTARIA	X	-----	SOCIAL	BENJAMIN RODRIGUEZ JIMENEZ	ROJB981023HOC DMN08	ROJB981023	635
BECA ALIMENTARIA	X	-----	SOCIAL	VICTOR ENRIQUE SANCHEZ GARCIA	SAGV000220HOCN RCA4	SAGV000220	720
BECA ALIMENTARIA	X	-----	SOCIAL	MONSERRAT PEREZ LOPEZ	PELM040722MDFR PNA1	PELM040722	760
BECA ALIMENTARIA	X	-----	SOCIAL	JESUS ANTONIO GONZALEZ RUIZ	GORJ021015HOCN ZSA2	GORJ021015	760
BECA ALIMENTARIA	X	-----	SOCIAL	MARIEL MONSERRAT MERINO HERNANDEZ	MEHM020217MOCR RRA4	MEHM020217	760
BECA ALIMENTARIA	X	-----	SOCIAL	LUCERO CRUZ HERNANDEZ	CUHL041027MOCR RCA2	CUHL041027	760
BECA ALIMENTARIA	X	-----	SOCIAL	ESMERALDA SALOME REYES MARCIAL	REME020126MOCY RSA8	REME020126	760
BECA ALIMENTARIA	X	-----	SOCIAL	MONSERRAT PEREZ LOPEZ	PELM040722MDFR PNA1	PELM040722	855
BECA ALIMENTARIA	X	-----	SOCIAL	JESUS ANTONIO GONZALEZ RUIZ	GORJ021015HOCN ZSA2	GORJ021015	855
BECA ALIMENTARIA	X	-----	SOCIAL	MARIEL MONSERRAT MERINO HERNANDEZ	MEHM020217MOCR RRA4	MEHM020217	855
BECA ALIMENTARIA	X	-----	SOCIAL	LUCERO CRUZ HERNANDEZ	CUHL041027MOCR RCA2	CUHL041027	855
BECA ALIMENTARIA	X	-----	SOCIAL	ESMERALDA SALOME REYES MARCIAL	REME020126MOCY RSA8	REME020126	855
BECA ALIMENTARIA	X	-----	SOCIAL	MONSERRAT PEREZ LOPEZ	PELM040722MDFR PNA1	PELM040722	760
BECA ALIMENTARIA	X	-----	SOCIAL	JESUS ANTONIO GONZALEZ RUIZ	GORJ021015HOCN ZSA2	GORJ021015	760
BECA ALIMENTARIA	X	-----	SOCIAL	MARIEL MONSERRAT MERINO HERNANDEZ	MEHM020217MOCR RRA4	MEHM020217	760
BECA ALIMENTARIA	X	-----	SOCIAL	LUCERO CRUZ HERNANDEZ	CUHL041027MOCR RCA2	CUHL041027	760
BECA ALIMENTARIA	X	-----	SOCIAL	ESMERALDA SALOME REYES MARCIAL	REME020126MOCY RSA8	REME020126	760
BECA ALIMENTARIA	X	-----	SOCIAL	JUAN DIEGO MONTES GARCIA	MOGJ011113HTLNR NA7	MOGJ011113	760
BECA ALIMENTARIA	X	-----	SOCIAL	JOSE ANGEL MARTINEZ REYES	MARA021216HOCRYNA0	MARA021216	760
BECA ALIMENTARIA	X	-----	SOCIAL	PETRA ESMERALDA GARCIA CRUZ	GACP981114MOCR RT06	GACP981114	665
BECA ALIMENTARIA	X	-----	SOCIAL	DIEGO ZARATE ROSALES	ZARD000127HOCRS GA8	ZARD000127	760
BECA ALIMENTARIA	X	-----	SOCIAL	ESMERALDA PEREZ AMBROCIO	PEAE981114MOCR MS07	PEAE981114	715
BECA ALIMENTARIA	X	-----	SOCIAL	JUAN DIEGO MONTES GARCIA	MOGJ011113HTLNR NA7	MOGJ011113	855



ENTE PÚBLICO: UNIVERSIDAD DEL MAR
REPORTE DE LOS SUBSIDIOS Y OTRAS AYUDAS SOCIALES
PERÍODO: ENERO - DICIEMBRE DEL AÑO 2023

CONCEPTO	AYUDA	SUBSIDIO	SECTOR (ECONÓMICO O SOCIAL)	BENEFICIARIO	CURP	RFC	MONTO PAGADO
BECA ALIMENTARIA	X	-----	SOCIAL	JOSE ANGEL MARTINEZ REYES	MARA021216HOCR YNA0	MARA021216	855
BECA ALIMENTARIA	X	-----	SOCIAL	PETRA ESMERALDA GARCIA CRUZ	GACP981114MOCR RT06	GACP981114	855
BECA ALIMENTARIA	X	-----	SOCIAL	DIEGO ZARATE ROSALES	ZARD000127HOCRS GA8	ZARD000127	855
BECA ALIMENTARIA	X	-----	SOCIAL	ESMERALDA PEREZ AMBROCIO	PEAE981114MOCR MS07	PEAE981114	810
BECA ALIMENTARIA	X	-----	SOCIAL	ANGEL PACHECO GUZMAN	PAGA990802HOCCZ N01	PAGA990802	680
BECA ALIMENTARIA	X	-----	SOCIAL	SILVIA ALONDRA PEREZ ALMARAZ	PEAS020211MOCRL LA2	PEAS020211	680
BECA ALIMENTARIA	X	-----	SOCIAL	JOANA ISABELLA RIVAS GUZMAN	RIGJ021107MOCVZ NA1	RIGJ021107	680
BECA ALIMENTARIA	X	-----	SOCIAL	BENJAMIN RODRIGUEZ JIMENEZ	ROJB981023HOCD MN08	ROJB981023	680
BECA ALIMENTARIA	X	-----	SOCIAL	VICTOR ENRIQUE SANCHEZ GARCIA	SAGV000220HOCN RCA4	SAGV000220	680
BECA ALIMENTARIA	X	-----	SOCIAL	ANGEL PACHECO GUZMAN	PAGA990802HOCCZ N01	PAGA990802	765
BECA ALIMENTARIA	X	-----	SOCIAL	SILVIA ALONDRA PEREZ ALMARAZ	PEAS020211MOCRL LA2	PEAS020211	765
BECA ALIMENTARIA	X	-----	SOCIAL	JOANA ISABELLA RIVAS GUZMAN	RIGJ021107MOCVZ NA1	RIGJ021107	765
BECA ALIMENTARIA	X	-----	SOCIAL	BENJAMIN RODRIGUEZ JIMENEZ	ROJB981023HOCD MN08	ROJB981023	765
BECA ALIMENTARIA	X	-----	SOCIAL	VICTOR ENRIQUE SANCHEZ GARCIA	SAGV000220HOCN RCA4	SAGV000220	765
BECA ALIMENTARIA	X	-----	SOCIAL	RICKY DIDIER PERALTA REYES	PERR001108HOCRY CA2	PERR001108	850
BECA ALIMENTARIA	X	-----	SOCIAL	SILVIA ALONDRA PEREZ ALMARAZ	PEAS020211MOCRL LA2	PEAS020211	850
BECA ALIMENTARIA	X	-----	SOCIAL	JOANA ISABELLA RIVAS GUZMAN	RIGJ021107MOCVZ NA1	RIGJ021107	805
BECA ALIMENTARIA	X	-----	SOCIAL	VICTOR ENRIQUE SANCHEZ GARCIA	SAGV000220HOCN RCA4	SAGV000220	850
BECA ALIMENTARIA	X	-----	SOCIAL	MAGALI SANCHEZ ORTEGA	SAOM001104MOCN RGA1	SAOM001104	850
BECA ALIMENTARIA	X	-----	SOCIAL	RICKY DIDIER PERALTA REYES	PERR001108HOCRY CA2	PERR001108	765
BECA ALIMENTARIA	X	-----	SOCIAL	SILVIA ALONDRA PEREZ ALMARAZ	PEAS020211MOCRL LA2	PEAS020211	765
BECA ALIMENTARIA	X	-----	SOCIAL	JOANA ISABELLA RIVAS GUZMAN	RIGJ021107MOCVZ NA1	RIGJ021107	680
BECA ALIMENTARIA	X	-----	SOCIAL	VICTOR ENRIQUE SANCHEZ GARCIA	SAGV000220HOCN RCA4	SAGV000220	765
BECA ALIMENTARIA	X	-----	SOCIAL	MAGALI SANCHEZ ORTEGA	SAOM001104MOCN RGA1	SAOM001104	765
BECA ALIMENTARIA	X	-----	SOCIAL	ANGEL PACHECO GUZMAN	PAGA990802HOCCZ N01	PAGA990802	425
BECA ALIMENTARIA	X	-----	SOCIAL	SILVIA ALONDRA PEREZ ALMARAZ	PEAS020211MOCRL LA2	PEAS020211	380
BECA ALIMENTARIA	X	-----	SOCIAL	JOANA ISABELLA RIVAS GUZMAN	RIGJ021107MOCVZ NA1	RIGJ021107	425
BECA ALIMENTARIA	X	-----	SOCIAL	BENJAMIN RODRIGUEZ JIMENEZ	ROJB981023HOCD MN08	ROJB981023	425



ENTE PÚBLICO: UNIVERSIDAD DEL MAR
REPORTE DE LOS SUBSIDIOS Y OTRAS AYUDAS SOCIALES
PERÍODO: ENERO - DICIEMBRE DEL AÑO 2023

CONCEPTO	AYUDA	SUBSIDIO	SECTOR (ECONÓMICO O SOCIAL)	BENEFICIARIO	CURP	RFC	MONTO PAGADO
BECA ALIMENTARIA	X	-----	SOCIAL	VICTOR ENRIQUE SANCHEZ GARCIA	SAGV000220HOCN RCA4	SAGV000220	425
BECA ALIMENTARIA	X	-----	SOCIAL	RICKY DIDIER PERALTA REYES	PERR001108HOCRY CA2	PERR001108	850
BECA ALIMENTARIA	X	-----	SOCIAL	SILVIA ALONDRA PEREZ ALMARAZ	PEAS020211MOCRL LA2	PEAS020211	850
BECA ALIMENTARIA	X	-----	SOCIAL	JOANA ISABELLA RIVAS GUZMAN	RIGJ021107MOCVZ NA1	RIGJ021107	810
BECA ALIMENTARIA	X	-----	SOCIAL	VICTOR ENRIQUE SANCHEZ GARCIA	SAGV000220HOCN RCA4	SAGV000220	850
BECA ALIMENTARIA	X	-----	SOCIAL	MAGALI SANCHEZ ORTEGA	SAOM001104MOCN RGA1	SAOM001104	810
BECA ALIMENTARIA	X	-----	SOCIAL	RICKY DIDIER PERALTA REYES	PERR001108HOCRY CA2	PERR001108	850
BECA ALIMENTARIA	X	-----	SOCIAL	SILVIA ALONDRA PEREZ ALMARAZ	PEAS020211MOCRL LA2	PEAS020211	850
BECA ALIMENTARIA	X	-----	SOCIAL	JOANA ISABELLA RIVAS GUZMAN	RIGJ021107MOCVZ NA1	RIGJ021107	850
BECA ALIMENTARIA	X	-----	SOCIAL	VICTOR ENRIQUE SANCHEZ GARCIA	SAGV000220HOCN RCA4	SAGV000220	810
BECA ALIMENTARIA	X	-----	SOCIAL	MAGALI SANCHEZ ORTEGA	SAOM001104MOCN RGA1	SAOM001104	850
BECA ALIMENTARIA	X	-----	SOCIAL	RICKY DIDIER PERALTA REYES	PERR001108HOCRY CA2	PERR001108	850
BECA ALIMENTARIA	X	-----	SOCIAL	SILVIA ALONDRA PEREZ ALMARAZ	PEAS020211MOCRL LA2	PEAS020211	850
BECA ALIMENTARIA	X	-----	SOCIAL	JOANA ISABELLA RIVAS GUZMAN	RIGJ021107MOCVZ NA1	RIGJ021107	850
BECA ALIMENTARIA	X	-----	SOCIAL	VICTOR ENRIQUE SANCHEZ GARCIA	SAGV000220HOCN RCA4	SAGV000220	850
BECA ALIMENTARIA	X	-----	SOCIAL	MAGALI SANCHEZ ORTEGA	SAOM001104MOCN RGA1	SAOM001104	850
BECA ALIMENTARIA	X	-----	SOCIAL	RICKY DIDIER PERALTA REYES	PERR001108HOCRY CA2	PERR001108	850
BECA ALIMENTARIA	X	-----	SOCIAL	SILVIA ALONDRA PEREZ ALMARAZ	PEAS020211MOCRL LA2	PEAS020211	805
BECA ALIMENTARIA	X	-----	SOCIAL	JOANA ISABELLA RIVAS GUZMAN	RIGJ021107MOCVZ NA1	RIGJ021107	805
BECA ALIMENTARIA	X	-----	SOCIAL	VICTOR ENRIQUE SANCHEZ GARCIA	SAGV000220HOCN RCA4	SAGV000220	720
BECA ALIMENTARIA	X	-----	SOCIAL	MAGALI SANCHEZ ORTEGA	SAOM001104MOCN RGA1	SAOM001104	680
BECA ALIMENTARIA	X	-----	SOCIAL	JOSE ALFREDO OCHOA GARCIA	OOGA010313HOCC RLA8	OOGA010313	850
BECA ALIMENTARIA	X	-----	SOCIAL	EVELYN ESTEFANIA PATRICIO MARTINEZ	PAME050908MOCT RVA3	GADI000520	805
BECA ALIMENTARIA	X	-----	SOCIAL	BRYAN DE JESUS RAMIREZ ALAVEZ	RAAB051005HOCM LRA8	RAAB051005	850
BECA ALIMENTARIA	X	-----	SOCIAL	PEDRO TOMAS RAMIREZ GREGORIO	RAGP051103HGRM RDA8	RAGP051103	850
BECA ALIMENTARIA	X	-----	SOCIAL	KEILA CRISTAL RUIZ REYES	RURK051225MOCZ YLA1	RURK051225	850
BECA ALIMENTARIA	X	-----	SOCIAL	MONSERRAT PEREZ LOPEZ	PELM040722MDFRP NA1	PELM040722	950
BECA ALIMENTARIA	X	-----	SOCIAL	JESUS ANTONIO GONZALEZ RUIZ	GORJ021015HOCNZ SA2	GORJ021015	950



**ENTE PÚBLICO: UNIVERSIDAD DEL MAR
 REPORTE DE LOS SUBSIDIOS Y OTRAS AYUDAS SOCIALES
 PERÍODO: ENERO - DICIEMBRE DEL AÑO 2023**

CONCEPTO	AYUDA	SUBSIDIO	SECTOR (ECONÓMICO O SOCIAL)	BENEFICIARIO	CURP	RFC	MONTO PAGADO
BECA ALIMENTARIA	X	-----	SOCIAL	ADRIANA DE LOURDES SANCHEZ GOMEZ	SAGA030330MCSNMDA4	SAGA030330	950
BECA ALIMENTARIA	X	-----	SOCIAL	ESMERALDA PEREZ GONZALEZ	PEGE020409MOCRNSA5	PEGE020409	950
BECA ALIMENTARIA	X	-----	SOCIAL	ABDI ROJAS VARGAS	ROVA040206HOCJRBAB8	ROVA040206	950
BECA ALIMENTARIA	X	-----	SOCIAL	JUAN DIEGO MONTES GARCIA	MOGJ011113HTLNRNA7	MOGJ011113	950
BECA ALIMENTARIA	X	-----	SOCIAL	JOSE ANGEL MARTINEZ REYES	MARA021216HOCRYNA0	MARA021216	950
BECA ALIMENTARIA	X	-----	SOCIAL	PETRA ESMERALDA GARCIA CRUZ	GACP981114MOCRRT06	GACP981114	950
BECA ALIMENTARIA	X	-----	SOCIAL	DIEGO ZARATE ROSALES	ZARD000127HOCRSYGA8	ZARD000127	900
BECA ALIMENTARIA	X	-----	SOCIAL	ESMERALDA PEREZ AMBROCIO	PEAE981114MOCRMS07	PEAE981114	950
BECA ALIMENTARIA	X	-----	SOCIAL	MONSERRAT PEREZ LOPEZ	PELM040722MDFRPNA1	PELM040722	950
BECA ALIMENTARIA	X	-----	SOCIAL	JESUS ANTONIO GONZALEZ RUIZ	GORJ021015HOCNZSA2	GORJ021015	950
BECA ALIMENTARIA	X	-----	SOCIAL	ADRIANA DE LOURDES SANCHEZ GOMEZ	SAGA030330MCSNMDA4	SAGA030330	950
BECA ALIMENTARIA	X	-----	SOCIAL	ESMERALDA PEREZ GONZALEZ	PEGE020409MOCRNSA5	PEGE020409	950
BECA ALIMENTARIA	X	-----	SOCIAL	ABDI ROJAS VARGAS	ROVA040206HOCJRBAB8	ROVA040206	950
BECA ALIMENTARIA	X	-----	SOCIAL	MONSERRAT PEREZ LOPEZ	PELM040722MDFRPNA1	PELM040722	950
BECA ALIMENTARIA	X	-----	SOCIAL	JESUS ANTONIO GONZALEZ RUIZ	GORJ021015HOCNZSA2	GORJ021015	950
BECA ALIMENTARIA	X	-----	SOCIAL	ADRIANA DE LOURDES SANCHEZ GOMEZ	SAGA030330MCSNMDA4	SAGA030330	950
BECA ALIMENTARIA	X	-----	SOCIAL	ESMERALDA PEREZ GONZALEZ	PEGE020409MOCRNSA5	PEGE020409	950
BECA ALIMENTARIA	X	-----	SOCIAL	ABDI ROJAS VARGAS	ROVA040206HOCJRBAB8	ROVA040206	950
BECA ALIMENTARIA	X	-----	SOCIAL	JUAN DIEGO MONTES GARCIA	MOGJ011113HTLNRNA7	MOGJ011113	950
BECA ALIMENTARIA	X	-----	SOCIAL	JOSE ANGEL MARTINEZ REYES	MARA021216HOCRYNA0	MARA021216	950
BECA ALIMENTARIA	X	-----	SOCIAL	PETRA ESMERALDA GARCIA CRUZ	GACP981114MOCRRT06	GACP981114	950
BECA ALIMENTARIA	X	-----	SOCIAL	DIEGO ZARATE ROSALES	ZARD000127HOCRSYGA8	ZARD000127	950
BECA ALIMENTARIA	X	-----	SOCIAL	ESMERALDA PEREZ AMBROCIO	PEAE981114MOCRMS07	PEAE981114	950
BECA ALIMENTARIA	X	-----	SOCIAL	JUAN DIEGO MONTES GARCIA	MOGJ011113HTLNRNA7	MOGJ011113	950
BECA ALIMENTARIA	X	-----	SOCIAL	JOSE ANGEL MARTINEZ REYES	MARA021216HOCRYNA0	MARA021216	950
BECA ALIMENTARIA	X	-----	SOCIAL	PETRA ESMERALDA GARCIA CRUZ	GACP981114MOCRRT06	GACP981114	950
BECA ALIMENTARIA	X	-----	SOCIAL	DIEGO ZARATE ROSALES	ZARD000127HOCRSYGA8	ZARD000127	950
BECA ALIMENTARIA	X	-----	SOCIAL	ESMERALDA PEREZ AMBROCIO	PEAE981114MOCRMS07	PEAE981114	905



**ENTE PÚBLICO: UNIVERSIDAD DEL MAR
 REPORTE DE LOS SUBSIDIOS Y OTRAS AYUDAS SOCIALES
 PERÍODO: ENERO - DICIEMBRE DEL AÑO 2023**

CONCEPTO	AYUDA	SUBSIDIO	SECTOR (ECONÓMICO O SOCIAL)	BENEFICIARIO	CURP	RFC	MONTO PAGADO
BECA ALIMENTARIA	X	-----	SOCIAL	MONSERRAT PEREZ LOPEZ	PELM040722MDFRPNA1	PELM040722	855
BECA ALIMENTARIA	X	-----	SOCIAL	JESUS ANTONIO GONZALEZ RUIZ	GORJ021015HOCNZSA2	GORJ021015	855
BECA ALIMENTARIA	X	-----	SOCIAL	ADRIANA DE LOURDES SANCHEZ GOMEZ	SAGA030330MCSNMDA4	SAGA030330	855
BECA ALIMENTARIA	X	-----	SOCIAL	ESMERALDA PEREZ GONZALEZ	PEGE020409MOCRNSA5	PEGE020409	855
BECA ALIMENTARIA	X	-----	SOCIAL	ABDI ROJAS VARGAS	ROVA040206HOCJRBAB8	ROVA040206	855
BECA ALIMENTARIA	X	-----	SOCIAL	JUAN DIEGO MONTES GARCIA	MOGJ011113HTLNRNA7	MOGJ011113	855
BECA ALIMENTARIA	X	-----	SOCIAL	JOSE ANGEL MARTINEZ REYES	MARA021216HOCRYNA0	MARA021216	855
BECA ALIMENTARIA	X	-----	SOCIAL	PETRA ESMERALDA GARCIA CRUZ	GACP981114MOCRRT06	GACP981114	855
BECA ALIMENTARIA	X	-----	SOCIAL	DIEGO ZARATE ROSALES	ZARD000127HOCRSAB8	ZARD000127	855
BECA ALIMENTARIA	X	-----	SOCIAL	ESMERALDA PEREZ AMBROCIO	PEAE981114MOCRM07	PEAE981114	855
BECA ALIMENTARIA	X	-----	SOCIAL	MONSERRAT PEREZ LOPEZ	PELM040722MDFRPNA1	PELM040722	950
BECA ALIMENTARIA	X	-----	SOCIAL	JESUS ANTONIO GONZALEZ RUIZ	GORJ021015HOCNZSA2	GORJ021015	950
BECA ALIMENTARIA	X	-----	SOCIAL	ADRIANA DE LOURDES SANCHEZ GOMEZ	SAGA030330MCSNMDA4	SAGA030330	950
BECA ALIMENTARIA	X	-----	SOCIAL	ESMERALDA PEREZ GONZALEZ	PEGE020409MOCRNSA5	PEGE020409	950
BECA ALIMENTARIA	X	-----	SOCIAL	ABDI ROJAS VARGAS	ROVA040206HOCJRBAB8	ROVA040206	950
BECA ALIMENTARIA	X	-----	SOCIAL	JUAN DIEGO MONTES GARCIA	MOGJ011113HTLNRNA7	MOGJ011113	950
BECA ALIMENTARIA	X	-----	SOCIAL	JOSE ANGEL MARTINEZ REYES	MARA021216HOCRYNA0	MARA021216	950
BECA ALIMENTARIA	X	-----	SOCIAL	PETRA ESMERALDA GARCIA CRUZ	GACP981114MOCRRT06	GACP981114	950
BECA ALIMENTARIA	X	-----	SOCIAL	DIEGO ZARATE ROSALES	ZARD000127HOCRSAB8	ZARD000127	950
BECA ALIMENTARIA	X	-----	SOCIAL	ESMERALDA PEREZ AMBROCIO	PEAE981114MOCRM07	PEAE981114	950
BECA ALIMENTARIA	X	-----	SOCIAL	MONSERRAT PEREZ LOPEZ	PELM040722MDFRPNA1	PELM040722	475
BECA ALIMENTARIA	X	-----	SOCIAL	JESUS ANTONIO GONZALEZ RUIZ	GORJ021015HOCNZSA2	GORJ021015	475
BECA ALIMENTARIA	X	-----	SOCIAL	MARIEL MONSERRAT MERINO HERNANDEZ	MEHM020217MOCRRA4	MEHM020217	475
BECA ALIMENTARIA	X	-----	SOCIAL	LUCERO CRUZ HERNANDEZ	CUHL041027MOCRCA2	CUHL041027	475
BECA ALIMENTARIA	X	-----	SOCIAL	ESMERALDA SALOME REYES MARCIAL	REME020126MOCYRSA8	REME020126	475
BECA ALIMENTARIA	X	-----	SOCIAL	ANGEL PACHECO GUZMAN	PAGA990802HOCCZN01	PAGA990802	850
BECA ALIMENTARIA	X	-----	SOCIAL	SILVIA ALONDRA PEREZ ALMARAZ	PEAS020211MOCRLA2	PEAS020211	850
BECA ALIMENTARIA	X	-----	SOCIAL	JOANA ISABELLA RIVAS GUZMAN	RIGJ021107MOCVZNA1	RIGJ021107	850



ENTE PÚBLICO: UNIVERSIDAD DEL MAR
REPORTE DE LOS SUBSIDIOS Y OTRAS AYUDAS SOCIALES
PERÍODO: ENERO - DICIEMBRE DEL AÑO 2023

CONCEPTO	AYUDA A	SUBSIDIO	SECTOR (ECONÓMICO O SOCIAL)	BENEFICIARIO	CURP	RFC	MONTO PAGADO
BECA ALIMENTARIA	X	-----	SOCIAL	BENJAMIN RODRIGUEZ JIMENEZ	ROJB981023HOCD MN08	ROJB981023	765
BECA ALIMENTARIA	X	-----	SOCIAL	VICTOR ENRIQUE SANCHEZ GARCIA	SAGV000220HOCN RCA4	SAGV000220	680
BECA ALIMENTARIA	X	-----	SOCIAL	JOSE ALFREDO OCHOA GARCIA	OOGA010313HOCC RLA8	OOGA01031 3	850
BECA ALIMENTARIA	X	-----	SOCIAL	EVELYN ESTEFANIA PATRICIO MARTINEZ	PAME050908MOCT RVA3	GADI000520	805
BECA ALIMENTARIA	X	-----	SOCIAL	BRYAN DE JESUS RAMIREZ ALAVEZ	RAAB051005HOCC LRA8	RAAB05100 5	850
BECA ALIMENTARIA	X	-----	SOCIAL	PEDRO TOMAS RAMIREZ GREGORIO	RAGP051103HGRM RDA8	RAGP05110 3	850
BECA ALIMENTARIA	X	-----	SOCIAL	KEILA CRISTAL RUIZ REYES	RURK051225MOCZ YLA1	RURK05122 5	805
BECA ALIMENTARIA	X	-----	SOCIAL	JOSE ALFREDO OCHOA GARCIA	OOGA010313HOCC RLA8	OOGA01031 3	850
BECA ALIMENTARIA	X	-----	SOCIAL	EVELYN ESTEFANIA PATRICIO MARTINEZ	PAME050908MOCT RVA3	GADI000520	850
BECA ALIMENTARIA	X	-----	SOCIAL	BRYAN DE JESUS RAMIREZ ALAVEZ	RAAB051005HOCC LRA8	RAAB05100 5	850
BECA ALIMENTARIA	X	-----	SOCIAL	PEDRO TOMAS RAMIREZ GREGORIO	RAGP051103HGRM RDA8	RAGP05110 3	850
BECA ALIMENTARIA	X	-----	SOCIAL	KEILA CRISTAL RUIZ REYES	RURK051225MOCZ YLA1	RURK05122 5	850
BECA ALIMENTARIA	X	-----	SOCIAL	JOSE ALFREDO OCHOA GARCIA	OOGA010313HOCC RLA8	OOGA01031 3	850
BECA ALIMENTARIA	X	-----	SOCIAL	EVELYN ESTEFANIA PATRICIO MARTINEZ	PAME050908MOCT RVA3	GADI000520	850
BECA ALIMENTARIA	X	-----	SOCIAL	BRYAN DE JESUS RAMIREZ ALAVEZ	RAAB051005HOCC LRA8	RAAB05100 5	850
BECA ALIMENTARIA	X	-----	SOCIAL	PEDRO TOMAS RAMIREZ GREGORIO	RAGP051103HGRM RDA8	RAGP05110 3	850
BECA ALIMENTARIA	X	-----	SOCIAL	KEILA CRISTAL RUIZ REYES	RURK051225MOCZ YLA1	RURK05122 5	850
BECA ALIMENTARIA	X	-----	SOCIAL	LIZI JOHANA OROZCO OROZCO	OOOL050502MOCR RZA9	OOOL05050 2	950
BECA ALIMENTARIA	X	-----	SOCIAL	DANIELA LOPEZ LOPEZ	LOLD040502MOCPP NA5	LOLD040502	950
BECA ALIMENTARIA	X	-----	SOCIAL	ADRIANA NAOMY RODRIGUEZ VICTORIA	ROVA030830MDFD CDA3	ROVA03083 0	900
BECA ALIMENTARIA	X	-----	SOCIAL	ITZEL ESTEFANIA BUSTAMANTE JARQUIN	BUJI050806MOCSR TA4	BUJI050806	755
BECA ALIMENTARIA	X	-----	SOCIAL	ADAMARIS MORELIA PIMENTEL	MOPA050908MOCR MDA7	MOPA05090 8	855
BECA ALIMENTARIA	X	-----	SOCIAL	LIZI JOHANA OROZCO OROZCO	OOOL050502MOCR RZA9	OOOL05050 2	950
BECA ALIMENTARIA	X	-----	SOCIAL	DANIELA LOPEZ LOPEZ	LOLD040502MOCPP NA5	LOLD040502	950
BECA ALIMENTARIA	X	-----	SOCIAL	ADRIANA NAOMY RODRIGUEZ VICTORIA	ROVA030830MDFD CDA3	ROVA03083 0	950
BECA ALIMENTARIA	X	-----	SOCIAL	ITZEL ESTEFANIA BUSTAMANTE JARQUIN	BUJI050806MOCSR TA4	BUJI050806	900
BECA ALIMENTARIA	X	-----	SOCIAL	ADAMARIS MORELIA PIMENTEL	MOPA050908MOCR MDA7	MOPA05090 8	950
BECA ALIMENTARIA	X	-----	SOCIAL	JUAN DIEGO MONTES GARCIA	MOGJ011113HTLNR NA7	MOGJ011113	475



ENTE PÚBLICO: UNIVERSIDAD DEL MAR
REPORTE DE LOS SUBSIDIOS Y OTRAS AYUDAS SOCIALES
PERÍODO: ENERO - DICIEMBRE DEL AÑO 2023

CONCEPTO	AYUDA	SUBSIDIO	SECTOR (ECONÓMICO O SOCIAL)	BENEFICIARIO	CURP	RFC	MONTO PAGADO
BECA ALIMENTARIA	X	-----	SOCIAL	JOSE ANGEL MARTINEZ REYES	MARA021216HOCRYNA0	MARA021216	475
BECA ALIMENTARIA	X	-----	SOCIAL	PETRA ESMERALDA GARCIA CRUZ	GACP981114MOCRRT06	GACP981114	475
BECA ALIMENTARIA	X	-----	SOCIAL	DIEGO ZARATE ROSALES	ZARD000127HOCRS GA8	ZARD000127	475
BECA ALIMENTARIA	X	-----	SOCIAL	ESMERALDA PEREZ AMBROCIO	PEAE981114MOCRM07	PEAE981114	475
BECA ALIMENTARIA	X	-----	SOCIAL	LIZI JOHANA OROZCO OROZCO	OOOL050502MOCR RZA9	OOOL050502	950
BECA ALIMENTARIA	X	-----	SOCIAL	DANIELA LOPEZ LOPEZ	LOLD040502MOCP NA5	LOLD040502	950
BECA ALIMENTARIA	X	-----	SOCIAL	ADRIANA NAOMY RODRIGUEZ VICTORIA	ROVA030830MDFD CDA3	ROVA030830	950
BECA ALIMENTARIA	X	-----	SOCIAL	LEILANI NOEMI VAZQUEZ HERNANDEZ	VAHL050611MOCZ RLB7	VAHL050611	855
BECA ALIMENTARIA	X	-----	SOCIAL	ADAMARIS MORELIA PIMENTEL	MOPA050908MOCRM DA7	MOPA050908	900
BECA ALIMENTARIA	X	-----	SOCIAL	KENIA ALEJANDRA AGUSTIN REYES	AURK050406MOCG YNA0	AURK050406	950
BECA ALIMENTARIA	X	-----	SOCIAL	ADILENE ALONSO SANTOS	AOSA040329MOCL NDA6	AOSA040329	950
BECA ALIMENTARIA	X	-----	SOCIAL	LEONARDO EFREN ARISTA HERNANDEZ	AIHL040802HOCCR NA5	AIHL040802	950
BECA ALIMENTARIA	X	-----	SOCIAL	ITANOCHI ESPINOZA FUENTES	EIFI050713MOCSNT A3	EIFI050713	950
BECA ALIMENTARIA	X	-----	SOCIAL	HECTOR LENNY CARBALLO LAVARIEGA	CALH050420HOCCRV CB5	CALH050420	950
BECA ALIMENTARIA	X	-----	SOCIAL	MONSERRAT PEREZ LOPEZ	PELM040722MDFR NA1	PELM040722	855
BECA ALIMENTARIA	X	-----	SOCIAL	JESUS ANTONIO GONZALEZ RUIZ	GORJ021015HOCNSA2	GORJ021015	905
BECA ALIMENTARIA	X	-----	SOCIAL	ADRIANA DE LOURDES SANCHEZ GOMEZ	SAGA030330MCSN MDA4	SAGA030330	905
BECA ALIMENTARIA	X	-----	SOCIAL	ESMERALDA PEREZ GONZALEZ	PEGE020409MOCR NSA5	PEGE020409	950
BECA ALIMENTARIA	X	-----	SOCIAL	ABDI ROJAS VARGAS	ROVA040206HOCJRB A8	ROVA040206	855
BECA ALIMENTARIA	X	-----	SOCIAL	LIZI JOHANA OROZCO OROZCO	OOOL050502MOCR RZA9	OOOL050502	950
BECA ALIMENTARIA	X	-----	SOCIAL	DANIELA LOPEZ LOPEZ	LOLD040502MOCP NA5	LOLD040502	950
BECA ALIMENTARIA	X	-----	SOCIAL	ADRIANA NAOMY RODRIGUEZ VICTORIA	ROVA030830MDFD CDA3	ROVA030830	905
BECA ALIMENTARIA	X	-----	SOCIAL	LEILANI NOEMI VAZQUEZ HERNANDEZ	VAHL050611MOCZ RLB7	VAHL050611	950
BECA ALIMENTARIA	X	-----	SOCIAL	ABIMAELO LOPEZ JIMENEZ	LOJA040719HCSPM BA8	LOJA040719	760
BECA ALIMENTARIA	X	-----	SOCIAL	JUAN DIEGO MONTES GARCIA	MOGJ011113HTLN NA7	MOGJ011113	950
BECA ALIMENTARIA	X	-----	SOCIAL	JOSE ANGEL MARTINEZ REYES	MARA021216HOCRYNA0	MARA021216	950
BECA ALIMENTARIA	X	-----	SOCIAL	PETRA ESMERALDA GARCIA CRUZ	GACP981114MOCR RT06	GACP981114	855
BECA ALIMENTARIA	X	-----	SOCIAL	DIEGO ZARATE ROSALES	ZARD000127HOCRS GA8	ZARD000127	950



ENTE PÚBLICO: UNIVERSIDAD DEL MAR
REPORTE DE LOS SUBSIDIOS Y OTRAS AYUDAS SOCIALES
PERÍODO: ENERO - DICIEMBRE DEL AÑO 2023

CONCEPTO	AYUDA	SUBSIDIO	SECTOR (ECONÓMICO O SOCIAL)	BENEFICIARIO	CURP	RFC	MONTO PAGADO
BECA ALIMENTARIA	X	-----	SOCIAL	ESMERALDA PEREZ AMBROCIO	PEAE981114MOCR MS07	PEAE981114	905
Total subsidio y otras ayudas sociales							186,305

UNIVERSIDAD DEL MAR

Estado de Situación Financiera Detallado - LDF
Al 31 de Diciembre de 2022 y al 31 de Diciembre de 2023
(PESOS)

Concepto	31 de Diciembre de 2023	31 de Diciembre de 2022	Concepto	31 de Diciembre de 2023	31 de Diciembre de 2022
ACTIVO			PASIVO		
Activo Circulante			Pasivo Circulante		
Efectivo y Equivalentes	33,068,363	33,127,743	Cuentas por Pagar a Corto Plazo	25,830,147	32,296,070
Efectivo			Servicios Personales por Pagar a Corto Plazo		
Bancos/Tesorería	18,152,956	26,357,034	Proveedores por Pagar a Corto Plazo	0	2,193,347
Bancos/Dependencias y Otros			Contratistas por Obras Públicas por Pagar a Corto Plazo		
Inversiones Temporales (Hasta 3 meses)	14,905,406	6,770,710	Participaciones y Aportaciones por Pagar a Corto Plazo		
Fondos con Afectación Específica			Transferencias Otorgadas por Pagar a Corto Plazo	5,051,763	6,319,582
Depositos de Fondos de Terceros en Garantía y/o Administración			Intereses, Comisiones y Otros Gastos de la Deuda Pública por Pagar a Corto Plazo		
Otros Efectivos y Equivalentes			Retenciones y Contribuciones por Pagar a Corto Plazo	5,952,747	6,036,148
Derechos a Recibir Efectivo o Equivalentes	11,585,215	9,149,131	Devoluciones de la Ley de Ingresos por Pagar a Corto Plazo		
Inversiones Financieras de Corto Plazo			Otras Cuentas por Pagar a Corto Plazo	14,825,637	17,745,993
Cuentas por Cobrar a Corto Plazo	41,867	41,867	Documentos por Pagar a Corto Plazo	0	0
Deudores Diversos por Cobrar a Corto Plazo	11,520,920	9,091,739	Documentos Comerciales por Pagar a Corto Plazo		
Ingresos por Recuperar a Corto Plazo	22,428	15,524	Documentos con Contratistas por Obras Públicas por Pagar a Corto Plazo		
Deudores por Anticipos de la Tesorería a Corto Plazo			Otros Documentos por Pagar a Corto Plazo		
Prestamos Otorgados a Corto Plazo			Porción a Corto Plazo de la Deuda Pública a Largo Plazo	0	0
Otros Derechos a Recibir Efectivo o Equivalentes a Corto Plazo			Porción a Corto Plazo de la Deuda Pública		
Derechos a Recibir Bienes o Servicios	2,249,366	4,200	Porción a Corto Plazo de Arrendamiento Financiero		
Anticipo a Proveedores por Adquisición de Bienes y Prestación de Servicios a Corto Plazo	12,960	4,200	Títulos y Valores a Corto Plazo		
Anticipo a Proveedores por Adquisición de Bienes Inmuebles y Muebles a Corto Plazo			Pasivos Diferidos a Corto Plazo	0	0
Anticipo a Proveedores por Adquisición de Bienes Intangibles a Corto Plazo			Ingresos Cobrados por Adelantado a Corto Plazo		
Anticipo a Contratistas por Obras Públicas a Corto Plazo	2,236,406	0	Intereses Cobrados por Adelantado a Corto Plazo		
Otros Derechos a Recibir Bienes o Servicios a Corto Plazo			Otros Pasivos Diferidos a Corto Plazo		
Inventarios	0	0	Fondos y Bienes de Terceros en Garantía y/o Administración a Corto Plazo	0	0
Inventario de Mercancías para Venta			Fondos en Garantía a Corto Plazo		
Inventario de Mercancías Terminadas			Fondos en Administración a Corto Plazo		
Inventario de Mercancías en Proceso de Elaboración			Fondos Contingentes a Corto Plazo		
Inventario de Materias Primas, Materiales y Suministros para Producción			Fondos de Fideicomisos, Mandatos y Contratos Análogos a Corto Plazo		
Bienes en Tránsito			Otros Fondos de Terceros en Garantía y/o Administración a Corto Plazo		
Almacenes	6,673,313	6,296,701	Valores y Bienes en Garantía a Corto Plazo		
Estimación por Pérdida o Deterioro de Activos Circulantes	0	0	Provisiones a Corto Plazo	0	0
Estimaciones para Cuentas Incobrables por Derechos a Recibir Efectivo o Equivalentes			Provisión para Demandas y Juicios a Corto Plazo		
Estimación por Deterioro de Inventarios			Provisión para Contingencias a Corto Plazo		
Otros Activos Circulantes	0	0	Otras Provisiones a Corto Plazo		
Valores en Garantía			Otros Pasivos a Corto Plazo	0	0
Bienes en Garantía (excluye depósitos de fondos)			Ingresos por Clasificar		
Bienes Derivados de Embargos, Decomisos, Aseguramientos y Dación en Pago			Recaudación por Participar		
Adquisición con Fondos de Terceros			Otros Pasivos Circulantes		
Total de Activos Circulantes	53,566,257	48,577,775	Total de Pasivos Circulantes	25,830,147	32,296,070
Activo No Circulante			Pasivo No Circulante		
Inversiones Financieras a Largo Plazo			Cuentas por Pagar a Largo Plazo		
Derechos a Recibir Efectivo o Equivalentes a Largo Plazo			Documentos por Pagar a Largo Plazo		
Bienes Inmuebles, Infraestructura y Construcciones en Proceso	448,337,345	438,505,376	Deuda Pública a Largo Plazo		
Bienes Muebles	119,544,977	120,489,771	Pasivos Diferidos a Largo Plazo	298,987	298,987
Activos Intangibles	3,112,096	3,157,619	Fondos y Bienes de Terceros en Garantía y/o en Administración a Largo Plazo		
Depreciación, Deterioro y Amortización Acumulada de Bienes	-78,056,658	-72,213,644	Provisiones a Largo Plazo		
Activos Diferidos			Total de Pasivos No Circulantes	298,987	298,987
Estimación por Pérdida o Deterioro de Activos no Circulantes			Total del Pasivo	26,129,133	32,594,056
Otros Activos no Circulantes			HACIENDA PÚBLICA/PATRIMONIO		
Total de Activos No Circulantes	492,937,760	489,939,123	Hacienda Pública/Patrimonio Contribuido	30,774,976	27,702,001
Total del Activo	546,504,017	538,516,897	Aportaciones		
			Donaciones de Capital		
			Actualización de la Hacienda Pública/Patrimonio	30,774,976	27,702,001
			Hacienda Pública/Patrimonio Generado	489,599,907	478,220,840
			Resultados del Ejercicio (Ahorro/ Desahorro)	14,983,258	-2,580,711
			Resultados de Ejercicios Anteriores	420,107,611	426,292,514
			Rectificaciones de Resultados de Ejercicios Anteriores	54,509,037	54,509,037
			Exceso o Insuficiencia en la Actualización de la Hacienda Pública/Patrimonio	0	0
			Resultado por Posición Monetaria		
			Resultado por Tenencia de Activos no Monetarios		
			Total Hacienda Pública/Patrimonio	520,374,883	505,922,841
			Total del Pasivo y Hacienda Pública/Patrimonio	546,504,016	538,516,897

UNIVERSIDAD DEL MAR			
Balance Presupuestario - LDF			
Del 1 de Enero al 31 de Diciembre de 2023			
(PESOS)			
Concepto	Estimado/ Aprobado	Devengado	Recaudado/ Pagado
A. Ingresos Totales (A = A1+A2+A3)	232,436,924	239,838,113	239,838,113
A1. Ingresos de Libre Disposición	138,042,293	137,231,369	137,231,369
A2. Transferencias Federales Etiquetadas	94,394,631	102,606,744	102,606,744
A3. Financiamiento Neto			
B. Egresos Presupuestarios' (B = B1+B2)	232,436,924	239,838,113	235,822,204
B1. Gasto No Etiquetado (sin incluir Amortización de la Deuda Pública)	138,042,293	137,231,369	133,215,460
B2. Gasto Etiquetado (sin incluir Amortización de la Deuda Pública)	94,394,631	102,606,744	102,606,744
C. Remanentes del Ejercicio Anterior (C = C1 + C2)		0	0
C1. Remanentes de Ingresos de Libre Disposición aplicados en el periodo			
C2. Remanentes de Transferencias Federales Etiquetadas aplicados en el periodo			
I. Balance Presupuestario (I = A - B + C)	0	0	0
II. Balance Presupuestario sin Financiamiento Neto (II = I - A3)	0	0	0
III. Balance Presupuestario sin Financiamiento Neto y sin Remanentes del Ejercicio Anterior (III= II - C)	0	0	0
Concepto	Aprobado	Devengado	Pagado
E. Intereses, Comisiones y Gastos de la Deuda (E = E1+E2)	0	0	0
E1. Intereses, Comisiones y Gastos de la Deuda con Gasto No Etiquetado			
E2. Intereses, Comisiones y Gastos de la Deuda con Gasto Etiquetado			
IV. Balance Primario (IV = III + E)	0	0	0
Concepto	Estimado/ Aprobado	Devengado	Recaudado/ Pagado
F. Financiamiento (F = F1 + F2)	0	0	0
F1. Financiamiento con Fuente de Pago de Ingresos de Libre Disposición			
F2. Financiamiento con Fuente de Pago de Transferencias Federales Etiquetadas			
G. Amortización de la Deuda (G = G1 + G2)	0	0	0
G1. Amortización de la Deuda Pública con Gasto No Etiquetado			
G2. Amortización de la Deuda Pública con Gasto Etiquetado			
A3. Financiamiento Neto (A3 = F - G)	0	0	0
Concepto	Estimado/ Aprobado	Devengado	Recaudado/ Pagado
A1. Ingresos de Libre Disposición	138,042,293	137,231,369	137,231,369
A3.1 Financiamiento Neto con Fuente de Pago de Ingresos de Libre Disposición (A3.1 = F1 - G1)	0	0	0
F1. Financiamiento con Fuente de Pago de Ingresos de Libre Disposición			
G1. Amortización de la Deuda Pública con Gasto No Etiquetado			
B1. Gasto No Etiquetado (sin incluir Amortización de la Deuda Pública)	94,394,631	102,606,744	102,606,744
C1. Remanentes de Ingresos de Libre Disposición aplicados en el periodo			
V. Balance Presupuestario de Recursos Disponibles (V = A1 + A3.1 - B1 + C1)	43,647,662	34,624,625	34,624,625
VI. Balance Presupuestario de Recursos Disponibles sin Financiamiento Neto (VI = V - A3.1)	43,647,662	34,624,625	34,624,625
Concepto	Estimado/ Aprobado	Devengado	Recaudado/ Pagado
A2. Transferencias Federales Etiquetadas	94,394,631	102,606,744	102,606,744
A3.2 Financiamiento Neto con Fuente de Pago de Transferencias Federales Etiquetadas (A3.2 = F2 - G2)	0	0	0
F2. Financiamiento con Fuente de Pago de Transferencias Federales Etiquetadas			
G2. Amortización de la Deuda Pública con Gasto Etiquetado			
B2. Gasto Etiquetado (sin incluir Amortización de la Deuda Pública)	94,394,631	102,606,744	102,606,744
C2. Remanentes de Transferencias Federales Etiquetadas aplicados en el periodo			
VII. Balance Presupuestario de Recursos Etiquetados (VII = A2 + A3.2 - B2 + C2)	0	0	0
VIII. Balance Presupuestario de Recursos Etiquetados sin Financiamiento Neto (VIII = VII - A3.2)	0	0	0

UNIVERSIDAD DEL MAR

Estado Analtico de Ingreso Detallado - LDF

Del 1 de Enero al 31 de Diciembre de 2023

(PESOS)

Concepto	Ingreso					Diferencia
	Estimado	Ampliaciones/ (Reducciones)	Modificado	Devengado	Recaudado	
Ingresos de Libre Disposición						
A. Impuestos						
B. Cuotas y Aportaciones de Seguridad Social						
C. Contribuciones de Mejoras						
D. Derechos						
E. Productos						
F. Aprovechamientos						
G. Ingresos por Ventas de Bienes y Servicios						
H. Participaciones (H=h1+h2+h3+h4+h5+h6+h7+h8)	0	0	0	0	0	0
h1) Fondo General de Participaciones						
h2) Fondo de Fomento Municipal						
h3) Fondo de Fiscalización y Recaudación						
h4) Fondo de Compensación						
h5) Fondo de Extracción de Hidrocarburos						
h6) Impuesto Especial Sobre Producción y Servicios						
h7) 0.136% de la Recaudación Federal Participable						
h8) 3.17% Sobre Extracción de Petróleo						
h9) Gasolinas y Diésel						
h10) Fondo del Impuesto Sobre la Renta						
h11) Fondo de Estabilización de los Ingresos de las Entidades Federativas						
I. Incentivos Derivados de la Colaboración Fiscal (I=i1+i2+i3+i4+i5)	0	2,448,960	2,448,960	2,448,960	2,448,960	0
i1) Tenencia o Uso de Vehículos						
i2) Fondo de Compensación ISAN						
i3) Impuesto Sobre Automóviles Nuevos						
i4) Fondo de Compensación de Repesos-Intermedios						
i5) Otros Incentivos Económicos		2,448,960	2,448,960	2,448,960	2,448,960	0
J. Transferencias	138,042,293	-3,227,990	134,814,303	134,782,409	134,782,409	-31,894
K. Convenios						
k1) Otros Convenios y Subsidios						
L. Otros Ingresos de Libre Disposición (L=l1+l2)	0	0	0	0	0	0
l1) Participaciones en Ingresos Locales			0			0
l2) Otros Ingresos de Libre Disposición			0			0
I. Total de Ingresos de Libre Disposición (I=A+B+C+D+E+F+G+H+I+J+K+L)	138,042,293	-779,030	137,263,263	137,231,369	137,231,369	-31,894
Ingresos Excedentes de Ingresos de Libre Disposición						
Transferencias Federales Etiquetadas						
A. Aportaciones (A=a1+a2+a3+a4+a5+a6+a7+a8)	0	0	0	0	0	0
a1) Fondo de Aportaciones para la Nómina Educativa y Gasto Operativo						
a2) Fondo de Aportaciones para los Servicios de Salud						
a3) Fondo de Aportaciones para la Infraestructura Social						
a4) Fondo de Aportaciones para el Fortalecimiento de los Municipios y de las Demarcaciones Territoriales del Distrito						
a5) Fondo de Aportaciones Múltiples		0	0	0	0	0
a6) Fondo de Aportaciones para la Educación Tecnológica y de Adultos						
a7) Fondo de Aportaciones para la Seguridad Pública de los Estados y del Distrito Federal						
a8) Fondo de Aportaciones para el Fortalecimiento de las Entidades Federativas						
B. Convenios (B=b1+b2+b3+b4)	94,394,631	23,271,406	117,666,037	102,606,744	102,606,744	-15,059,292
b1) Convenios de Protección Social en Salud						
b2) Convenios de Descentralización						
b3) Convenios de Reasignación						
b4) Otros Convenios y Subsidios	94,394,631	23,271,406	117,666,037	102,606,744	102,606,744	-15,059,292
C. Fondos Distintos de Aportaciones (C=c1+c2)	0	0	0	0	0	0
c1) Fondo para Entidades Federativas y Municipios Productores de Hidrocarburos						
c2) Fondo Minero						
D. Transferencias, Subsidios y Subvenciones, y Pensiones y Jubilaciones						
E. Otras Transferencias Federales Etiquetadas						
II. Total de Transferencias Federales Etiquetadas (II = A+B+C+D+E)	94,394,631	23,271,406	117,666,037	102,606,744	102,606,744	-15,059,292
III. Ingresos Derivados de Financiamientos (III = A)	0	0	0	0	0	0
A. Ingresos Derivados de Financiamientos						
IV. Total de Ingresos (IV = I + II + III)	232,436,924	22,492,375	254,929,300	239,838,113	239,838,113	-15,091,186
Datos Informativos						
1. Ingresos Derivados de Financiamientos con Fuente de Pago de Ingresos de Libre Disposición						
2. Ingresos Derivados de Financiamientos con Fuente de Pago de Transferencias Federales						
3. Ingresos Derivados de Financiamientos (3 = 1 + 2)	0	0	0	0	0	0

UNIVERSIDAD DEL MAR
Informe Análítico de la Deuda Pública y Otros Pasivos - LDF
Del 1 de enero al 31 de Diciembre de 2023
(PESOS)

Denominación de la Deuda Pública y Otros Pasivos	Saldo al 31 de diciembre de 2022 (d)	Disposiciones del Periodo (e)	Amortizaciones del Periodo (f)	Revaluaciones, Reclasificaciones y Otros Ajustes (g)	Saldo Final del Periodo (h) h=d+e-f+g	Pago de Intereses del Periodo (i)	Pago de Comisiones y demás costos asociados durante el Periodo (j)
1. Deuda Pública (1=A+B) A. Corto Plazo (A=a1+a2+a3) a1) Instituciones de Crédito a2) Títulos y Valores a3) Arrendamientos Financieros B. Largo Plazo (B=b1+b2+b3) b1) Instituciones de Crédito b2) Títulos y Valores b3) Arrendamientos Financieros	0	0	0	0	0	0	0
2. Otros Pasivos	32,594,056	644,834,622	651,299,545	0	26,129,133	0	0
3. Total de la Deuda Pública y Otros Pasivos (3=1+2)	32,594,056	644,834,622	651,299,545	0	26,129,133	0	0
4. Deuda Contingente 1 (Informativo) A. Deuda Contingente 1 B. Deuda Contingente 2 C. Deuda Contingente XX	0	0	0	0	0	0	0
5. Valor de Instrumentos Bono Cupón Cero 2 (Informativo) A. Instrumento Bono Cupón Cero 1 B. Instrumento Bono Cupón Cero 2 C. Instrumento Bono Cupón Cero XX	0	0	0	0	0	0	0

1 Se refiere a cualquier Financiamiento sin fuente o garantía de pago definida, que sea asumida de manera solidaria o subsidiaria por las Entidades Federativas con sus Municipios, organismos descentralizados y empresas de participación estatal mayoritaria y fideicomisos, locales o municipales, y por los Municipios con sus respectivos organismos descentralizados y empresas de participación municipal mayoritaria.

2 Se refiere al valor del Bono Cupón Cero que respalda el pago de los créditos asociados al mismo (Activo).

Obligaciones a Corto Plazo (k)	Monto Contratado (l)	Plazo Pactado (m)	Tasa de Interés (n)	Comisiones y Costos Relacionados (o)	Tasa Efectiva (p)
6. Obligaciones a Corto Plazo (Informativo) A. Crédito 1 B. Crédito 2 C. Crédito XX					

UNIVERSIDAD DEL MAR
Informe Analítico de Obligaciones Diferentes de Financiamientos -LDF
Del 1 de Enero al 31 de Diciembre de 2023
(PESOS)

Denominación de las Obligaciones Diferentes de Financiamiento (c)	Fecha del Contrato (d)	Fecha de inicio de operación del proyecto (e)	Fecha de vencimiento (f)	Monto de la inversión pactado (g)	Plazo pactado (h)	Monto promedio mensual del pago de la contraprestación (i)	Monto promedio mensual del pago de la contraprestación correspondiente al pago de Inversión (j)	Monto pagado de la Inversión al 31 de XXXX de 20XX (k)	Monto pagado de la Inversión actualizado al 31 de XXXX de 20XX (l)	Saldo pendiente por pagar de la Inversión al 31 de XXXX de 20XX (m = g - l)
A. Asociaciones Público Privadas (APP's) (A=a+b+c+d)										
a) APP 1										
b) APP 2										
c) APP 3										
d) APP XX										
B. Otros Instrumentos (B=a+b+c+d)										
a) Otro Instrumento 1										
b) Otro Instrumento 2										
c) Otro Instrumento 3										
d) Otro Instrumento XX										
C. Total de Obligaciones Diferentes de Financiamiento (C=A+B)										

No aplica

UNIVERSIDAD DEL MAR

Estado Analítico del Ejercicio del Presupuesto de Egresos Detallado - LDF
 Clasificación por Objeto del Gasto (Capítulo y Concepto)
 Del 1 de Enero al 31 de Diciembre de 2023
 (PESOS)

Concepto	Egresos					Subejercicio
	Aprobado	Ampliaciones/ (Reducciones)	Modificado	Devengado	Pagado	
I. Gasto No Etiquetado (I=A+B+C+D+E+F+G+H+I)	138,042,293	- 779,030	137,263,263	137,231,369	133,215,460	31,894
A. Servicios Personales (A=a1+a2+a3+a4+a5+a6+a7)	0	0	0	0	0	0
a1) Remuneraciones al Personal de Carácter Permanente						0
a2) Remuneraciones al Personal de Carácter Transitorio						0
a3) Remuneraciones Adicionales y Especiales						0
a4) Seguridad Social						0
a5) Otras Prestaciones Sociales y Económicas						0
a6) Previsiones						0
a7) Pago de Estímulos a Servidores Públicos						0
B. Materiales y Suministros (B=b1+b2+b3+b4+b5+b6+b7+b8+b9)	0	0	0	0	0	0
b1) Materiales de Administración, Emisión de Documentos y						0
b2) Alimentos y Utensilios						0
b3) Materias Primas y Materiales de Producción y Comercialización						0
b4) Materiales y Artículos de Construcción y de Reparación						0
b5) Productos Químicos, Farmacéuticos y de Laboratorio						0
b6) Combustibles, Lubricantes y Aditivos						0
b7) Vestuario, Blancos, Prendas de Protección y Artículos Deportivos						0
b8) Materiales y Suministros Para Seguridad						0
b9) Herramientas, Refacciones y Accesorios Menores						0
C. Servicios Generales (C=c1+c2+c3+c4+c5+c6+c7+c8+c9)	0	0	0	0	0	0
c1) Servicios Básicos						0
c2) Servicios de Arrendamiento						0
c3) Servicios Profesionales, Científicos, Técnicos y Otros Servicios						0
c4) Servicios Financieros, Bancarios y Comerciales						0
c5) Servicios de Instalación, Reparación, Mantenimiento y						0
c6) Servicios de Comunicación Social y Publicidad						0
c7) Servicios de Traslado y Viáticos						0
c8) Servicios Oficiales						0
c9) Otros Servicios Generales						0
D. Transferencias, Asignaciones, Subsidios y Otras Ayudas	138,042,293	-779,030	137,263,263	137,231,369	133,215,460	31,894
d1) Transferencias Internas y Asignaciones al Sector Público	138,042,293	-779,030	137,263,263	137,231,369	133,215,460	31,894
d2) Transferencias al Resto del Sector Público						0
d3) Subsidios y Subvenciones						0
d4) Ayudas Sociales						0
d5) Pensiones y Jubilaciones						0
d6) Transferencias a Fideicomisos, Mandatos y Otros Análogos						0
d7) Transferencias a la Seguridad Social						0
d8) Donativos						0
d9) Transferencias al Exterior						0
E. Bienes Muebles, Inmuebles e Intangibles	0	0	0	0	0	0
e1) Mobiliario y Equipo de Administración						0
e2) Mobiliario y Equipo Educativo y Recreativo						0
e3) Equipo e Instrumental Médico y de Laboratorio						0
e4) Vehículos y Equipo de Transporte						0
e5) Equipo de Defensa y Seguridad						0
e6) Maquinaria, Otros Equipos y Herramientas						0
e7) Activos Biológicos						0
e8) Bienes Inmuebles						0
e9) Activos Intangibles						0
F. Inversión Pública (F=f1+f2+f3)	0	0	0	0	0	0
f1) Obra Pública en Bienes de Dominio Público						0
f2) Obra Pública en Bienes Propios						0
f3) Proyectos Productivos y Acciones de Fomento						0
G. Inversiones Financieras y Otras Provisiones (G=g1+g2+g3+g4+g5+g6+g7)	0	0	0	0	0	0
g1) Inversiones Para el Fomento de Actividades Productivas						0
g2) Acciones y Participaciones de Capital						0
g3) Compra de Títulos y Valores						0
g4) Concesión de Préstamos						0
g5) Inversiones en Fideicomisos, Mandatos y Otros Análogos						0
Fideicomiso de Desastres Naturales (Informativo)						0
g6) Otras Inversiones Financieras						0
g7) Provisiones para Contingencias y Otras Erogaciones Especiales						0
H. Participaciones y Aportaciones (H=h1+h2+h3)	0	0	0	0	0	0
h1) Participaciones						0
h2) Aportaciones						0
h3) Convenios						0
I. Deuda Pública (I=i1+i2+i3+i4+i5+i6+i7)	0	0	0	0	0	0
i1) Amortización de la Deuda Pública						0
i2) Intereses de la Deuda Pública						0
i3) Comisiones de la Deuda Pública						0
i4) Gastos de la Deuda Pública						0
i5) Costo por Coberturas						0
i6) Apoyos Financieros						0
i7) Adeudos de Ejercicios Fiscales Anteriores (ADEFAS)						0

Concepto	Egresos					Subejercicio
	Aprobado	Ampliaciones/ (Reducciones)	Modificado	Devengado	Pagado	
II. Gasto Etiquetado (II=A+B+C+D+E+F+G+H+I)	94,394,631	23,271,406	117,666,037	102,606,744	102,606,744	15,059,292
A. Servicios Personales (A=a1+a2+a3+a4+a5+a6+a7)	0	0	0	0	0	0
a1) Remuneraciones al Personal de Carácter Permanente						0
a2) Remuneraciones al Personal de Carácter Transitorio						0
a3) Remuneraciones Adicionales y Especiales						0
a4) Seguridad Social						0
a5) Otras Prestaciones Sociales y Económicas						0
a6) Previsiones						0
a7) Pago de Estímulos a Servidores Públicos						0
B. Materiales y Suministros (B=b1+b2+b3+b4+b5+b6+b7+b8+b9)	0	0	0	0	0	0
b1) Materiales de Administración, Emisión de Documentos y						0
b2) Alimentos y Utensilios						0
b3) Materias Primas y Materiales de Producción y Comercialización						0
b4) Materiales y Artículos de Construcción y de Reparación						0
b5) Productos Químicos, Farmacéuticos y de Laboratorio						0
b6) Combustibles, Lubricantes y Aditivos						0
b7) Vestuario, Blancos, Prendas de Protección y Artículos Deportivos						0
b8) Materiales y Suministros Para Seguridad						0
b9) Herramientas, Refacciones y Accesorios Menores						0
C. Servicios Generales (C=c1+c2+c3+c4+c5+c6+c7+c8+c9)	0	0	0	0	0	0
c1) Servicios Básicos						0
c2) Servicios de Arrendamiento						0
c3) Servicios Profesionales, Científicos, Técnicos y Otros Servicios						0
c4) Servicios Financieros, Bancarios y Comerciales						0
c5) Servicios de Instalación, Reparación, Mantenimiento y						0
c6) Servicios de Comunicación Social y Publicidad						0
c7) Servicios de Traslado y Viáticos						0
c8) Servicios Oficiales						0
c9) Otros Servicios Generales						0
D. Transferencias, Asignaciones, Subsidios y Otras Ayudas	94,394,631	-1,303,615	93,091,016	92,551,656	92,551,656	539,360
d1) Transferencias Internas y Asignaciones al Sector Público	94,254,808	-1,508,187	92,746,621	92,365,351	92,365,351	381,270
d2) Transferencias al Resto del Sector Público						0
d3) Subsidios y Subvenciones						0
d4) Ayudas Sociales	139,823	204,573	344,396	186,305	186,305	158,091
d5) Pensiones y Jubilaciones						0
d6) Transferencias a Fideicomisos, Mandatos y Otros Análogos						0
d7) Transferencias a la Seguridad Social						0
d8) Donativos						0
d9) Transferencias al Exterior						0
E. Bienes Muebles, Inmuebles e Intangibles	0	5,571,873	5,571,873	223,119	223,119	5,348,753
e1) Mobiliario y Equipo de Administración	0	4,662,554	4,662,554	60,343	60,343	4,602,211
e2) Mobiliario y Equipo Educativo y Recreativo	0	634,260	634,260	33,218	33,218	601,042
e3) Equipo e Instrumental Médico y de Laboratorio	0	86,458	86,458	86,458	86,458	0
e4) Vehículos y Equipo de Transporte						0
e5) Equipo de Defensa y Seguridad						0
e6) Maquinaria, Otros Equipos y Herramientas		188,600	188,600	43,100	43,100	145,500
e7) Activos Biológicos						0
e8) Bienes Inmuebles						0
e9) Activos Intangibles	0	0	0	0	0	0
F. Inversión Pública (F=f1+f2+f3)	0	19,003,148	19,003,148	9,831,969	9,831,969	9,171,179
f1) Obra Pública en Bienes de Dominio Público		19,003,148	19,003,148	9,831,969	9,831,969	9,171,179
f2) Obra Pública en Bienes Propios						0
f3) Proyectos Productivos y Acciones de Fomento						0
G. Inversiones Financieras y Otras Provisiones	0	0	0	0	0	0
g1) Inversiones Para el Fomento de Actividades Productivas						0
g2) Acciones y Participaciones de Capital						0
g3) Compra de Títulos y Valores						0
g4) Concesión de Préstamos						0
g5) Inversiones en Fideicomisos, Mandatos y Otros Análogos						0
Fideicomiso de Desastres Naturales (Informativo)						0
g6) Otras Inversiones Financieras						0
g7) Provisiones para Contingencias y Otras Erogaciones Especiales						0
H. Participaciones y Aportaciones (H=h1+h2+h3)	0	0	0	0	0	0
h1) Participaciones						0
h2) Aportaciones						0
h3) Convenios						0
I. Deuda Pública (I=i1+i2+i3+i4+i5+i6+i7)	0	0	0	0	0	0
i1) Amortización de la Deuda Pública						0
i2) Intereses de la Deuda Pública						0
i3) Comisiones de la Deuda Pública						0
i4) Gastos de la Deuda Pública						0
i5) Costo por Coberturas						0
i6) Apoyos Financieros						0
i7) Adeudos de Ejercicios Fiscales Anteriores (ADEFAS)						0
III. Total de Egresos (III = I + II)	232,436,924	22,492,375	254,929,300	239,838,113	235,822,204	15,091,186

UNIVERSIDAD DEL MAR

Estado Analítico del Ejercicio del Presupuesto de Egresos Detallado - LDF

Clasificación Administrativa

Del 1 de Enero al 31 de Diciembre de 2023

(PESOS)

Concepto	Egresos					Subejercicio
	Aprobado	Ampliaciones/ (Reducciones)	Modificado	Devengado	Pagado	
I. Gasto No Etiquetado (I=A)	138,042,293	-779,030	137,263,263	137,231,369	133,215,460	31,894
A. Universidad del Mar	138,042,293	-779,030	137,263,263	137,231,369	133,215,460	31,894
II. Gasto Etiquetado (II=A)	94,394,631	23,271,406	117,666,037	102,606,744	102,606,744	15,059,292
A. Universidad del Mar	94,394,631	23,271,406	117,666,037	102,606,744	102,606,744	15,059,292
III. Total de Egresos (III = I + II)	232,436,924	22,492,375	254,929,300	239,838,113	235,822,204	15,091,186

UNIVERSIDAD DEL MAR

Estado Analítico del Ejercicio del Presupuesto de Egresos Detallado - LDF
 Clasificación Funcional (Finalidad y Función)
 Del 1 de Enero al 31 de Diciembre de 2023
 (PESOS)

Concepto	Egresos					Subejercicio
	Aprobado	Ampliaciones/ (Reducciones)	Modificado	Devengado	Pagado	
I. Gasto No Etiquetado (I=A+B+C+D)	138,042,293	-779,030	137,263,263	137,231,369	133,215,460	31,894
A. Gobierno (A=a1+a2+a3+a4+a5+a6+a7+a8)	0	0	0	0	0	0
a1) Legislación						0
a2) Justicia						0
a3) Coordinación de la Política de Gobierno						0
a4) Relaciones Exteriores						0
a5) Asuntos Financieros y Hacendarios						0
a6) Seguridad Nacional						0
a7) Asuntos de Orden Público y de Seguridad Interior						0
a8) Otros Servicios Generales						0
B. Desarrollo Social (B=b1+b2+b3+b4+b5+b6+b7)	138,042,293	-779,030	137,263,263	137,231,369	133,215,460	31,894
b1) Protección Ambiental						0
b2) Vivienda y Servicios a la Comunidad						0
b3) Salud						0
b4) Recreación, Cultura y Otras Manifestaciones Sociales						0
b5) Educación	138,042,293	-779,030	137,263,263	137,231,369	133,215,460	31,894
b6) Protección Social						0
b7) Otros Asuntos Sociales						0
C. Desarrollo Económico (C=c1+c2+c3+c4+c5+c6+c7+c8+c9)	0	0	0	0	0	0
c1) Asuntos Económicos, Comerciales y Laborales en General						0
c2) Agropecuaria, Silvicultura, Pesca y Caza						0
c3) Combustibles y Energía						0
c4) Minería, Manufacturas y Construcción						0
c5) Transporte						0
c6) Comunicaciones						0
c7) Turismo						0
c8) Ciencia, Tecnología e Innovación						0
c9) Otras Industrias y Otros Asuntos Económicos						0
D. Otras No Clasificadas en Funciones Anteriores	0	0	0	0	0	0
d1) Transacciones de la Deuda Pública / Costo						0
d2) Transferencias, Participaciones y Aportaciones						0
d3) Saneamiento del Sistema Financiero						0
d4) Adeudos de Ejercicios Fiscales Anteriores						0
II: Gasto Etiquetado (II=A+B+C+D)	94,394,631	23,271,406	117,666,037	102,606,744	102,606,744	15,059,292
A. Gobierno (A=a1+a2+a3+a4+a5+a6+a7+a8)	0	0	0	0	0	0
a1) Legislación						0
a2) Justicia						0
a3) Coordinación de la Política de Gobierno						0
a4) Relaciones Exteriores						0
a5) Asuntos Financieros y Hacendarios						0
a6) Seguridad Nacional						0
a7) Asuntos de Orden Público y de Seguridad Interior						0
a8) Otros Servicios Generales						0
B. Desarrollo Social (B=b1+b2+b3+b4+b5+b6+b7)	94,394,631	23,271,406	117,666,037	102,606,744	102,606,744	15,059,292
b1) Protección Ambiental						0
b2) Vivienda y Servicios a la Comunidad						0
b3) Salud						0
b4) Recreación, Cultura y Otras Manifestaciones Sociales						0
b5) Educación	94,394,631	23,271,406	117,666,037	102,606,744	102,606,744	15,059,292
b6) Protección Social						0
b7) Otros Asuntos Sociales						0
C. Desarrollo Económico (C=c1+c2+c3+c4+c5+c6+c7+c8+c9)	0	0	0	0	0	0
c1) Asuntos Económicos, Comerciales y Laborales en General						0
c2) Agropecuaria, Silvicultura, Pesca y Caza						0
c3) Combustibles y Energía						0
c4) Minería, Manufacturas y Construcción						0
c5) Transporte						0
c6) Comunicaciones						0
c7) Turismo						0
c8) Ciencia, Tecnología e Innovación						0
c9) Otras Industrias y Otros Asuntos Económicos						0
D. Otras No Clasificadas en Funciones Anteriores (D=d1+d2+d3+d4)	0	0	0	0	0	0
d1) Transacciones de la Deuda Pública / Costo						0
d2) Transferencias, Participaciones y Aportaciones						0
d3) Saneamiento del Sistema Financiero						0
d4) Adeudos de Ejercicios Fiscales Anteriores						0
III. Total de Egresos (III = I + II)	232,436,924	22,492,375	254,929,300	239,838,113	235,822,204	15,091,186

UNIVERSIDAD DEL MAR

Estado Analítico del Ejercicio del Presupuesto de Egresos Detallado - LDF

Clasificación de Servicios Personales por Categoría

Del 1 de Enero al 31 de Diciembre de 2023

(PESOS)

Concepto	Egresos					Subejercicio
	Aprobado	Ampliaciones/ (Reducciones)	Modificado	Devengado	Pagado	
I. Gasto No Etiquetado (I=A+B+C+D+E+F)	138,042,293	-962,894	137,079,399	137,047,505	133,031,596	31,894
A. Personal Administrativo						0
B. Magisterio	138,042,293	-962,894	137,079,399	137,047,505	133,031,596	31,894
C. Servicios de Salud (C=c1+c2)	0	0	0	0	0	0
c1) Personal Administrativo						0
c2) Personal Médico, paramédico y afín						0
D. Seguridad Pública						0
E. Gastos asociados a la implementación de nuevas leyes federales o reformas a las mismas (E=e1+e2)	0	0	0	0	0	0
e1) Nombre del Programa o Ley 1						0
e2) Nombre del Programa o Ley 2						0
F. Sentencias laborales definitivas						0
II. Gasto Etiquetado (II=A+B+C+D+E+F)	63,510,724	-3,411,854	60,098,870	60,096,658	60,096,658	2,212
A. Personal Administrativo						0
B. Magisterio	63,510,724	-3,411,854	60,098,870	60,096,658	60,096,658	2,212
C. Servicios de Salud (C=c1+c2)	0	0	0	0	0	0
c1) Personal Administrativo						0
c2) Personal Médico, paramédico y afín						0
D. Seguridad Pública						0
E. Gastos asociados a la implementación de nuevas leyes federales o reformas a las mismas (E=e1+e2)	0	0	0	0	0	0
e1) Nombre del Programa o Ley 1						0
e2) Nombre del Programa o Ley 2						0
F. Sentencias laborales definitivas						0
III. Total de Gasto en Servicios Personales (III = I + II)	201,553,017	-4,374,748	197,178,269	197,144,163	193,128,254	34,105

UNIVERSIDAD DEL MAR					
Informe sobre Estudios Actuariales - LDF					
	Pensiones y jubilaciones	Salud	Riesgos de trabajo	Invalidez y vida	Otras prestaciones sociales
<p>Tipo de Sistema Prestación laboral o Fondo general para trabajadores del Beneficio definido, Contribución definida o Mixto</p> <p>Población afiliada Activos Edad máxima Edad mínima Edad promedio Pensionados y Jubilados Edad máxima Edad mínima Edad promedio Beneficiarios Promedio de años de servicio (trabajadores activos) Aportación individual al plan de pensión como % del salario Aportación del ente público al plan de pensión como % del Crecimiento esperado de los pensionados y jubilados (como Crecimiento esperado de los activos (como %) Edad de Jubilación o Pensión Esperanza de vida</p> <p>Ingresos del Fondo Ingresos Anuales al Fondo de Pensiones</p> <p>Nómina anual Activos Pensionados y Jubilados Beneficiarios de Pensionados y Jubilados</p> <p>Monto mensual por pensión Máximo Mínimo Promedio</p> <p>Monto de la reserva</p> <p>Valor presente de las obligaciones Pensiones y Jubilaciones en curso de pago Generación actual Generaciones futuras</p> <p>Valor presente de las contribuciones asociadas a los sueldos Generación actual Generaciones futuras</p> <p>Valor presente de aportaciones futuras Generación actual Generaciones futuras Otros Ingresos</p> <p>Déficit/superávit actuarial Generación actual Generaciones futuras</p> <p>Periodo de suficiencia Año de descapitalización Tasa de rendimiento</p> <p>Estudio actuarial Año de elaboración del estudio actuarial Empresa que elaboró el estudio actuarial</p>	<h1>No aplica</h1>				